

KOMENTÁŘ KE STATISTICE VOZIDEL REGISTROVANÝCH V ČR V OBDOBÍ 1-3/2021

Registrace nových osobních automobilů v 1. čtvrtletí nedosáhly ani loňského výsledku, který již byl poznamenán silným propadem způsobeným uzavřením prodejen.

Osobní automobily nadále kupují zejména firemní zákazníci, kteří tvoří více než 80%.

Dařilo se registracím hybridních OA, které se téměř zdvojnásobily, naproti tomu zájem o elektrická auta výrazně poklesl.

Meziročně se zvýšila poptávka po lehkých užitkových vozech a nákladních automobilech. Výrazně vzrostl zájem o motocykly.

CELKOVÝ PŘEHLED NOVÝCH REGISTRACÍ

Registrace vozidel v ČR
Srovnání 1-3/2021 a 1-3/2020

Kategorie	2021		2020		Celkem		Vývojem
	ks	%	ks	%	ks	%	
M1 - Osobní automobily	49 534	70,53%	50 194	70,82%	99 728	70,67%	-660
UŽV - Lehké užitkové vozidla	4 304	6,13%	4 856	6,86%	9 160	6,50%	-552
M2 - Autobusy	392	0,55%	226	0,32%	618	0,44%	+166
M3 - Nákladní automobily	1 972	2,81%	1 813	2,58%	3 785	2,72%	+159
M4 - Motocykly	3 600	5,13%	3 279	4,62%	6 879	5,00%	+321
O - Traktory	18 854	26,84%	19 000	26,92%	37 854	27,22%	-146
T - Traktory	951	1,36%	466	0,66%	1 417	1,02%	+485
Osobní vozidla	526	0,74%	291	0,41%	817	0,59%	+235
Nákladní vozidla	1	0,00%	4	0,01%	5	0,00%	+4
Celkem vozidla	70 212	100,00%	70 976	100,00%	141 208	100,00%	-764

V období 1-3/2021 bylo v ČR registrováno celkem 49 534 nových osobních automobilů, 4 304 lehkých užitkových automobilů, 392 autobusů, 1 972 nákladních vozidel, 3 600 motocyklů. Za stejné období minulého roku to bylo 50 194 osobních automobilů, 3 650 lehkých užitkových automobilů, 226 autobusů, 1 813 nákladních vozidel a 2 874 motocyklů.



Data: SDA-CIA, Územní úřad Praha 4, Praha, 2021
Zpracování: RTV ČR, Město včera

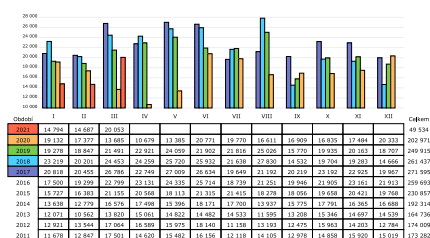
OSOBNÍ AUTOMOBILY

Celkově registrace nových osobních vozů v 1. čtvrtletí 2021 klesly oproti loňsku o 1,31% (z 50 194 ks na 49 534 ks, tj. o 660 ks).

V březnu vzrostly meziročně o 46,53%.

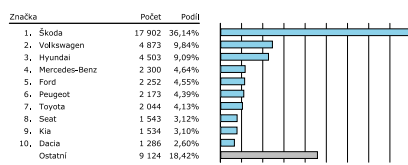
V roce 2020 se březnové registrace osobních vozů kvůli opatřením vlády skokově propadly na 13 685 ks, což byl nejhorší měsíční výsledek od roku 2009. Letošní meziroční březnový nárůst na 20 053 vozů sice zčásti zlepšil čtvrtletní bilanci, ale zůstal 2. nejhorším výsledkem od roku 2014. Trh osobních automobilů tedy v prvním kvartále meziročně stagnuje na nízkých počtech jako v loňském roce.

Celkové registrace M1 v ČR
Srovnání posledních let



Data: SDA-CIA, Územní úřad Praha 4, Praha, 2021
Zpracování: RTV ČR, Město včera

Registrace nových vozů M1 v ČR po značkách Top značky 1-3/2021

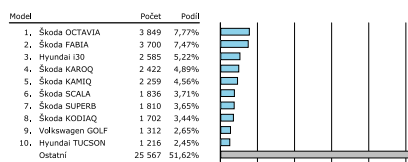


SDA
STAT

Date: SDA-CIA, Stat. dovozů osobních vozů, Praha, 2021
Zpracování: RTV ČR, Mladá Boleslav

První je značka Škoda s 17 902 registrovanými osobními vozy (36,14%), následují Volkswagen – 4 873 ks (9,84%), Hyundai – 4 503 ks (9,09%), Mercedes-Benz – 2 300 ks (4,64%), Ford – 2 252 ks (4,55%), Peugeot – 2 173 ks (4,39%), Toyota – 2 044 ks (4,13%), Seat – 1 543 ks (3,12%), Kia – 1 534 ks (3,10%), Dacia – 1 286 ks (2,60%), atd.

Registrace nových vozů M1 v ČR po typech Top typy 1-3/2021

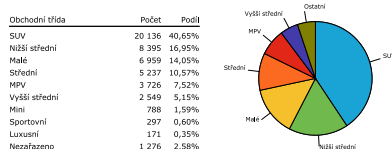


SDA
STAT

Date: SDA-CIA, Stat. dovozů osobních vozů, Praha, 2021
Zpracování: RTV ČR, Mladá Boleslav

Nejprodávanějšími osobními vozy jsou Škoda OCTAVIA s 3 849 ks (7,77%), dále Škoda FABIA – 3 700 ks (7,47%), Hyundai i30 – 2 585 ks (5,22%), Škoda KAROQ – 2 422 ks (4,89%), Škoda KAMIQ – 2 259 ks (4,56%), Škoda SCALA – 1 836 ks (3,71%), Škoda SUPERB – 1 810 ks (3,65%), Škoda KODIAQ – 1 702 ks (3,44%), Volkswagen GOLF – 1 312 ks (2,65%), Hyundai TUCSON – 1 216 ks (2,45%), atd.

Registrace nových M1 v ČR dle obchodních tříd Období 1-3/2021

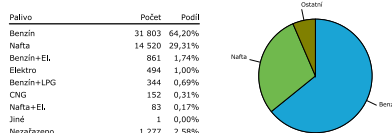


SDA
STAT

Date: SDA-CIA, Stat. dovozů osobních vozů, Praha, 2021
Zpracování: RTV ČR, Mladá Boleslav

Z pohledu obchodních tříd jsou na prvním místě SUV s 20 136 registrovanými vozy (40,65%), na druhém místě jsou nižší střední s 8 395 ks (16,95%), následují malé – 6 959 ks (14,05%), střední – 5 237 ks (10,57%), MPV – 3 726 ks (7,52%), vyšší střední – 2 549 ks (5,15%), mini – 788 ks, sportovní – 297 ks, luxusní – 171 ks.

Registrace nových M1 v ČR dle paliv Období 1-3/2021

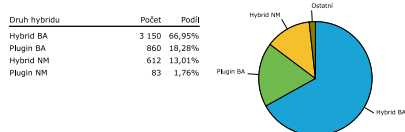


SDA
STAT

Date: SDA-CIA, Stat. dovozů osobních vozů, Praha, 2021
Zpracování: RTV ČR, Mladá Boleslav

Z hlediska paliva vede benzín s 64,20% (31 803 ks), na druhém místě je nafta s 29,31% (14 520 ks), následuje bael – 861 ks, elektro – 563 ks, benzín+LPG – 344 ks, CNG – 152 ks.

Registrace nových M1 v ČR s hybridně-elektrickým pohonem
Období 1-3/2021



* RAX (Range Extender) - prodlužovač dojezdu

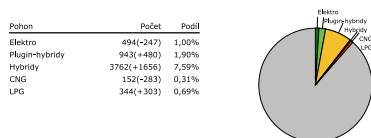


Date: SDA-CIA, Souhrn dopravního zprávy, Praha, 2021
Zpracování: RIV data, Mladá Boleslav

Osobních vozů s hybridně-elektrickým pohonem bylo registrováno 4 705, z toho plug-in hybridů 943.

V loňském roce to bylo 2 571, respektive 463 vozidel.

Registrace nových M1 v ČR s alternativním pohonem
Období 1-3/2021



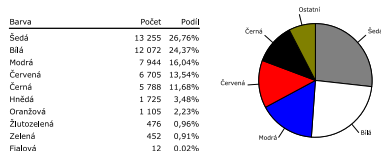
V závorce je uveden loňský počet



Date: SDA-CIA, Souhrn dopravního zprávy, Praha, 2021
Zpracování: RIV data, Mladá Boleslav

Registrace vozů s alternativním pohonem stoupla na 5695 vozidel z loňských 3786 vozidel.

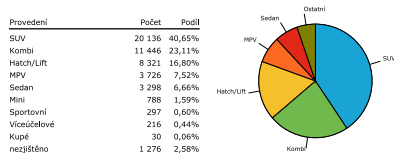
Registrace nových M1 v ČR dle barvy
Období 1-3/2021



Date: SDA-CIA, Souhrn dopravního zprávy, Praha, 2021
Zpracování: RIV data, Mladá Boleslav

Nejoblíbenější barvou je šedá s 13 255 ks registrovaných osobních vozů (26,76%), na druhém místě je bílá s 12 072 ks (24,37%), následuje modrá – 7 944 ks (16,04%), červená – 6 705 ks (13,54%), černá – 5 788 ks (11,68%), hnědá – 1 725 ks, oranžová – 1 105 ks, žlutozelená – 476 ks, zelená – 452 ks, fialová – 12 ks.

Registrace nových M1 v ČR dle provedení
Období 1-3/2021

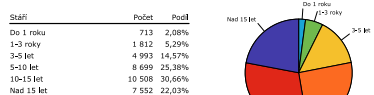


Date: SDA-CIA, Souhrn dopravního zprávy, Praha, 2021
Zpracování: RIV data, Mladá Boleslav

Podle provedení karosérie jsou na prvním místě SUV s 40,65% (20 136 ks), na druhém místě pak kombi s 23,11% (11 446 ks), následují hatch/lift – 16,80% (8 321 ks), MPV – 7,52% (3 726 ks), sedany – 6,66% (3 298 ks), mini – 788 ks, sportovní – 297 ks, víceúčelové – 216 ks, kupé – 30 ks.

OJETÉ OSOBNÍ AUTOMOBILY

Registrace ojetých M1 v ČR
Období 1-3/2021



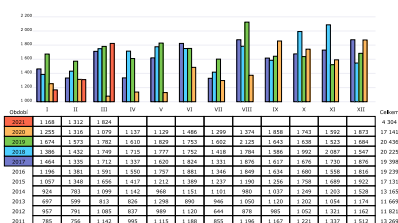
Registrace dovážených ojetých OA v období 1-3/2021 poklesly meziročně o 7,5% na 34 277 ks. Jejich průměrné stáří je 10,6 roku, přičemž podíl vozidel starších 10 let činí 52,69%, starších 15 let 22%.



Data: SDACIA, Systém ústřední registrace ČR, Praha, 2021
Zpracování: MIV, ústřední úřad, Hradec Králové

LEHKÉ UŽITKOVÉ AUTOMOBILY

Celkové registrace N1 v ČR
Srovnání posledních let



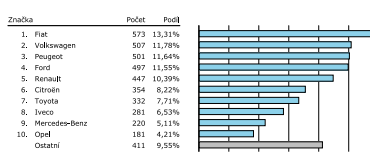
Celkově registrace nových lehkých užitkových vozů v období 1-3/2021 vzrostly meziročně o 17,92% (z 3 650 ks na 4 304 ks, tj. o 654 ks).

V březnu vzrostly o 69,05%.



Data: SDACIA, Systém ústřední registrace ČR, Praha, 2021
Zpracování: MIV, ústřední úřad, Hradec Králové

Registrace nových vozů N1 v ČR po značkách
Top značky 1-3/2021

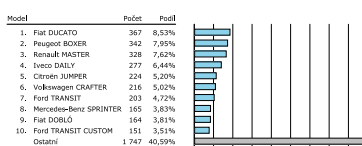


První je značka Fiat s 573 registrovanými lehkými užitkovými vozy (13,31%), následují Volkswagen – 507 ks (11,78%), Peugeot – 501 ks (11,64%), Ford – 497 ks (11,55%), Renault – 447 ks (10,39%), Citroën – 354 ks (8,22%), Toyota – 332 ks (7,71%), Iveco – 281 ks (6,53%), Mercedes-Benz – 220 ks (5,11%), Opel – 181 ks (4,21%), atd.



Data: SDACIA, Systém ústřední registrace ČR, Praha, 2021
Zpracování: MIV, ústřední úřad, Hradec Králové

Registrace nových vozů N1 v ČR po typech
Top typy 1-3/2021

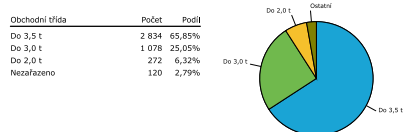


Nejprodávanějšími lehkými užitkovými vozy jsou Fiat DUCATO s 367 ks (8,53%), dále Peugeot BOXER – 342 ks (7,95%), Renault MASTER – 328 ks (7,62%), Iveco DAILY – 277 ks (6,44%), Citroën JUMPER – 224 ks (5,20%), Volkswagen CRAFTY – 216 ks (5,02%), Ford TRANSIT – 203 ks (4,72%), Mercedes-Benz SPRINTER – 165 ks (3,83%), Fiat DOBLÓ – 164 ks (3,81%), Ford TRANSIT CUSTOM – 151 ks (3,51%), atd.



Data: SDACIA, Systém ústřední registrace ČR, Praha, 2021
Zpracování: MIV, ústřední úřad, Hradec Králové

Registrace nových N1 v ČR dle obchodních tříd Období 1-3/2021

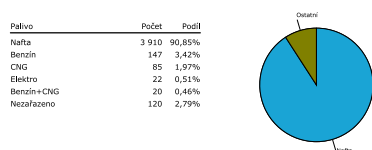


Z pohledu obchodních tříd jsou na prvním místě do 3,5 t s 2 834 registrovanými vozy (65,85%), na druhém místě jsou do 3,0 t s 1 078 ks (25,05%), následují do 2,0 t – 272 ks (6,32%)



Date: SDA-CIA, Souhrn dopravního prostředků, Nafta, 2021
Zpracování: RTV data, Měsíční výhled

Registrace nových N1 v ČR dle paliv Období 1-3/2021

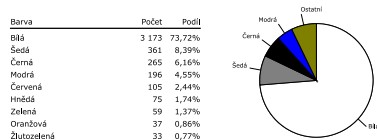


Z hlediska paliva vede nafta s 90,85% (3 910 ks), na druhém místě je benzín s 3,42% (147 ks), následuje CNG – 85 ks, elektro – 22 ks, benzín+CNG – 20 ks, nezařazeno – 120 ks



Date: SDA-CIA, Souhrn dopravního prostředků, Nafta, 2021
Zpracování: RTV data, Měsíční výhled

Registrace nových N1 v ČR dle barvy Období 1-3/2021

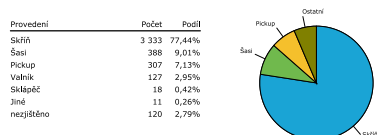


Nejoblíbenější barvou je bílá s 3 173 ks registrovaných lehkých užitkových vozů (73,72%), na druhém místě je šedá s 361 ks (8,39%), následuje černá – 265 ks (6,16%), modrá – 196 ks (4,55%), červená – 105 ks, hnědá – 75 ks, zelená – 59 ks, oranžová – 37 ks, žlutozelená – 33 ks



Date: SDA-CIA, Souhrn dopravního prostředků, Nafta, 2021
Zpracování: RTV data, Měsíční výhled

Registrace nových N1 v ČR dle provedení Období 1-3/2021



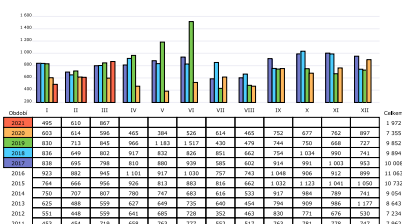
Podle provedení karosérie jsou na prvním místě skříň s 77,44% (3 333 ks), na druhém místě pak šasi s 9,01% (388 ks), následují pickupy – 7,13% (307 ks), valníky – 127 ks, sklápěče – 18 ks, jiné – 11 ks



Date: SDA-CIA, Souhrn dopravního prostředků, Nafta, 2021
Zpracování: RTV data, Měsíční výhled

NÁKLADNÍ AUTOMOBILY

Celkové registrace N2+N3 v ČR
Srovnání posledních let



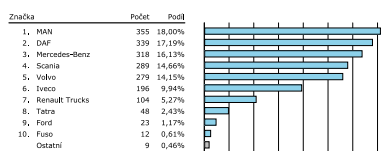
SDA
IATA

Data: SDA-CIA, Súd dvanásť mesiacov (I, II, III, IV, V, VI, VII, VIII, IX, X, XI, XII)
Zpracováno: RTV data, Tržnice v ČR

Celkově registrace nových nákladních vozů vzrostly meziročně o 8,77% (z 1 813 ks na 1 972 ks, tj. o 159 ks).

V březnu vzrostly o 45,47%.

Registrace nových vozů N2+N3 v ČR po značkách
Top značky 1-3/2021

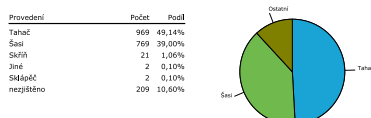


SDA
IATA

Data: SDA-CIA, Súd dvanásť mesiacov (I, II, III, IV, V, VI, VII, VIII, IX, X, XI, XII)
Zpracováno: RTV data, Tržnice v ČR

První je značka MAN s 355 registrovanými nákladními vozy (18,00%), následují DAF – 339 ks (17,19%), Mercedes-Benz – 318 ks (16,13%), Scania – 289 ks (14,66%), Volvo – 279 ks (14,15%), Iveco – 196 ks (9,94%), Renault Trucks – 104 ks (5,27%), Tatra – 48 ks (2,43%), Ford – 23 ks (1,17%), Fuso – 12 ks (0,61%), atd.

Registrace nových N2+N3 v ČR dle provedení
Období 1-3/2021



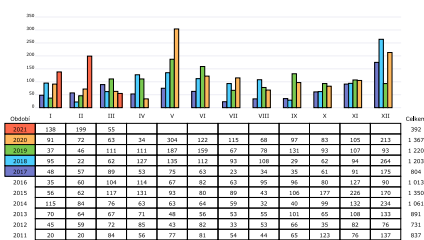
SDA
IATA

Data: SDA-CIA, Súd dvanásť mesiacov (I, II, III, IV, V, VI, VII, VIII, IX, X, XI, XII)
Zpracováno: RTV data, Tržnice v ČR

Podle provedení karosérie jsou na prvním místě tahače s 49,14% (969 ks), na druhém místě pak šasi s 39,00% (769 ks), následují skříň – 21 ks, jiné – 2 ks, sklápěče – 2 ks

AUTOBUSY

Celkové registrace M2+M3 v ČR
Srovnání posledních let



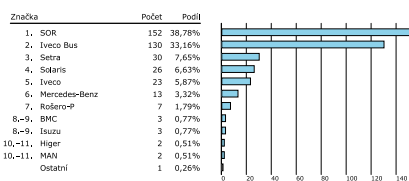
SDA
IATA

Data: SDA-CIA, Súd dvanásť mesiacov (I, II, III, IV, V, VI, VII, VIII, IX, X, XI, XII)
Zpracováno: RTV data, Tržnice v ČR

Celkově registrace nových autobusů v období 1-3/2021 vzrostly oproti 1-3/2020 o 73,45% (z 226 ks na 392 ks, tj. o 166 ks).

V březnu klesly meziročně o 12,70%.


Registrace nových vozů M2+M3 v ČR po značkách Top značky 1-3/2021



Data: SDA-CIA, Soutěž divozů autobusů, Praha, 2021
Zpracování: RTV ČR, Městský úřad

První je značka SOR s 152 registrovanými autobusy (38,78%), následují Iveco Bus – 130 ks (33,16%), Setra – 30 ks (7,65%), Solaris – 26 ks (6,63%), Iveco – 23 ks (5,87%), Mercedes-Benz – 13 ks (3,32%), Rošero-P – 7 ks (1,79%), BMC – 3 ks (0,77%), Isuzu – 3 ks (0,77%), MAN – 2 ks (0,51%), Higer – 2 ks (0,51%), atd.

Registrace nových M2+M3 v ČR dle provedení Období 1-3/2021

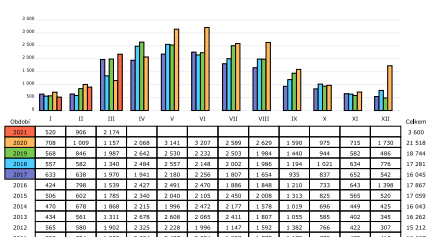


Data: SDA-CIA, Soutěž divozů autobusů, Praha, 2021
Zpracování: RTV ČR, Městský úřad

Podle provedení karosérie jsou na prvním místě linkové s 69,13% (271 ks), na druhém místě pak městské s 18,62% (73 ks), následují šasi – 5,87% (23 ks), dálkové – 12 ks

MOTOCYKLY

Celkové registrace L v ČR Srovnání posledních let

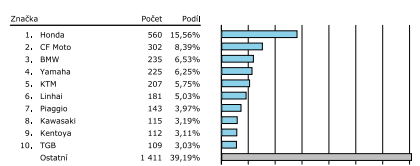


Data: SDA-CIA, Soutěž divozů autobusů, Praha, 2021
Zpracování: RTV ČR, Městský úřad

Celkově registrace nových motocyklů ve srovnání s loňským 1. čtvrtletím vzrostly o 25,26% (z 2 874 ks na 3 600 ks, tj. o 726 ks).

V březnu vzrostly meziročně o 87,90%.

Registrace nových vozů L v ČR po značkách Top značky 1-3/2021

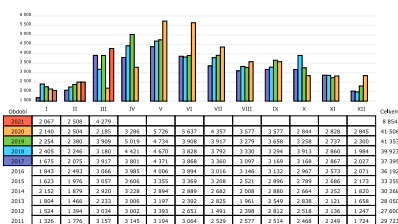


Data: SDA-CIA, Soutěž divozů autobusů, Praha, 2021
Zpracování: RTV ČR, Městský úřad

První je značka Honda s 560 registrovanými motocykly (15,56%), následují CF Moto – 302 ks (8,39%), BMW – 235 ks (6,53%), Yamaha – 225 ks (6,25%), KTM – 207 ks (5,75%), Linhai – 181 ks (5,03%), Piaggio – 143 ks (3,97%), Kawasaki – 115 ks (3,19%), Kentoya – 112 ks (3,11%), TGB – 109 ks (3,03%), atd.

OSTATNÍ KATEGORIE

Celkové registrace O v ČR
Srovnání posledních let



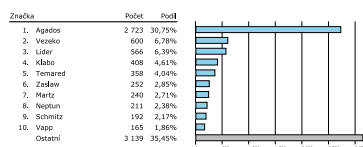
SDA

Data: SDP-CIA, Úřad statistiky ČR, Praha, 2021
Zpracování: MFF, Úřad statistiky ČR, Praha, 2021

Celkově registrace nových přívěsů a návěsů v období 1-3/2021 vzrostly oproti 1-3/2020 o 29,65% (z 6 829 ks na 8 854 ks, tj. o 2025 ks).

V březnu vzrostly meziročně o 95,84%.

Registrace nových vozů O v ČR po značkách
Top značky 1-3/2021

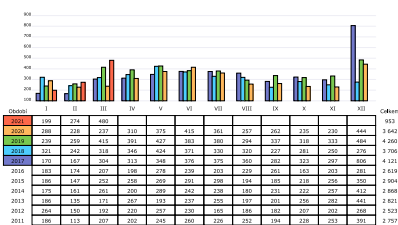


SDA

Data: SDP-CIA, Úřad statistiky ČR, Praha, 2021
Zpracování: MFF, Úřad statistiky ČR, Praha, 2021

První je značka Agados s 2 723 registrovanými přívěsy a návěsy (30,75%), následují Vezeko – 600 ks (6,78%), Lider – 566 ks (6,39%), Klabo – 408 ks (4,61%), Temared – 358 ks (4,04%), Zaslav – 252 ks (2,85%), Martz – 240 ks (2,71%), Neptun – 211 ks (2,38%), Schmitz – 192 ks (2,17%), Vapp – 165 ks (1,86%), atd.

Celkové registrace T v ČR
Srovnání posledních let



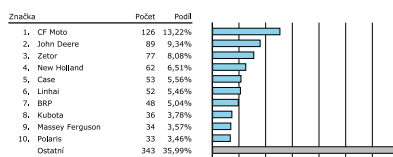
SDA

Data: SDP-CIA, Úřad statistiky ČR, Praha, 2021
Zpracování: MFF, Úřad statistiky ČR, Praha, 2021

Celkově registrace nových traktorů v období 1-3/2021 vzrostly oproti 1-3/2020 o 26,56% (ze 753 ks na 953 ks, tj. o 200 ks).

V březnu vzrostly meziročně o 102,53%.

Registrace nových vozů T v ČR po značkách
Top značky 1-3/2021



SDA

Data: SDP-CIA, Úřad statistiky ČR, Praha, 2021
Zpracování: MFF, Úřad statistiky ČR, Praha, 2021

První je značka CF Moto s 126 registrovanými traktory (13,22%), následují John Deere – 89 ks (9,34%), Zetor – 77 ks (8,08%), New Holland – 62 ks (6,51%), Case – 53 ks (5,56%), Linhai – 52 ks (5,46%), BRP – 48 ks (5,04%), Kubota – 36 ks (3,78%), Massey Ferguson – 34 ks (3,57%), Polaris – 33 ks (3,46%), atd.

Podrobné tabulky jsou uvedeny v sekci Statistika na portal.sda-cia.cz