

# KOMENTÁŘ KE STATISTICE VOZIDEL REGISTROVANÝCH V ČR V OBDOBÍ 1-9/2020

Meziroční pokles registrací za prvních 9 měsíců roku 2020 je stále velmi výrazný. U osobních vozů činí 22,4%, u lehkých užitkových 23,6% a u nákladních automobilů 35%.

Mírný meziroční nárůst za poslední měsíc u osobních a lehkých užitkových automobilů negativní situaci nemění, neboť odráží loňský nestandardně velký zářijový pokles, způsobený náběhem nového emisního předpisu.

## CELKOVÝ PŘEHLED NOVÝCH REGISTRACÍ

Registrace vozidel v ČR  
Srovnání 1-9/2020 a 1-9/2019

| Kategorie                   | 2020    |         | 2019    |         | Celkem  | Výběrová |
|-----------------------------|---------|---------|---------|---------|---------|----------|
|                             | ks      | Podíl   | ks      | Podíl   |         |          |
| OA - Osobní automobily      | 148 319 | 66,74%  | 114 933 | 79,47%  | 263 252 | 114 933  |
| UV - Lehké užitkové vozidla | 11 933  | 5,17%   | 6 330   | 5,77%   | 18 263  | 18 263   |
| NA - Nákladní automobily    | 966     | 0,43%   | 1 811   | 1,58%   | 2 777   | 2 777    |
| MA - Motocykly              | 18 098  | 8,14%   | 13 129  | 9,14%   | 31 227  | 2 480    |
| O - Ostatní vozidla         | 2 231   | 1,00%   | 4 300   | 3,79%   | 6 531   | 3 000    |
| Celkem vozidla              | 171 547 | 100,00% | 144 493 | 100,00% | 316 040 | 144 493  |

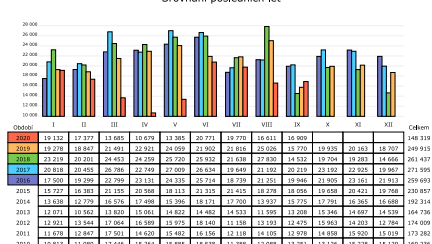
V období 1-9/2020 bylo v ČR registrováno celkem 148 319 nových osobních automobilů, 11 933 lehkých užitkových automobilů, 966 autobusů, 5 019 nákladních vozidel, 18 098 motocyklů. Za stejné období minulého roku to bylo 114 933 osobních automobilů, 6 330 lehkých užitkových automobilů, 1 811 autobusů, 13 129 motocyklů, 4 300 ostatních vozidel a 16 732 motocyklů.



Data: SDACIA, Územní úřady statistiky, Praha, 2020  
Zpracování: RTV data, Praha, 10.10.2020

## OSOBNÍ AUTOMOBILY

Celkové registrace M1 v ČR  
Srovnání posledních let



Celkově letos registrace nových osobních vozů poklesly o 22,39% (z 114 933 ks na 148 319 ks, tj. o 42 791 ks).

V září vzrostly meziročně o 7,22%.

Podíl firemních automobilů za 1-9/2020 činí 72%, privátních 28%.



Data: SDACIA, Územní úřady statistiky, Praha, 2020  
Zpracování: RTV data, Praha, 10.10.2020

Registrace nových vozů M1 v ČR po značkách  
Top značky 1-9/2020

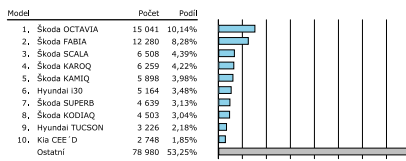
| Značka           | Počet  | Podíl  |
|------------------|--------|--------|
| 1. Škoda         | 56 647 | 38,19% |
| 2. Hyundai       | 11 939 | 8,05%  |
| 3. Volkswagen    | 10 849 | 7,31%  |
| 4. Dacia         | 7 328  | 4,94%  |
| 5. Toyota        | 6 879  | 4,64%  |
| 6. Peugeot       | 6 393  | 4,31%  |
| 7. Kia           | 6 158  | 4,15%  |
| 8. Mercedes-Benz | 5 390  | 3,63%  |
| 9. Renault       | 5 020  | 3,38%  |
| 10. Ford         | 4 251  | 2,87%  |
| Ostatní          | 27 465 | 18,52% |

První je značka Škoda s 56 647 registrovanými osobními vozy (38,19%), následují Hyundai – 11 939 ks (8,05%), Volkswagen – 10 849 ks (7,31%), Dacia – 7 328 ks (4,94%), Toyota – 6 879 ks (4,64%), Peugeot – 6 393 ks (4,31%), Kia – 6 158 ks (4,15%), Mercedes-Benz – 5 390 ks (3,63%), Renault – 5 020 ks (3,38%), Ford – 4 251 ks (2,87%), atd.



Data: SDACIA, Územní úřady statistiky, Praha, 2020  
Zpracování: RTV data, Praha, 10.10.2020

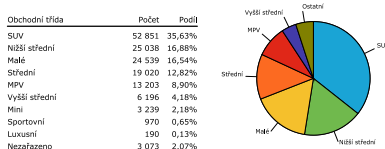
Registrace nových vozů M1 v ČR po typech  
Top typy 1-9/2020



Data: SDA-CIA, Systém sledování automobilů (SISA), Praha, 2019  
Zpracování: RTV (a.s.), Praha, 2020

Nejprodávanějšími osobními vozy jsou Škoda OCTAVIA s 15 041 ks (10,14%), Škoda FABIA – 12 280 ks (8,28%), Škoda SCALA – 6 508 ks (4,39%), Škoda KAROQ – 6 259 ks (4,22%), Škoda KAMIQ – 5 898 ks (3,98%), Hyundai i30 – 5 164 ks (3,48%), Škoda SUPERB – 4 639 ks (3,13%), Škoda KODIAQ – 4 503 ks (3,04%), Hyundai TUCSON – 3 226 ks (2,18%), Kia CEE'D – 2 748 ks (1,85%), atd.

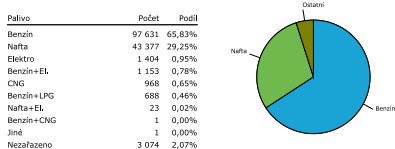
Registrace nových M1 v ČR dle obchodních tříd  
Období 1-9/2020



Data: SDA-CIA, Systém sledování automobilů (SISA), Praha, 2019  
Zpracování: RTV (a.s.), Praha, 2020

Z pohledu obchodních tříd jsou na prvním místě SUV s 52 851 registrovanými vozy (35,63%), na druhém místě jsou nižší střední s 25 038 ks (16,88%), následují malé – 24 539 ks (16,54%), střední – 19 020 ks (12,82%), MPV – 13 203 ks (8,90%), vyšší střední – 6 196 ks (4,18%), mini – 3 239 ks, sportovní – 970 ks, luxusní – 190 ks

Registrace nových M1 v ČR dle paliv  
Období 1-9/2020

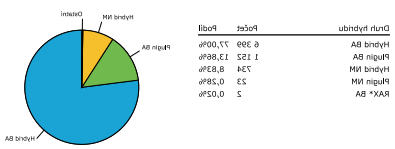


Data: SDA-CIA, Systém sledování automobilů (SISA), Praha, 2019  
Zpracování: RTV (a.s.), Praha, 2020

Z hlediska paliva vede benzín s 65,83% (97 631 ks), na druhém místě je nafta s 29,25% (43 377 ks), následuje elektro – 1 404 ks, bael – 1 153 ks, CNG – 968 ks, benzín+LPG – 688 ks.

Při započtení zn. Tesla vzrostly registrace čistě bateriových vozů meziročně o 195% na 1732 ks.

Registrace nových vozů v ČR s IM v RČ z pohledu paliv  
Období 1-9/2020

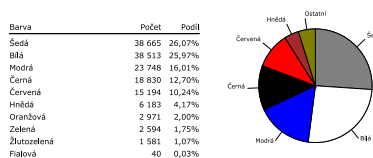


\* RAX (Rusko Exstns) - hybridní vozidla

Osobních vozů s hybridně-elektrickým pohonem bylo registrováno 8 310 (meziročně +44%), z toho plug-in hybridů 1 177 (meziročně + 360%).



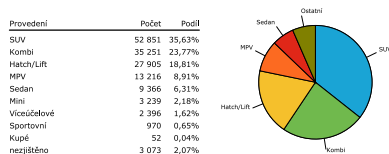
### Registrace nových M1 v ČR dle barvy Období 1-9/2020



Date: SDA-CIA, Souhrn dovozu automob. v Praze, 2019  
Zpracování: RTV 090, Miroslav Kubíček

Nejoblíbenější barvou je šedá s 38 665 ks registrovaných osobních vozů (26,07%), na druhém místě je bílá s 38 513 ks (25,97%), následuje modrá – 23 748 ks (16,01%), černá – 18 830 ks (12,70%), červená – 15 194 ks (10,24%), hnědá – 6 183 ks (4,17%), oranžová – 2 971 ks, zelená – 2 594 ks, žlutozelená – 1 581 ks, fialová – 40 ks

### Registrace nových M1 v ČR dle provedení Období 1-9/2020

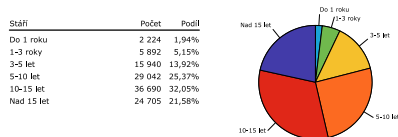


Date: SDA-CIA, Souhrn dovozu automob. v Praze, 2019  
Zpracování: RTV 090, Miroslav Kubíček

Podle provedení karosérie jsou na prvním místě SUV s 35,63% (52 851 ks), na druhém místě pak kombi s 23,77% (35 251 ks), následují hatch/lift – 18,81% (27 905 ks), MPV – 8,91% (13 216 ks), sedany – 6,31% (9 366 ks), mini – 3 239 ks, víceúčelové – 2 396 ks, sportovní – 970 ks, kupé – 52 ks

## OJETÉ OSOBNÍ AUTOMOBILY

### Registrace ojetých M1 v ČR Období 1-9/2020



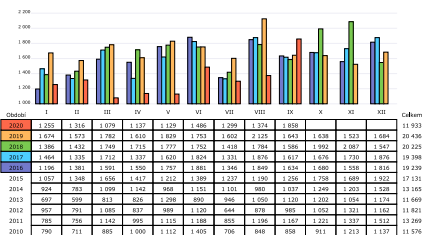
Date: SDA-CIA, Souhrn dovozu automob. v Praze, 2019  
Zpracování: RTV 090, Miroslav Kubíček

Registrace dovážených ojetých OA v období 1- 9/2020 poklesly meziročně o 15,8% na 114 493 ks, tedy méně než u nových.

Jejich průměrné stáří je 10,7 roku, přičemž podíl vozidel starších 10 let činí 53,62% a starších 15 let je 21,58%.

## LEHKÉ UŽITKOVÉ AUTOMOBILY

### Celkové registrace N1 v ČR Srovnání posledních let

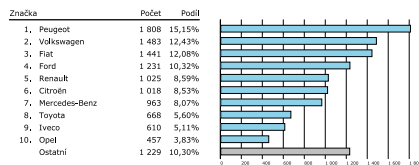


Date: SDA-CIA, Souhrn dovozu automob. v Praze, 2019  
Zpracování: RTV 090, Miroslav Kubíček

Celkově registrace nových lehkých užitkových vozů v období 1-9/2020 klesly oproti 1-9/2019 o 23,46% (z 15 591 ks na 11 933 ks, tj. o 3658 ks).

V září vzrostly meziročně o 13,09%.

### Registrace nových vozů N1 v ČR po značkách Top značky 1-9/2020

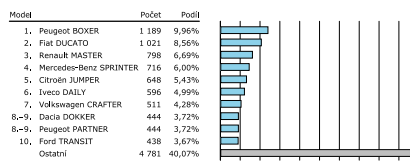


SDA  
STAT

Data: SDA-CIA, Souhrn údajů zregistrační, Praha, 2020  
Zpracováno: RTV, Ústí nad Labem, 10/2020

První je značka Peugeot s 1 808 registrovanými lehkými užitkovými vozy (15,15%), následují Volkswagen – 1 483 ks (12,43%), Fiat – 1 441 ks (12,08%), Ford – 1 231 ks (10,32%), Renault – 1 025 ks (8,59%), Citroën – 1 018 ks (8,53%), Mercedes-Benz – 963 ks (8,07%), Toyota – 668 ks (5,60%), Iveco – 610 ks (5,11%), Opel – 457 ks (3,83%), atd.

### Registrace nových vozů N1 v ČR po typech Top typy 1-9/2020

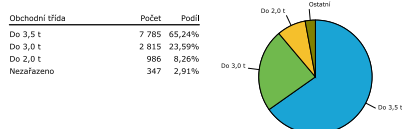


SDA  
STAT

Data: SDA-CIA, Souhrn údajů zregistrační, Praha, 2020  
Zpracováno: RTV, Ústí nad Labem, 10/2020

Nejprodávanějšími lehkými užitkovými vozy jsou Peugeot BOXER s 1 189 ks (9,96%), dále Fiat DUCATO – 1 021 ks (8,56%), Renault MASTER – 798 ks (6,69%), Mercedes-Benz SPRINTER – 716 ks (6,00%), Citroën JUMPER – 648 ks (5,43%), Iveco DAILY – 596 ks (4,99%), Volkswagen CRAFTER – 511 ks (4,28%), Peugeot PARTNER – 444 ks (3,72%), Dacia DOKKER – 444 ks (3,72%), Ford TRANSIT – 438 ks (3,67%), atd.

### Registrace nových N1 v ČR dle obchodních tříd Období 1-9/2020

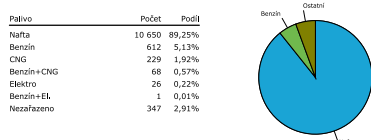


SDA  
STAT

Data: SDA-CIA, Souhrn údajů zregistrační, Praha, 2020  
Zpracováno: RTV, Ústí nad Labem, 10/2020

Z pohledu obchodních tříd jsou na prvním místě vozy do 3,5 t s 7 785 registracemi (65,24%), na druhém místě do 3,0 t s 2 815 ks (23,59%), následují do 2,0 t – 986 ks (8,26%).

### Registrace nových N1 v ČR dle paliv Období 1-9/2020

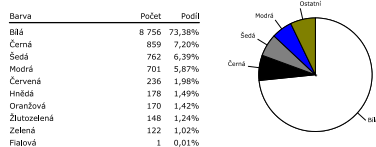


SDA  
STAT

Data: SDA-CIA, Souhrn údajů zregistrační, Praha, 2020  
Zpracováno: RTV, Ústí nad Labem, 10/2020

Z hlediska paliva vede nafta s 89,25% (10 650 ks), na druhém místě je benzín s 5,13% (612 ks), následuje CNG – 229 ks, benzín+CNG – 68 ks, elektro – 26 ks, bael – 1 ks.

### Registrace nových N1 v ČR dle barvy Období 1-9/2020

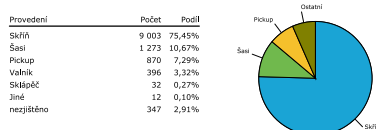


Nejoblíbenější barvou je bílá s 8 756 ks registrovaných lehkých užitkových vozů (73,38%), na druhém místě je černá s 859 ks (7,20%), následuje šedá – 762 ks (6,39%), modrá – 701 ks (5,87%), červená – 236 ks, hnědá – 178 ks, oranžová – 170 ks, žlutozelená – 148 ks, zelená – 122 ks, fialová – 1 ks.



Date: SDA-CIA, Souhrn statistických údajů, Praha, 2019  
Zpracování: RTV data, Petrská 10/164

### Registrace nových N1 v ČR dle provedení Období 1-9/2020



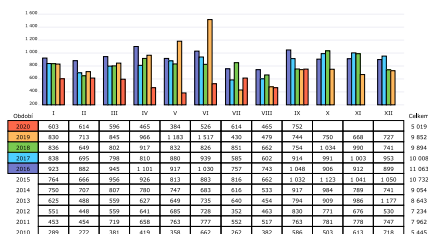
Podle provedení karosérie jsou na prvním místě škříň s 75,45% (9 003 ks), na druhém místě pak šasi s 10,67% (1 273 ks), následují pickupy – 7,29% (870 ks), valníky – 396 ks, sklápěče – 32 ks, jiné – 12 ks.



Date: SDA-CIA, Souhrn statistických údajů, Praha, 2019  
Zpracování: RTV data, Petrská 10/164

## NÁKLADNÍ AUTOMOBILY

### Celkové registrace N2+N3 v ČR Srovnání posledních let



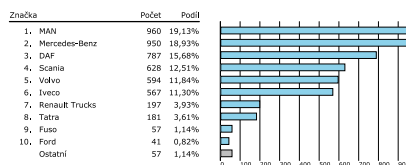
Celkově registrace nových nákladních vozů v období 1- 9/2020 klesly oproti loňskému roku o 34,88% (ze 7 707 ks na 5 019 ks, tj. o 2 688 ks).

V září vzrostly meziročně o 1,08%.



Date: SDA-CIA, Souhrn statistických údajů, Praha, 2019  
Zpracování: RTV data, Petrská 10/164

### Registrace nových vozů N2+N3 v ČR po značkách Top značky 1-9/2020

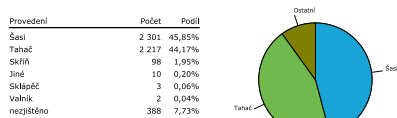


První je značka MAN s 960 registrovanými nákladními vozy (19,13%), následují Mercedes-Benz – 950 ks (18,93%), DAF – 787 ks (15,68%), Scania – 628 ks (12,51%), Volvo – 594 ks (11,84%), Iveco – 567 ks (11,30%), Renault Trucks – 197 ks (3,93%), Tatra – 181 ks (3,61%), Fuso – 57 ks (1,14%), Ford – 41 ks (0,82%), atd.



Date: SDA-CIA, Souhrn statistických údajů, Praha, 2019  
Zpracování: RTV data, Petrská 10/164

### Registrace nových N2+N3 v ČR dle provedení Období 1-9/2020



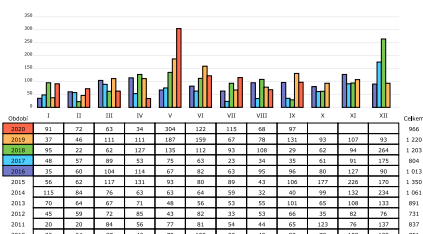
Podle provedení karosérie jsou na prvním místě šasi s 45,85% (2 301 ks), na druhém místě pak tahače s 44,17% (2 217 ks), následují skříně – 98 ks, jiné – 10 ks, sklápěče – 3 ks, valníky – 2 ks

SDA  
RTM

Date: SDA-CIA, Systém sledování vozidel, Praha, 2019  
Zpracování: RTM data, Právní Kabineta

## AUTOBUSY

### Celkové registrace M2+M3 v ČR Srovnání posledních let



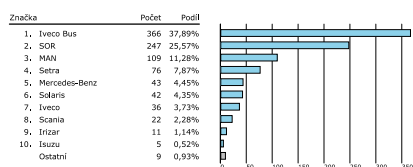
Celkově registrace nových autobusů v období 1-9/2020 vzrostly o 4,21% (z 927 ks na 966 ks, tj. o 39 ks).

V září klesly meziročně o 25,95%.

SDA  
RTM

Date: SDA-CIA, Systém sledování vozidel, Praha, 2019  
Zpracování: RTM data, Právní Kabineta

### Registrace nových vozů M2+M3 v ČR po značkách Top značky 1-9/2020

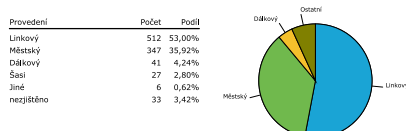


První je značka Iveco Bus s 366 registrovanými autobusy (37,89%), následují SOR – 247 ks (25,57%), MAN – 109 ks (11,28%), Setra – 76 ks (7,87%), Mercedes-Benz – 43 ks (4,45%), Solaris – 42 ks (4,35%), Iveco – 36 ks (3,73%), Scania – 22 ks (2,28%), Irizar – 11 ks (1,14%), Isuzu – 5 ks (0,52%), atd.

SDA  
RTM

Date: SDA-CIA, Systém sledování vozidel, Praha, 2019  
Zpracování: RTM data, Právní Kabineta

### Registrace nových M2+M3 v ČR dle provedení Období 1-9/2020



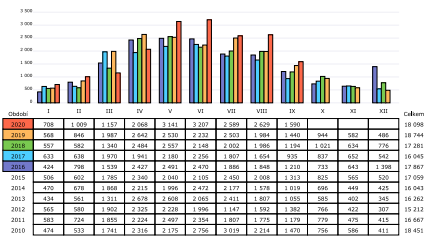
Podle provedení karosérie jsou na prvním místě linkové s 53,00% (512 ks), na druhém místě pak městské s 35,92% (347 ks), následují dálkové – 4,24% (41 ks), šasi – 27 ks, jiné – 6 ks

SDA  
RTM

Date: SDA-CIA, Systém sledování vozidel, Praha, 2019  
Zpracování: RTM data, Právní Kabineta

# MOTOCYKLY

Celkové registrace L v ČR  
Srovnání posledních let

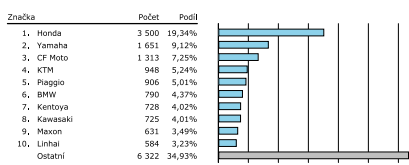


Data: SDA-CIA, Soutěžová zpráva M, Praha, 2019  
Zpracování: RTV data, Petrác Růžička

Celkově registrace nových motocyklů v období 1-9/2020 vzrostly oproti 1-9/2019 o 8,16% (z 16 732 ks na 18 098 ks, tj. o 1366 ks).

V září vzrostly meziročně o 10,42%.

Registrace nových vozů L v ČR po značkách  
Top značky 1-9/2020

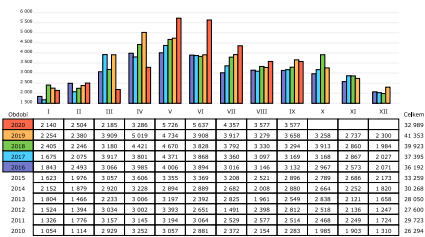


Data: SDA-CIA, Soutěžová zpráva M, Praha, 2019  
Zpracování: RTV data, Petrác Růžička

První je značka Honda s 3 500 registrovanými motocykly (19,34%), následují Yamaha – 1 651 ks (9,12%), CF Moto – 1 313 ks (7,25%), KTM – 948 ks (5,24%), Piaggio – 906 ks (5,01%), BMW – 790 ks (4,37%), Kentoya – 728 ks (4,02%), Kawasaki – 725 ks (4,01%), Maxon – 631 ks (3,49%), Linhai – 584 ks (3,23%), atd.

# OSTATNÍ KATEGORIE

Celkové registrace O v ČR  
Srovnání posledních let

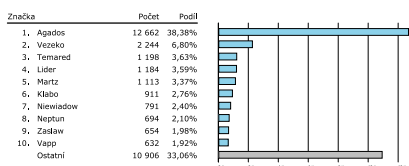


Data: SDA-CIA, Soutěžová zpráva M, Praha, 2019  
Zpracování: RTV data, Petrác Růžička

Celkově registrace nových přívěsů a návěsů v období 1- 9/2020 klesly oproti 1- 9/2019 o 0,21% (z 33 058 ks na 32 989 ks, tj. o 69 ks).

V září klesly meziročně o 2,21%.

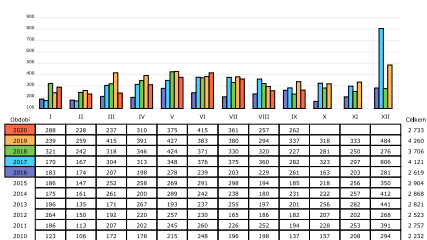
Registrace nových vozů O v ČR po značkách  
Top značky 1-9/2020



Data: SDA-CIA, Soutěžová zpráva M, Praha, 2019  
Zpracování: RTV data, Petrác Růžička

První je značka Agados s 12 662 registrovanými přívěsy a návěsy (38,38%), následují Vezeko – 2 244 ks (6,80%), Temared – 1 198 ks (3,63%), Lider – 1 184 ks (3,59%), Martz – 1 113 ks (3,37%), Klabo – 911 ks (2,76%), Niewiadow – 791 ks (2,40%), Neptun – 694 ks (2,10%), Zaslav – 654 ks (1,98%), Vapp – 632 ks (1,92%), atd.

### Celkové registrace T v ČR Srovnání posledních let



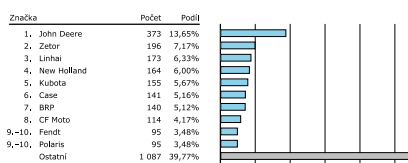
SDA  
STAT

Data: SDA-CIA, Syst. evidenc. strojinnosti, Praha, 2019  
Zpracování: RTV (02), Mladá Boleslav

Celkově registrace nových traktorů v období 1-9/2020 klesly oproti 1-9/2019 o 12,54% (z 3 125 ks na 2 733 ks, tj. o 392 ks).

V září klesly meziročně o 22,26%.

### Registrace nových vozů T v ČR po značkách Top značky 1-9/2020



SDA  
STAT

Data: SDA-CIA, Syst. evidenc. strojinnosti, Praha, 2019  
Zpracování: RTV (02), Mladá Boleslav

První je značka John Deere s 373 registrovanými traktory (13,65%), následují Zetor – 196 ks (7,17%), Linhai – 173 ks (6,33%), New Holland – 164 ks (6,00%), Kubota – 155 ks (5,67%), Case – 141 ks (5,16%), BRP – 140 ks (5,12%), CF Moto – 114 ks (4,17%), Fendt – 95 ks (3,48%), Polaris – 95 ks (3,48%), atd.

Podrobné tabulky jsou uvedeny v sekci Statistika na [portal.sda-cia.cz](http://portal.sda-cia.cz)