

KOMENTÁŘ KE STATISTICE VOZIDEL REGISTRovaných V ČR V 1. POLOLETÍ 2020

Červnové registrace osobních automobilů zaznamenaly meziroční pokles o 5%, celkově za 6 měsíců to představuje snížení objemu registrací o 26%.

U nákladních automobilů a lehkých užitkových vozidel pokračuje kritický meziroční pokles, který činí za 1. pololetí 47,34% respektive 27,58%.

CELKOVÝ PŘEHLED NOVÝCH REGISTRACÍ

Registrace vozidel v ČR
Srovnání 1-6/2020 a 1-6/2019

Kategorie	Nová vozidla		Ostatná vozidla		Celkem		Význam
	Ks	Podíl	Ks	Podíl	Ks	Podíl	
Osobní automobily	16 520	69,92%	62 505	78,46%	79 025	71,97%	86 546
LUV + lehká užitková vozidla	7 492	5,90%	5 487	6,97%	12 979	5,51%	7 159
NÁ - nákladní automobily	495	0,38%	322	0,41%	817	0,92%	529
MA - motocykly	3 188	2,24%	1 472	1,87%	4 660	2,01%	5 070
O - Plošná a válcová	11 820	7,23%	8 274	10,5%	20 094	8,92%	1 517
T - Traktory	21 478	16,08%	2 418	3,07%	23 896	10,38%	5 316
Ostatná vozidla	1 420	1,02%	469	0,59%	1 889	0,84%	227
Nepřidělané	3	0,00%	3	0,00%	6	0,00%	1 181
Celkem vozidel	142 311	100,00%	87 953	100,00%	230 264	100,00%	102 884

Kategorie	Nová vozidla		Ostatná vozidla		Celkem		Význam
	Ks	Podíl	Ks	Podíl	Ks	Podíl	
Osobní automobily	128 241	78,92%	62 169	78,46%	190 410	74,72%	88 100
LUV + lehká užitková vozidla	10 221	5,61%	6 464	8,29%	16 685	5,66%	7 228
NÁ - nákladní automobily	561	0,35%	347	0,45%	908	0,35%	524
MA - motocykly	10 806	5,61%	10 263	13,2%	21 069	7,17%	1 660
O - Plošná a válcová	12 254	7,80%	9 238	11,8%	21 492	8,05%	5 316
T - Traktory	2 114	1,16%	466	0,60%	2 580	0,98%	303
Ostatná vozidla	1 400	0,89%	419	0,54%	1 819	0,69%	227
Nepřidělané	2	0,00%	3	0,00%	5	0,00%	1 051
Celkem vozidel	163 031	100,00%	111 813	100,00%	274 844	100,00%	121 904

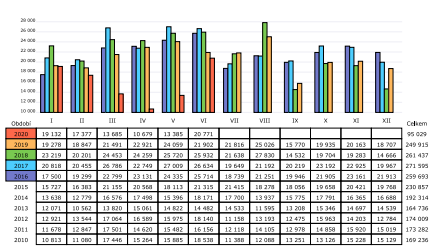


SDA
Data: SDA-CIA, Stan dlevoči zprávy 41, Praha, 2019
Zpracováno: RTV data, Právní úřady

V období 1-6/2020 bylo v ČR registrováno celkem 95 029 nových osobních automobilů, 7 402 lehkých užitkových automobilů, 686 autobusů, 3 188 nákladních vozidel, 11 290 motocyklů. Za stejné období minulého roku to bylo 128 498 nových osobních automobilů, 10 221 lehkých užitkových automobilů, 651 autobusů, 6 054 nákladních vozidel a 10 805 motocyklů.

OSOBNÍ AUTOMOBILY

Celkové registrace M1 v ČR
Srovnání posledních let



SDA
Data: SDA-CIA, Stan dlevoči zprávy 41, Praha, 2019
Zpracováno: RTV data, Právní úřady

Celkově registrace nových osobních vozů v období 1-6/2020 klesly oproti stejnému období loňského roku o 26,05% (z 128 498 ks na 95 029 ks, tj. o 33 469 ks).

Červnový meziroční pokles činí 5,16%.

Podíl firemních automobilů za 1-6/2020 činí 71,5%,
privátních 28,5%.

Registrace nových vozů M1 v ČR po značkách
Top značky 1-6/2020

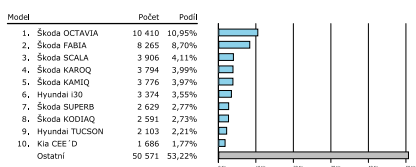
Značka	Počet	Podíl
1. Škoda	36 551	38,46%
2. Hyundai	7 999	8,42%
3. Volkswagen	7 665	8,07%
4. Dacia	4 722	4,97%
5. Toyota	4 180	4,40%
6. Kia	3 887	4,09%
7. Peugeot	3 564	3,75%
8. Renault	3 318	3,49%
9. Mercedes-Benz	3 306	3,48%
10. BMW	2 370	2,49%
Ostatní	17 467	18,38%



SDA
Data: SDA-CIA, Stan dlevoči zprávy 41, Praha, 2019
Zpracováno: RTV data, Právní úřady

První je značka Škoda s 36 551 registrovanými osobními vozy (38,46%), následují Hyundai – 7 999 ks (8,42%), Volkswagen – 7 665 ks (8,07%), Dacia – 4 722 ks (4,97%), Toyota – 4 180 ks (4,40%), Kia – 3 887 ks (4,09%), Peugeot – 3 564 ks (3,75%), Renault – 3 318 ks (3,49%), Mercedes-Benz – 3 306 ks (3,48%), BMW – 2 370 ks (2,49%), atd.

Registrace nových vozů M1 v ČR po typech
Top typy 1-6/2020

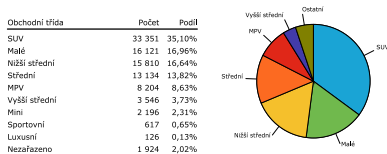


SDA
IHS

Data: SDA-CIA, Vnitřní dokumentace, Praha, 2020
Zpracování: RTV data, Petr Štěpánek

Nejprodávanějšími osobními vozy jsou Škoda OCTAVIA s 10 410 ks (10,95%), dále Škoda FABIA – 8 265 ks (8,70%), Škoda SCALA – 3 906 ks (4,11%), Škoda KAROQ – 3 794 ks (3,99%), Škoda KAMIQ – 3 776 ks (3,97%), Hyundai i30 – 3 374 ks (3,55%), Škoda SUPERB – 2 629 ks (2,77%), Škoda KODIAQ – 2 591 ks (2,73%), Hyundai TUCSON – 2 103 ks (2,21%), Kia CEE'D – 1 686 ks (1,77%), atd.

Registrace nových M1 v ČR dle obchodních tříd
Období 1-6/2020

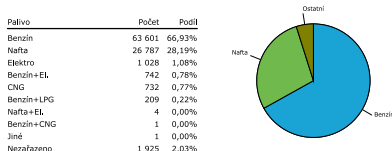


SDA
IHS

Data: SDA-CIA, Vnitřní dokumentace, Praha, 2020
Zpracování: RTV data, Petr Štěpánek

Z pohledu obchodních tříd jsou na prvním místě SUV s 33 351 registrovanými vozy (35,10%), na druhém místě jsou malé s 16 121 ks (16,96%), následují nižší střední – 15 810 ks (16,64%), střední – 13 134 ks (13,82%), MPV – 8 204 ks (8,63%), vyšší střední – 3 546 ks (3,73%), mini – 2 196 ks, sportovní – 617 ks, luxusní – 126 ks

Registrace nových M1 v ČR dle paliv
Období 1-6/2020

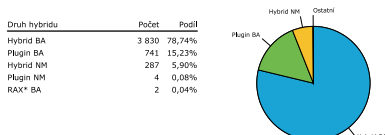


SDA
IHS

Data: SDA-CIA, Vnitřní dokumentace, Praha, 2020
Zpracování: RTV data, Petr Štěpánek

Z hlediska paliva vede benzín s 66,93% (63 601 ks), na druhém místě je nafta s 28,19% (26 787 ks), následuje elektro – 1 028 ks (1-6/2019 – 324 ks), bael – 742 ks, CNG – 732 ks, benzín+LPG – 209 ks.

Registrace nových M1 v ČR s hybridně-elektrickým pohonem
Období 1-6/2020



* RAX (Range Extender) – prodlužovač dojezdu

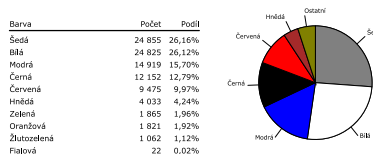
SDA
IHS

Data: SDA-CIA, Vnitřní dokumentace, Praha, 2020
Zpracování: RTV data, Petr Štěpánek

Osobních vozů s hybridně-elektrickým pohonem bylo registrováno 4 864, z toho plug-in hybridů 745.

V 1. pololetí 2019 to bylo 3 674, respektive 121 ks.

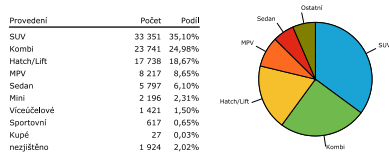
Registrace nových M1 v ČR dle barvy Období 1-6/2020



Date: SDA-CIA, Souhrn dovozu aut osobních M1, Praha, 2019
Zpracování: RTV, data, hlásek, Křížová

Nejoblíbenější barvou je šedá s 24 855 ks registrovaných osobních vozů (26,16%), na druhém místě je bílá s 24 825 ks (26,12%), následuje modrá – 14 919 ks (15,70%), černá – 12 152 ks (12,79%), červená – 9 475 ks (9,97%), hnědá – 4 033 ks (4,24%), zelená – 1 865 ks, oranžová – 1 821 ks, žlutozelená – 1 062 ks, fialová – 22 ks

Registrace nových M1 v ČR dle provedení Období 1-6/2020

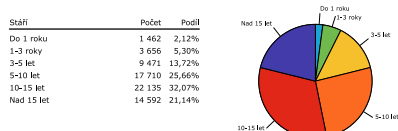


Date: SDA-CIA, Souhrn dovozu aut osobních M1, Praha, 2019
Zpracování: RTV, data, hlásek, Křížová

Podle provedení karosérie jsou na prvním místě SUV s 35,10% (33 351 ks), na druhém místě pak kombi s 24,98% (23 741 ks), následují hatch/lift – 18,67% (17 738 ks), MPV – 8,65% (8 217 ks), sedany – 6,10% (5 797 ks), mini – 2 196 ks, víceúčelové – 1 421 ks, sportovní – 617 ks, kupé – 27 ks

OJETÉ OSOBNÍ AUTOMOBILY

Registrace ojetých M1 v ČR Období 1-6/2020



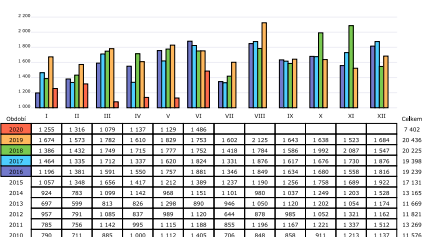
Date: SDA-CIA, Souhrn dovozu aut osobních M1, Praha, 2019
Zpracování: RTV, data, hlásek, Křížová

Registrace dovážených ojetých OA v období 1-6/2020 poklesly meziročně o 22,6% na 69 026 ks.

Jejich průměrné stáří je 10,6 roku, přičemž podíl vozidel starších 10 let činí 53,21%.

LEHKÉ UŽITKOVÉ AUTOMOBILY

Celkové registrace N1 v ČR Srovnání posledních let

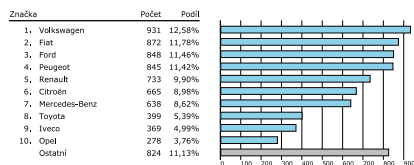


Date: SDA-CIA, Souhrn dovozu aut osobních M1, Praha, 2019
Zpracování: RTV, data, hlásek, Křížová

Celkově registrace nových lehkých užitkových vozů v období 1-6/2020 klesly oproti 1-6/2019 o 27,58% (z 10 221 ks na 7 402 ks, tj. o 2819 ks).

V červnu klesly meziročně o 15,23%.

Registrace nových vozů N1 v ČR po značkách
Top značky 1-6/2020

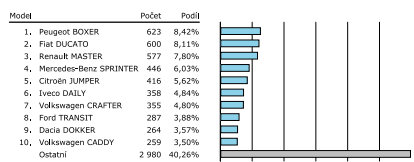


SDA
EYF

Data: SDA-CIA, Stan dnovozů _zpracováno_41, Praha, 2020
Zpracováno: RTV data, Hrabec Václav

První je značka Volkswagen s 931 registrovanými lehkými užitkovými vozy (12,58%), následují Fiat – 872 ks (11,78%), Ford – 848 ks (11,46%), Peugeot – 845 ks (11,42%), Renault – 733 ks (9,90%), Citroën – 665 ks (8,98%), Mercedes-Benz – 638 ks (8,62%), Toyota – 399 ks (5,39%), Iveco – 369 ks (4,99%), Opel – 278 ks (3,76%), atd.

Registrace nových vozů N1 v ČR po typech
Top typy 1-6/2020

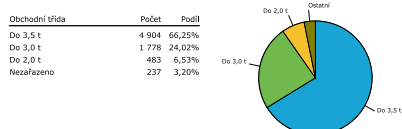


SDA
EYF

Data: SDA-CIA, Stan dnovozů _zpracováno_41, Praha, 2020
Zpracováno: RTV data, Hrabec Václav

Nejprodávanějšími lehkými užitkovými vozy jsou Peugeot BOXER s 623 ks (8,42%), dále Fiat DUCATO – 600 ks (8,11%), Renault MASTER – 577 ks (7,80%), Mercedes-Benz SPRINTER – 446 ks (6,03%), Citroën JUMPER – 416 ks (5,62%), Iveco DAILY – 358 ks (4,84%), Volkswagen CRAFTER – 355 ks (4,80%), Ford TRANSIT – 287 ks (3,88%), Dacia DOKKER – 264 ks (3,57%), Volkswagen CADDY – 259 ks (3,50%), atd.

Registrace nových N1 v ČR dle obchodních tříd
Období 1-6/2020

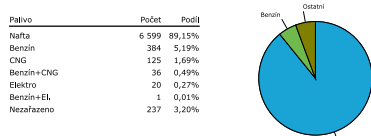


SDA
EYF

Data: SDA-CIA, Stan dnovozů _zpracováno_41, Praha, 2020
Zpracováno: RTV data, Hrabec Václav

Z pohledu obchodních tříd jsou na prvním místě do 3,5 t s 4 904 registrovanými vozy (66,25%), na druhém místě jsou do 3,0 t s 1 778 ks (24,02%), následují do 2,0 t – 483 ks (6,53%)

Registrace nových N1 v ČR dle paliv
Období 1-6/2020

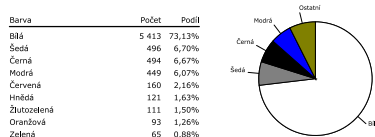


SDA
EYF

Data: SDA-CIA, Stan dnovozů _zpracováno_41, Praha, 2020
Zpracováno: RTV data, Hrabec Václav

Z hlediska paliva vede nafta s 89,15% (6 599 ks), na druhém místě je benzín s 5,19% (384 ks), následuje CNG – 125 ks, benzín+CNG – 36 ks, elektro – 20 ks, bael – 1 ks

Registrace nových N1 v ČR dle barvy Období 1-6/2020

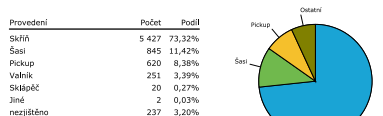


Nejoblíbenější barvou je bílá s 5 413 ks registrovaných lehkých užitkových vozů (73,13%), na druhém místě je šedá s 496 ks (6,70%), následuje černá – 494 ks (6,67%), modrá – 449 ks (6,07%), červená – 160 ks, hnědá – 121 ks, žlutozelená – 111 ks, oranžová – 93 ks, zelená – 65 ks



Data: SDA-CIA, Systém dopravního registru ČR, Praha, 2019
Zpracování: RTV ČR, Mladá Boleslav

Registrace nových N1 v ČR dle provedení Období 1-6/2020



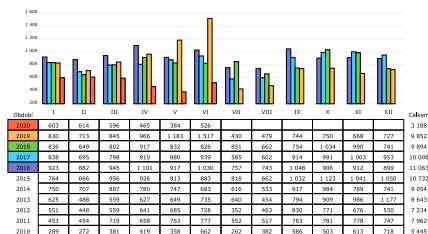
Podle provedení karosérie jsou na prvním místě škříň s 73,32% (5 427 ks), na druhém místě pak šasi s 11,42% (845 ks), následují pickupy – 8,38% (620 ks), valníky – 251 ks, sklápěče – 20 ks, jiné – 2 ks



Data: SDA-CIA, Systém dopravního registru ČR, Praha, 2019
Zpracování: RTV ČR, Mladá Boleslav

NÁKLADNÍ AUTOMOBILY

Celkové registrace N2+N3 v ČR Srovnání posledních let

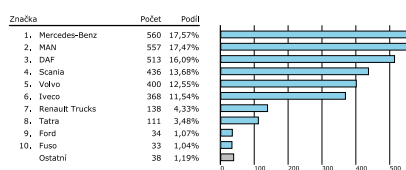


Celkově registrace nových nákladních vozů v období 1- 6/2020 klesly oproti 1- 6/2019 o 47,34% (z 6 054 ks na 3 188 ks, tj. o 2866 ks).
V červnu klesly meziročně o 65,33%.



Data: SDA-CIA, Systém dopravního registru ČR, Praha, 2019
Zpracování: RTV ČR, Mladá Boleslav

Registrace nových vozů N2+N3 v ČR po značkách Top značky 1-6/2020

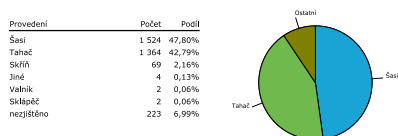


První je značka Mercedes-Benz s 560 registrovanými nákladními vozy (17,57%), následují MAN – 557 ks (17,47%), DAF – 513 ks (16,09%), Scania – 436 ks (13,68%), Volvo – 400 ks (12,55%), Iveco – 368 ks (11,54%), Renault Trucks – 138 ks (4,33%), Tatra – 111 ks (3,48%), Ford – 34 ks (1,07%), Fuso – 33 ks (1,04%), atd.



Data: SDA-CIA, Systém dopravního registru ČR, Praha, 2019
Zpracování: RTV ČR, Mladá Boleslav

Registrace nových N2+N3 v ČR dle provedení Období 1-6/2020



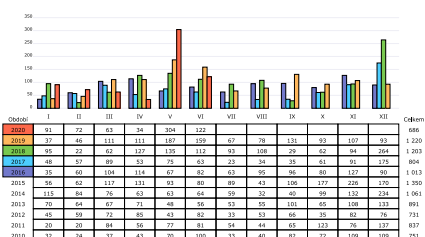
Podle provedení karosérie jsou na prvním místě šasi s 47,80% (1 524 ks), na druhém místě pak tahače s 42,79% (1 364 ks), následují skříň – 69 ks, jiné – 4 ks, valníky – 2 ks, sklápěče – 2 ks.

SDA
RTM

Date: SDA-CIA, Systém dopravního řízení MHD, Praha, 2019
Zpracování: RTM data, Městské úřady

AUTOBUSY

Celkové registrace M2+M3 v ČR Srovnání posledních let



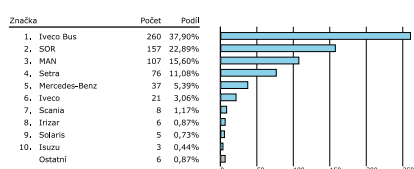
Celkově registrace nových autobusů v období 1- 6/2020 vzrostly oproti 1- 6/2019 o 5,38% (z 651 ks na 686 ks, tj. o 35 ks).

V červnu klesly meziročně o 23,27%.

SDA
RTM

Date: SDA-CIA, Systém dopravního řízení MHD, Praha, 2019
Zpracování: RTM data, Městské úřady

Registrace nových vozů M2+M3 v ČR po značkách Top značky 1-6/2020

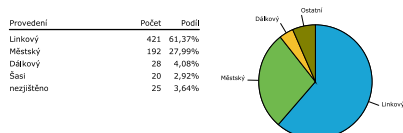


První je značka Iveco Bus s 260 registrovanými autobusy (37,90%), následují SOR – 157 ks (22,89%), MAN – 107 ks (15,60%), Setra – 76 ks (11,08%), Mercedes-Benz – 37 ks (5,39%), Iveco – 21 ks (3,06%), Scania – 8 ks (1,17%), Irizar – 6 ks (0,87%), Solaris – 5 ks (0,73%), Isuzu – 3 ks (0,44%), atd.

SDA
RTM

Date: SDA-CIA, Systém dopravního řízení MHD, Praha, 2019
Zpracování: RTM data, Městské úřady

Registrace nových M2+M3 v ČR dle provedení Období 1-6/2020



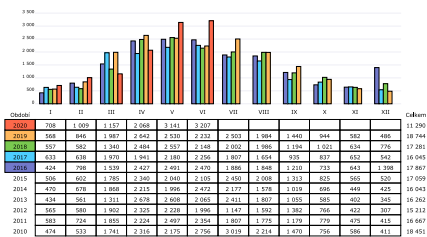
Podle provedení karosérie jsou na prvním místě linkové s 61,37% (421 ks), na druhém místě pak městské s 27,99% (192 ks), následují dálkové – 4,08% (28 ks), šasi – 20 ks

SDA
RTM

Date: SDA-CIA, Systém dopravního řízení MHD, Praha, 2019
Zpracování: RTM data, Městské úřady

MOTOCYKLY

Celkové registrace L v ČR
Srovnání posledních let

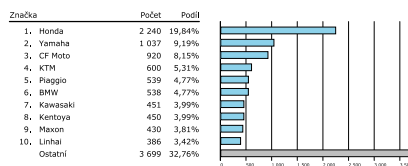


Data: SDA-ČKA, Soustředění automobilů, Praha, 2019
Zpracování: RTV ČR, Město Praha

Celkově registrace nových motocyklů v období 1-6/2020 vzrostly oproti 1-6/2019 o 4,49% (z 10 805 ks na 11 290 ks, tj. o 485 ks).

V červnu vzrostly meziročně o 43,68%.

Registrace nových vozů L v ČR po značkách
Top značky 1-6/2020

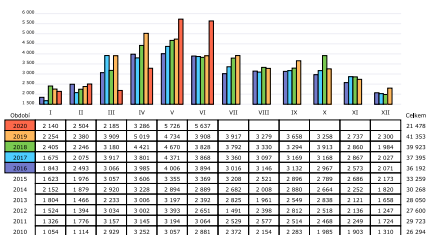


Data: SDA-ČKA, Soustředění automobilů, Praha, 2019
Zpracování: RTV ČR, Město Praha

První je značka Honda s 2 240 registrovanými motocykly (19,84%), následují Yamaha – 1 037 ks (9,19%), CF Moto – 920 ks (8,15%), KTM – 600 ks (5,31%), Piaggio – 539 ks (4,77%), BMW – 538 ks (4,77%), Kawasaki – 451 ks (3,99%), Kentoya – 450 ks (3,99%), Maxon – 430 ks (3,81%), Linhai – 386 ks (3,42%), atd.

OSTATNÍ KATEGORIE

Celkové registrace O v ČR
Srovnání posledních let

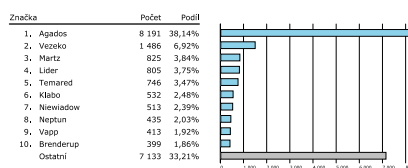


Data: SDA-ČKA, Soustředění automobilů, Praha, 2019
Zpracování: RTV ČR, Město Praha

Celkově registrace nových přívěsů a návěsů v období 1-6/2020 klesly oproti 1-6/2019 o 3,27% (z 22 204 ks na 21 478 ks, tj. o 726 ks).

V červnu vzrostly meziročně o 44,24%.

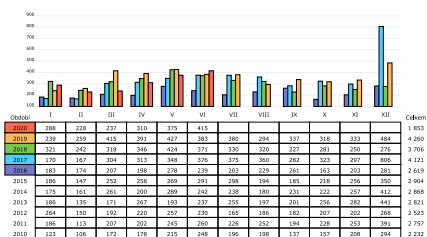
Registrace nových vozů O v ČR po značkách
Top značky 1-6/2020



Data: SDA-ČKA, Soustředění automobilů, Praha, 2019
Zpracování: RTV ČR, Město Praha

První je značka Agados s 8 191 registrovanými přívěsy a návěsy (38,14%), následují Vezeko – 1 486 ks (6,92%), Martz – 825 ks (3,84%), Lider – 805 ks (3,75%), Temared – 746 ks (3,47%), Klabo – 532 ks (2,48%), Niewiadow – 513 ks (2,39%), Neptun – 435 ks (2,03%), Vapp – 413 ks (1,92%), Brenderup – 399 ks (1,86%), atd.

Celkové registrace T v ČR Srovnání posledních let



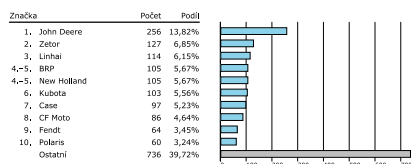
SDA
VETA

Data: SDA-CIA, Souhrn statistických údajů, Praha, 2019
Zpracováno: RTV ČR, Praha, červen 2020

Celkově registrace nových traktorů v období 1-6/2020 klesly oproti 1-6/2019 o 12,35% (z 2 114 ks na 1 853 ks, tj. o 261 ks).

V červnu vzrostly meziročně o 8,36%.

Registrace nových vozů T v ČR po značkách Top značky 1-6/2020



SDA
VETA

Data: SDA-CIA, Souhrn statistických údajů, Praha, 2019
Zpracováno: RTV ČR, Praha, červen 2020

První je značka John Deere s 256 registrovanými traktory (13,82%), následují Zetor – 127 ks (6,85%), Linhai – 114 ks (6,15%), BRP – 105 ks (5,67%), New Holland – 105 ks (5,67%), Kubota – 103 ks (5,56%), Case – 97 ks (5,23%), CF Moto – 86 ks (4,64%), Fendt – 64 ks (3,45%), Polaris – 60 ks (3,24%), atd.

Podrobné tabulky jsou uvedeny v sekci Statistika na portal.sda-cia.cz