

Největší pokles měsíčních registrací vozidel v historii

Počty registrací razantně poznamenalo šíření koronaviru a s tím související opatření po 14.3.

Uzavření prodejen, výrazné omezení fungování úřadů pro agendy vozidel a související faktory způsobily zásadní pokles množství nově registrovaných vozidel.

Údaje jsou však do jisté míry zkresleny setrvačností procesu prodeje a následné registrace vozidel, proto celkové údaje za měsíc a za čtvrtletí nemusí plně odrážet skutečný stav.

CELKOVÝ PŘEHLED NOVÝCH REGISTRACÍ

Registrace vozidel v ČR
Srovnání 1-3/2020 a 1-3/2019

Kategorie	2020			2019			Výměna
	ks	Podíl	Podíl	ks	Podíl	ks	
OA - Osobní automobily	50 194	79,82%	37 045	81,29%	87 239	77,74%	41 624
UVZ - Lehké užitkové vozidla	3 650	6,03%	2 281	5,13%	4 431	5,22%	3 688
MA - Autobusy	226	0,36%	186	0,42%	322	0,29%	235
NA - Nákladní automobily	1 814	2,71%	1 611	3,52%	2 826	2,49%	2 201
M - Motocykly	4 874	7,61%	3 035	6,62%	4 899	5,65%	2 974
O - Přívěsy a návěsy	6 856	10,61%	1 050	2,34%	7 886	7,02%	3 224
T - Traktory	225	0,35%	209	0,47%	1 029	0,90%	133
Ostatní vozidla	537	0,83%	200	0,44%	737	0,65%	451
Nezaregistrováno	3	0,00%	2	0,00%	2	0,00%	203
Celkem vozidla	66 877	100,00%	45 145	100,00%	112 227	100,00%	52 846

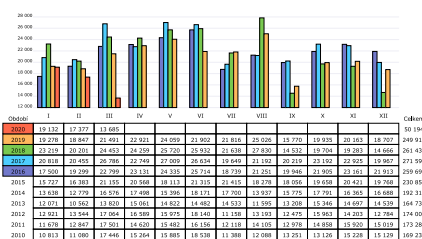
V období 1-3/2020 bylo v ČR registrováno celkem 50 194 nových osobních automobilů, 3 650 lehkých užitkových automobilů, 226 autobusů, 1 813 nákladních vozidel, 2 874 motocyklů. Za stejné období minulého roku to bylo 59 616 nových osobních automobilů, 5 029 lehkých užitkových automobilů, 194 autobusů, 2 388 nákladních vozidel a 3 401 motocyklů.



Data: SDA-CIA, Systém dovozní statistiky, Praha, 2019
Zpracování: RTV data, Měsíc Úděl

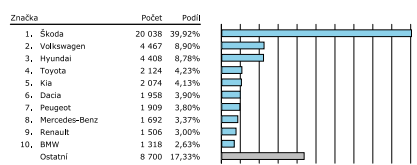
OSOBNÍ AUTOMOBILY

Celkové registrace M1 v ČR
Srovnání posledních let



Data: SDA-CIA, Systém dovozní statistiky, Praha, 2019
Zpracování: RTV data, Měsíc Úděl

Registrace nových vozů M1 v ČR po značkách
Top značky 1-3/2020

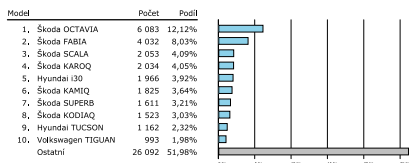


První je značka Škoda s 20 038 registrovanými osobními vozy (39,92%), následují Volkswagen – 4 467 ks (8,90%), Hyundai – 4 408 ks (8,78%), Toyota – 2 124 ks (4,23%), Kia – 2 074 ks (4,13%), Dacia – 1 958 ks (3,90%), Peugeot – 1 909 ks (3,80%), Mercedes-Benz – 1 692 ks (3,37%), Renault – 1 506 ks (3,00%), BMW – 1 318 ks (2,63%), atd.



Data: SDA-CIA, Systém dovozní statistiky, Praha, 2019
Zpracování: RTV data, Měsíc Úděl

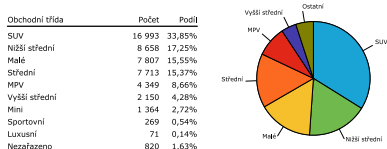
Registrace nových vozů M1 v ČR po typech
Top typy 1-3/2020



Data: SDA-CIA, Soutěž divozů automobilů, Praha, 2019
Zpracováno: RTV ČR, Mladá Boleslav

Nejprodávanějšími osobními vozy jsou Škoda OCTAVIA s 6 083 ks (12,12%), dále Škoda FABIA – 4 032 ks (8,03%), Škoda SCALA – 2 053 ks (4,09%), Škoda KAROQ – 2 034 ks (4,05%), Hyundai i30 – 1 966 ks (3,92%), Škoda KAMIQ – 1 825 ks (3,64%), Škoda SUPERB – 1 611 ks (3,21%), Škoda KODIAQ – 1 523 ks (3,03%), Hyundai TUCSON – 1 162 ks (2,32%), Volkswagen TIGUAN – 993 ks (1,98%), atd.

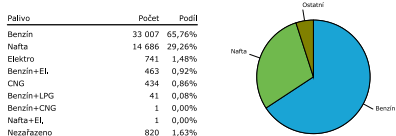
Registrace nových M1 v ČR dle obchodních tříd
Období 1-3/2020



Data: SDA-CIA, Soutěž divozů automobilů, Praha, 2019
Zpracováno: RTV ČR, Mladá Boleslav

Z pohledu obchodních tříd jsou na prvním místě SUV s 16 993 registrovanými vozy (33,85%), na druhém místě jsou nižší střední s 8 658 ks (17,25%), následují malé – 7 807 ks (15,55%), střední – 7 713 ks (15,37%), MPV – 4 349 ks (8,66%), vyšší střední – 2 150 ks (4,28%), mini – 1 364 ks, sportovní – 269 ks, luxusní – 71 ks

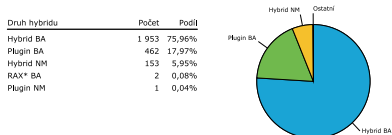
Registrace nových M1 v ČR dle paliv
Období 1-3/2020



Data: SDA-CIA, Soutěž divozů automobilů, Praha, 2019
Zpracováno: RTV ČR, Mladá Boleslav

Z hlediska paliva vede benzín s 65,76% (33 007 ks), na druhém místě je nafta s 29,26% (14 686 ks), následuje elektro – 741 ks, bael – 463 ks, CNG – 434 ks, benzín+LPG – 41 ks

Registrace nových M1 v ČR s hybridně-elektrickým pohonem
Období 1-3/2020



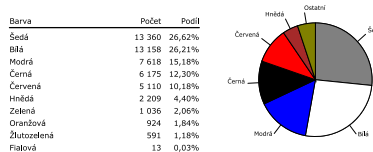
* RAX (Range Extender) – prodlužovač dojezdu



Data: SDA-CIA, Soutěž divozů automobilů, Praha, 2019
Zpracováno: RTV ČR, Mladá Boleslav

Osobních vozů s hybridně-elektrickým pohonem bylo registrováno 2 571, z toho plug-in hybridů 463.

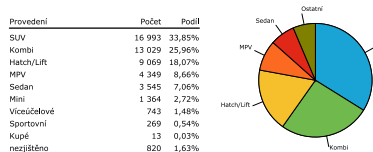
Registrace nových M1 v ČR dle barvy Období 1-3/2020



Date: SDA-CIA, Souhrlný dotazník registrací, Praha, 2019
Zpracování: RTV 000, Minsk, Růžička

Nejoblíbenější barvou je šedá s 13 360 ks registrovaných osobních vozů (26,62%), na druhém místě je bílá s 13 158 ks (26,21%), následuje modrá – 7 618 ks (15,18%), černá – 6 175 ks (12,30%), červená – 5 110 ks (10,18%), hnědá – 2 209 ks (4,40%), zelená – 1 036 ks, oranžová – 924 ks, žlutozelená – 591 ks, fialová – 13 ks

Registrace nových M1 v ČR dle provedení Období 1-3/2020

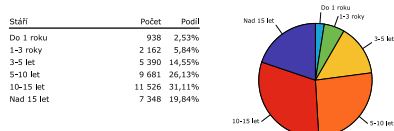


Date: SDA-CIA, Souhrlný dotazník registrací, Praha, 2019
Zpracování: RTV 000, Minsk, Růžička

Podle provedení karosérie jsou na prvním místě SUV s 33,85% (16 993 ks), na druhém místě pak kombi s 25,96% (13 029 ks), následují hatchback/lift – 18,07% (9 069 ks), MPV – 8,66% (4 349 ks), sedany – 7,06% (3 545 ks), mini – 1 364 ks, víceúčelové – 743 ks, sportovní – 269 ks, kupé – 13 ks

OJETÉ OSOBNÍ AUTOMOBILY

Registrace ojetých M1 v ČR Období 1-3/2020



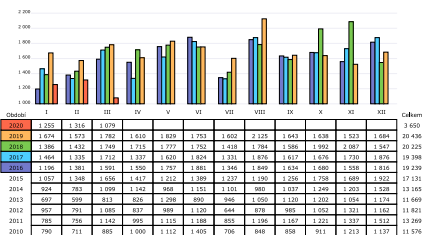
Date: SDA-CIA, Souhrlný dotazník registrací, Praha, 2019
Zpracování: RTV 000, Minsk, Růžička

Registrace dovážených ojetých OA v období 1-3/2020 meziročně rovněž poklesly, a to o 11,7% na 37 045 ks. V březnu došlo k meziročnímu propadu o 32,5%.

Jeich průměrné stáří je 10,3 roku, přičemž podíl vozidel starších 10 let činí 50,95%.

LEHKÉ UŽITKOVÉ AUTOMOBILY

Celkové registrace N1 v ČR Srovnání posledních let

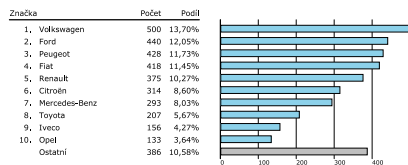


Date: SDA-CIA, Souhrlný dotazník registrací, Praha, 2019
Zpracování: RTV 000, Minsk, Růžička

Celkově registrace nových lehkých užitkových vozů v období 1-3/2020 poklesly o 27,42% (z 5 029 ks na 3 650 ks, tj. o 1379 ks).

V březnu klesly meziročně o 39,45%.

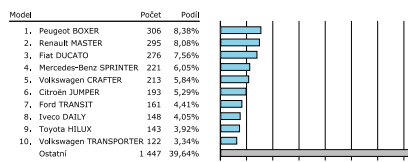
Registrace nových vozů N1 v ČR po značkách
Top značky 1-3/2020



Data: SDA-CIA, Soutěž divozů automobilů, Praha, 2020
Zpracováno: RTV, Ústí nad Labem, 10.04.2020

První je značka Volkswagen s 500 registrovanými lehkými užitkovými vozy (13,70%), následují Ford – 440 ks (12,05%), Peugeot – 428 ks (11,73%), Fiat – 418 ks (11,45%), Renault – 375 ks (10,27%), Citroën – 314 ks (8,60%), Mercedes-Benz – 293 ks (8,03%), Toyota – 207 ks (5,67%), Iveco – 156 ks (4,27%), Opel – 133 ks (3,64%), atd.

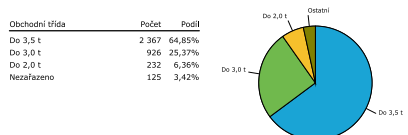
Registrace nových vozů N1 v ČR po typech
Top typy 1-3/2020



Data: SDA-CIA, Soutěž divozů automobilů, Praha, 2020
Zpracováno: RTV, Ústí nad Labem, 10.04.2020

Nejprodávanějšími lehkými užitkovými vozy jsou Peugeot BOXER s 306 ks (8,38%), dále Renault MASTER – 295 ks (8,08%), Fiat DUCATO – 276 ks (7,56%), Mercedes-Benz SPRINTER – 221 ks (6,05%), Volkswagen CRAFTER – 213 ks (5,84%), Citroën JUMPER – 193 ks (5,29%), Ford TRANSIT – 161 ks (4,41%), Iveco DAILY – 148 ks (4,05%), Toyota HILUX – 143 ks (3,92%), Volkswagen TRANSPORTER – 122 ks (3,34%), atd.

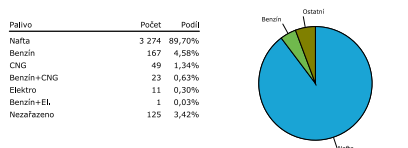
Registrace nových N1 v ČR dle obchodních tříd
Období 1-3/2020



Data: SDA-CIA, Soutěž divozů automobilů, Praha, 2020
Zpracováno: RTV, Ústí nad Labem, 10.04.2020

Z pohledu obchodních tříd jsou na prvním místě do 3,5 t s 2 367 registrovanými vozy (64,85%), na druhém místě jsou do 3,0 t s 926 ks (25,37%), následují do 2,0 t – 232 ks (6,36%)

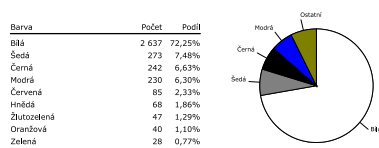
Registrace nových N1 v ČR dle paliv
Období 1-3/2020



Data: SDA-CIA, Soutěž divozů automobilů, Praha, 2020
Zpracováno: RTV, Ústí nad Labem, 10.04.2020

Z hlediska paliva vede nafta s 89,70% (3 274 ks), na druhém místě je benzín s 4,58% (167 ks), následuje CNG – 49 ks, benzín+CNG – 23 ks, elektro – 11 ks, bael – 1 ks

Registrace nových N1 v ČR dle barvy
Období 1-3/2020

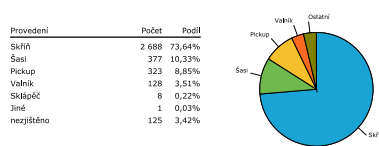


Nejoblíbenější barvou je bílá s 2 637 ks registrovaných lehkých užitkových vozů (72,25%), na druhém místě je šedá s 273 ks (7,48%), následuje černá – 242 ks (6,63%), modrá – 230 ks (6,30%), červená – 85 ks, hnědá – 68 ks, žlutozelená – 47 ks, oranžová – 40 ks, zelená – 28 ks



Data: SDA-ČKA, Souhrtný provozní výkaz, Praha, 2019
Zpracování: RTV (08), Miroslav Růžička

Registrace nových N1 v ČR dle provedení
Období 1-3/2020



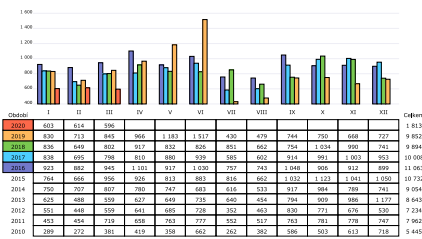
Podle provedení karosérie jsou na prvním místě škríně s 73,64% (2 688 ks), na druhém místě pak šasi s 10,33% (377 ks), následují pickupy – 8,85% (323 ks), valníky – 3,51% (128 ks), sklápěče – 8 ks, jiné – 1 ks



Data: SDA-ČKA, Souhrtný provozní výkaz, Praha, 2019
Zpracování: RTV (08), Miroslav Růžička

NÁKLADNÍ AUTOMOBILY

Celkové registrace N2+N3 v ČR
Srovnání posledních let

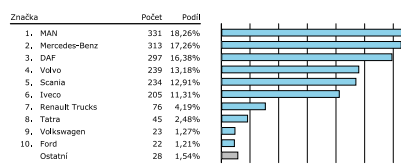


Celkově registrace nových nákladních vozů v období 1-3/2020 klesly oproti 1-3/2019 o 24,08% (z 2 388 ks na 1 813 ks, tj. o 575 ks). V březnu klesly meziročně o 29,47%.



Data: SDA-ČKA, Souhrtný provozní výkaz, Praha, 2019
Zpracování: RTV (08), Miroslav Růžička

Registrace nových vozů N2+N3 v ČR po značkách
Top značky 1-3/2020

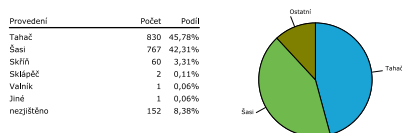


První je značka MAN s 331 registrovanými nákladními vozy (18,26%), následují Mercedes-Benz – 313 ks (17,26%), DAF – 297 ks (16,38%), Volvo – 239 ks (13,18%), Scania – 234 ks (12,91%), Iveco – 205 ks (11,31%), Renault Trucks – 76 ks (4,19%), Tatra – 45 ks (2,48%), Volkswagen – 23 ks (1,27%), Ford – 22 ks (1,21%), atd.



Data: SDA-ČKA, Souhrtný provozní výkaz, Praha, 2019
Zpracování: RTV (08), Miroslav Růžička

Registrace nových N2+N3 v ČR dle provedení Období 1-3/2020



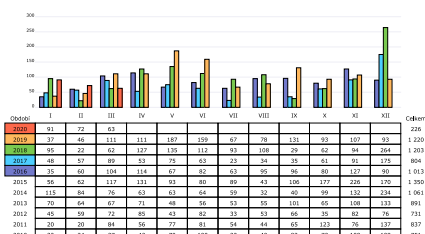
Podle provedení karosérie jsou na prvním místě tahače s 45,78% (830 ks), na druhém místě pak šasi s 42,31% (767 ks), následují skříně – 60 ks, sklápěče – 2 ks, valníky – 1 ks, jiné – 1 ks

SDA
STAT

Date: SDA-CIA, Systém sledování automobilů, Praha, 2019
Zpracování: RTV data, Provoz: Křižáček

AUTOBUSY

Celkové registrace M2+M3 v ČR Srovnání posledních let

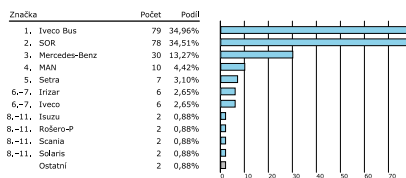


Celkově registrace nových autobusů v období 1-3/2020 vzrostly o 16,49% (ze 194 ks na 226 ks, tj. o 32 ks). V březnu se však mezitím propadly o 43,24%.

SDA
STAT

Date: SDA-CIA, Systém sledování automobilů, Praha, 2019
Zpracování: RTV data, Provoz: Křižáček

Registrace nových vozů M2+M3 v ČR po značkách Top značky 1-3/2020

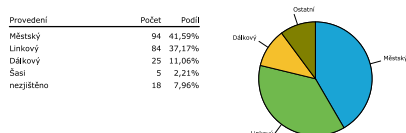


První je značka Iveco Bus s 79 registrovanými autobusy (34,96%), následují SOR – 78 ks (34,51%), Mercedes-Benz – 30 ks (13,27%), MAN – 10 ks (4,42%), Setra – 7 ks (3,10%), Iveco – 6 ks (2,65%), Irizar – 6 ks (2,65%), Isuzu – 2 ks (0,88%), Scania – 2 ks (0,88%), Solaris – 2 ks (0,88%), Rošero-P – 2 ks (0,88%), atd.

SDA
STAT

Date: SDA-CIA, Systém sledování automobilů, Praha, 2019
Zpracování: RTV data, Provoz: Křižáček

Registrace nových M2+M3 v ČR dle provedení Období 1-3/2020



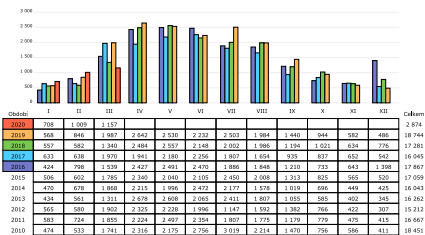
Podle provedení karosérie jsou na prvním místě městské s 41,59% (94 ks), na druhém místě pak linkové s 37,17% (84 ks), následují dálkové – 11,06% (25 ks), šasi – 5 ks

SDA
STAT

Date: SDA-CIA, Systém sledování automobilů, Praha, 2019
Zpracování: RTV data, Provoz: Křižáček

MOTOCYKLY

Celkové registrace L v ČR
Srovnání posledních let



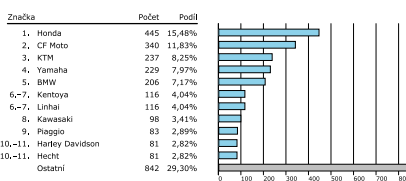
SDA
RZP

Data: SDA-CIA, Soutěžní zpráva M, Praha, 2019
Zpracování: RZP data, Přesnost: Všeob.

Celkově registrace nových motocyklů v 1. čtvrtletí poklesly o 15,50% (z 3 401 ks na 2 874 ks, tj. o 527 ks).

V březnu klesly meziročně o 41,77%.

Registrace nových vozů L v ČR po značkách
Top značky 1-3/2020



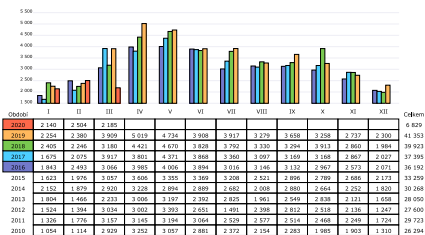
SDA
RZP

Data: SDA-CIA, Soutěžní zpráva M, Praha, 2019
Zpracování: RZP data, Přesnost: Všeob.

První je značka Honda s 445 registrovanými motocykly (15,48%), následují CF Moto – 340 ks (11,83%), KTM – 237 ks (8,25%), Yamaha – 229 ks (7,97%), BMW – 206 ks (7,17%), Linhai – 116 ks (4,04%), Kentoya – 116 ks (4,04%), Kawasaki – 98 ks (3,41%), Piaggio – 83 ks (2,89%), Hecht – 81 ks (2,82%), Harley Davidson – 81 ks (2,82%), atd.

OSTATNÍ KATEGORIE

Celkové registrace O v ČR
Srovnání posledních let



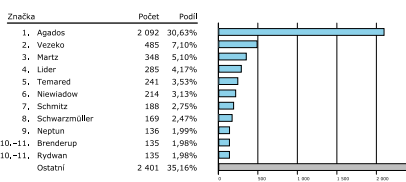
SDA
RZP

Data: SDA-CIA, Soutěžní zpráva M, Praha, 2019
Zpracování: RZP data, Přesnost: Všeob.

Celkově registrace nových přívěsů a návěsů v období 1- 3/2020 klesly oproti 1- 3/2019 o 20,06% (z 8 543 ks na 6 829 ks, tj. o 1 714 ks).

V březnu klesly meziročně o 44,10%.

Registrace nových vozů O v ČR po značkách
Top značky 1-3/2020

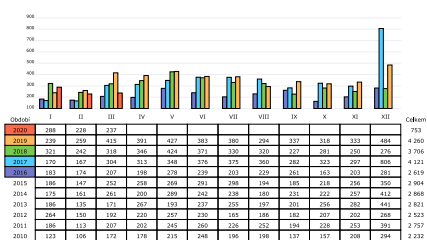


SDA
RZP

Data: SDA-CIA, Soutěžní zpráva M, Praha, 2019
Zpracování: RZP data, Přesnost: Všeob.

První je značka Agados s 2 092 registrovanými přívěsy a návěsy (30,63%), následují Vezeko – 485 ks (7,10%), Martz – 348 ks (5,10%), Lider – 285 ks (4,17%), Temared – 241 ks (3,53%), Niewiadow – 214 ks (3,13%), Schmitz – 188 ks (2,75%), Schwarzmüller – 169 ks (2,47%), Neptun – 136 ks (1,99%), Rydwan – 135 ks (1,98%), Brenderup – 135 ks (1,98%), atd.

Celkové registrace T v ČR Srovnání posledních let



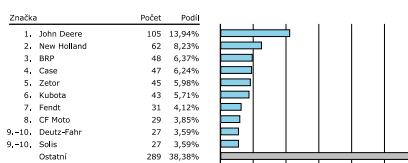
SDA
STAT

Data: SDA-CIA, Statistický úřad ČR, Praha, 2019
Zpracování: RTV (SDA, Město: ROK/12)

Celkově registrace nových traktorů v období 1-3/2020 klesly o 17,52% (z 913 ks na 753 ks, tj. o 160 ks).

V březnu klesly meziročně o 42,89%.

Registrace nových vozů T v ČR po značkách Top značky 1-3/2020



SDA
STAT

Data: SDA-CIA, Statistický úřad ČR, Praha, 2019
Zpracování: RTV (SDA, Město: ROK/12)

První je značka John Deere se 105 registrovanými traktory (13,94%), následují New Holland – 62 ks (8,23%), BRP – 48 ks (6,37%), Case – 47 ks (6,24%), Zetor – 45 ks (5,98%), Kubota – 43 ks (5,71%), Fendt – 31 ks (4,12%), CF Moto – 29 ks (3,85%), Solis – 27 ks (3,59%), Deutz-Fahr – 27 ks (3,59%), atd.

Podrobné tabulky jsou uvedeny v sekci Statistika na portal.sda-cia.cz