

Technická informace SKF

VKBA 5423 – nová konstrukce kolových ložisek SKF. Pokyny montáže je nutné dodržet pro správnou funkci a životnost uvedeného výrobku.



RENAULT Kerax, Magnum, Premium 2

VOLVO FE, FH, FH 12, FH 16, FL 10, FL 12, FL 6, FL 7, FM, FM 12, FM 7, FM 9, 7700, 8500, 9700, 9900



Nová konstrukce ložisek SKF vyžaduje dodržení postupu montáže!





SKF Sada kolového ložiska VKBA 5423	Číslo OE	Náprava	Aplikační kritéria
Renault	7420518649, 7420518661, 7420792439 7420967828, 7421036050	Zadní Hnaná	Jednoduchá redukce
Volvo	20792439, 20967828, 1075408, 21036050	Zadní Hnaná	Jednoduchá redukce

U výše uvedených aplikací vytvořila společnost SKF novou modifikaci ložisek s konkrétními pokyny pro montáž. Vnější a vnitřní těsnění jsou dodávána jako samostatné součásti v sadě ložisek VKBA 5423.

Poznámka! Montážní přípravek je předem namontován na ložisku a nesmí být demontován dříve, než je ložisko namontováno na hřídel!

Vedle běžného designu se můžete setkat i s alternativním . Balení obou výrobků obsahují tištěné pokyny k montáži a společnost SKF u obou výrobků garantuje provedení v OE kvalitě.



VKBA 5423 – Nové provedení ložiska SKF a povinný postup montáže.



Následující pokyny SKF jsou povinné a zobrazují kompletní postup montáže. Postup montáže je také k dispozici prostřednictvím QR kódu, který je vytištěn na obalu výrobku SKF (nebo flash kódu QR níže) a v elektronických katalozích, jako je TecDoc.

Kromě toho dodává společnost SKF do každého balení návod k montáži v tištěné verzi, která ukazuje orientaci vnějšího těsnění. Chybná montáž může způsobit předčasné selhání nebo poškození dílu !

Pokyny pro montáž

SKF

Install confidence

MI-542612

Mounting instruction

Driven rear axle



Outboard – Part index

- A Outer seal
- B Outboard mounting tool (Do not remove until the bearing is fitted)
- C Outboard bearing
- D Axial ring
- E Security ring

Inboard – Part index

- F Internal seal
- G Inboard mounting tool (do not remove until the bearing is fitted)
- H O-ring
- I Inboard bearing

Outboard		Inboard	
A		F	
B		G	
C		H	
D		I	
E			


Legend


Mounting	Inspection
Dismounting	Warning
Adjust and clean	

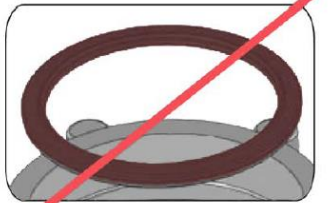
THE POWER OF KNOWLEDGE ENGINEERING

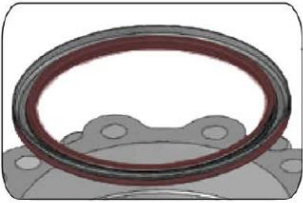
Montážní náčrsek POZOR na správnou orientaci gufera !

Vnější gufero 94 mm









A

[Klikněte zde pro odkaz na technická videa SKF](#)

© SKF Group 2016

Obsah této publikace je chráněn autorským právem vydavatele a nesmí být reprodukován (ani výňatky) bez jeho předchozího písemného souhlasu. Přestože kontrola správnosti údajů uvedených v této tiskovině byla věnována nejvyšší péči, nelze přijmout odpovědnost za ztráty či škody, ať už přímé, nepřímé nebo následné, které byly způsobeny použitím informací uvedených v této publikaci.

