

## Registrace nových OA v ČR za měsíc 2/2017

Období Značka	2/2017			2/2016			Rozdíl	
	Ks	Podíl	Pořadí	Ks	Podíl	Pořadí	Ks	Podíl k loni
Alfa Romeo	11	0.05 %	32	14	0.07 %	28	-3	78.57 %
Aston Martin	-	-	-	-	-	-	-	-
Audi	325	1.59 %	16	430	2.23 %	13	-105	75.58 %
Bentley	7	0.03 %	36	1	0.01 %	47 - 61	6	700.00 %
BMW	536	2.62 %	12	369	1.91 %	14	167	145.26 %
Cadillac	1	0.00 %	48 - 67	2	0.01 %	39 - 46	-1	50.00 %
Citroën	371	1.81 %	14	459	2.38 %	12	-88	80.83 %
Dacia	1202	5.88 %	6	843	4.37 %	5	359	142.59 %
Dangel	-	-	-	-	-	-	-	-
Dodge	1	0.00 %	48 - 67	4	0.02 %	35 - 37	-3	25.00 %
DS	10	0.05 %	33 - 34	8	0.04 %	31 - 33	2	125.00 %
Ferrari	1	0.00 %	48 - 67	2	0.01 %	39 - 46	-1	50.00 %
Fiat	295	1.44 %	17	231	1.20 %	19	64	127.71 %
Ford	1267	6.19 %	4	1176	6.09 %	4	91	107.74 %
Honda	144	0.70 %	21 - 22	204	1.06 %	21	-60	70.59 %
Hyundai	1454	7.11 %	3	1491	7.73 %	3	-37	97.52 %
Chevrolet	13	0.06 %	31	2	0.01 %	39 - 46	11	650.00 %
Chrysler	-	-	-	-	-	-	-	-
Infiniti	-	-	-	9	0.05 %	30	-9	0 %
Jaguar	16	0.08 %	30	8	0.04 %	31 - 33	8	200.00 %
Jeep	82	0.40 %	24	119	0.62 %	23	-37	68.91 %
Kia	722	3.53 %	7	771	4.00 %	6	-49	93.64 %
KTM	-	-	-	-	-	-	-	-
Lada	19	0.09 %	28	2	0.01 %	39 - 46	17	950.00 %
Lamborghini	1	0.00 %	48 - 67	3	0.02 %	38	-2	33.33 %
Lancia	-	-	-	1	0.01 %	47 - 61	-1	0 %
Land Rover	53	0.26 %	25	91	0.47 %	24	-38	58.24 %
Lexus	21	0.10 %	27	12	0.06 %	29	9	175.00 %
Maserati	10	0.05 %	33 - 34	6	0.03 %	34	4	166.67 %
Mazda	218	1.07 %	19	269	1.39 %	17	-51	81.04 %
Mercedes-Benz	614	3.00 %	10	488	2.53 %	11	126	125.82 %
Mini	18	0.09 %	29	30	0.16 %	26	-12	60.00 %
Mitsubishi	144	0.70 %	21 - 22	225	1.17 %	20	-81	64.00 %
Nissan	336	1.64 %	15	273	1.41 %	16	63	123.08 %
Opel	527	2.58 %	13	593	3.07 %	10	-66	88.87 %
Peugeot	683	3.34 %	8	750	3.89 %	7	-67	91.07 %
Porsche	27	0.13 %	26	23	0.12 %	27	4	117.39 %
Renault	1263	6.17 %	5	729	3.78 %	8	534	173.25 %
Rolls Royce	1	0.00 %	48 - 67	-	-	-	1	-
Seat	624	3.05 %	9	617	3.20 %	9	7	101.13 %
smart	3	0.01 %	38 - 39	8	0.04 %	31 - 33	-5	37.50 %
Ssangyong	-	-	-	-	-	-	-	-
Subaru	89	0.44 %	23	90	0.47 %	25	-1	98.89 %
Suzuki	256	1.25 %	18	257	1.33 %	18	-1	99.61 %
Škoda	5979	29.23 %	1	6316	32.73 %	1	-337	94.66 %
Tesla	9	0.04 %	35	-	-	-	9	-
Toyota	600	2.93 %	11	321	1.66 %	15	279	186.92 %
UAZ	-	-	-	-	-	-	-	-
Volkswagen	2302	11.25 %	2	1864	9.66 %	2	438	123.50 %
Volvo	160	0.78 %	20	159	0.82 %	22	1	100.63 %
Celkem - Jiné značky	40	0.20 %		29	0.15 %		11	137.93 %

### Celkem

Celkem	20455	100 %	19299	100 %	1156	105.99 %
--------	-------	-------	-------	-------	------	----------

Zdroj dat: Centrální registr vozidel Ministerstva dopravy ČR.  
Pro SDA ve spolupráci s MD ČR, CRV a Sdružením AP zpracovala fa RTV data, s.r.o. - 3.3.2017 13:29

# Registrace nových OA v ČR za měsíc - Jiné značky

## 2/2017

Období Značka	2/2017			2/2016			Rozdíl	
	Ks	Podíl	Pořadí	Ks	Podíl	Pořadí	Ks	Podíl k loni
<b>Jiné značky</b>								
Adria	6	0.03 %	37	2	0.01 %	39 - 46	4	300.00 %
Alpina	-	-	-	1	0.01 %	47 - 61	-1	0 %
Benimar	2	0.01 %	40 - 47	2	0.01 %	39 - 46	-	-
Bürostner	1	0.00 %	48 - 67	1	0.01 %	47 - 61	-	-
Capron	1	0.00 %	48 - 67	2	0.01 %	39 - 46	-1	50.00 %
Carthago	-	-	-	1	0.01 %	47 - 61	-1	0 %
CI	1	0.00 %	48 - 67	1	0.01 %	47 - 61	-	-
Concorde	-	-	-	-	-	-	-	-
Dethleffs	2	0.01 %	40 - 47	-	-	-	2	-
Einagh	1	0.00 %	48 - 67	-	-	-	1	-
Eura Mobil	1	0.00 %	48 - 67	-	-	-	1	-
Frankia	-	-	-	1	0.01 %	47 - 61	-1	0 %
Gaz	-	-	-	-	-	-	-	-
Giottiline	-	-	-	-	-	-	-	-
GMC	-	-	-	-	-	-	-	-
Hobby	-	-	-	-	-	-	-	-
Hymer	2	0.01 %	40 - 47	1	0.01 %	47 - 61	1	200.00 %
Challenger	-	-	-	-	-	-	-	-
Chausson	-	-	-	1	0.01 %	47 - 61	-1	0 %
Ilusion	-	-	-	-	-	-	-	-
Itineo	1	0.00 %	48 - 67	1	0.01 %	47 - 61	-	-
K1 Attack	-	-	-	-	-	-	-	-
Kaipan	-	-	-	-	-	-	-	-
Kentucky	-	-	-	-	-	-	-	-
Knaus	-	-	-	4	0.02 %	35 - 37	-4	0 %
La Strada	-	-	-	-	-	-	-	-
Laika	2	0.01 %	40 - 47	1	0.01 %	47 - 61	1	200.00 %
Lincoln	-	-	-	-	-	-	-	-
LMC	2	0.01 %	40 - 47	1	0.01 %	47 - 61	1	200.00 %
Lotus	1	0.00 %	48 - 67	-	-	-	1	-
McLaren	-	-	-	-	-	-	-	-
McLouis	-	-	-	-	-	-	-	-
Mobilvetta	1	0.00 %	48 - 67	-	-	-	1	-
Morelo	2	0.01 %	40 - 47	-	-	-	2	-
Morgan	-	-	-	-	-	-	-	-
Niesmann+Bischoff	-	-	-	1	0.01 %	47 - 61	-1	0 %
Nobel Art	3	0.01 %	38 - 39	-	-	-	3	-
Pilote	-	-	-	1	0.01 %	47 - 61	-1	0 %
Pla	2	0.01 %	40 - 47	-	-	-	2	-
Pössl	-	-	-	-	-	-	-	-
Rapido	1	0.00 %	48 - 67	2	0.01 %	39 - 46	-1	50.00 %
Rimor	2	0.01 %	40 - 47	-	-	-	2	-
Roller Team	1	0.00 %	48 - 67	4	0.02 %	35 - 37	-3	25.00 %
Stx	-	-	-	-	-	-	-	-
Sun Living	1	0.00 %	48 - 67	-	-	-	1	-
Toth Es Fiai	-	-	-	-	-	-	-	-
Weinsberg	1	0.00 %	48 - 67	-	-	-	1	-
Westfalia	1	0.00 %	48 - 67	-	-	-	1	-
Wingamm	-	-	-	1	0.01 %	47 - 61	-1	0 %
Xgo	1	0.00 %	48 - 67	-	-	-	1	-
Nezařazené	1	0.00 %	48 - 67	-	-	-	1	-

<b>Celkem</b>								
Celkem	20455	100 %		19299	100 %		1156	105.99 %

Zdroj dat: Centrální registr vozidel Ministerstva dopravy ČR.  
Pro SDA ve spolupráci s MD ČR, CRV a Sdružením AP zpracovala fa RTV data, s.r.o. - 3.3.2017 13:29

# Registrace nových OA v ČR za rok 1-2/2017

Období Značka	1-2/2017			1-2/2016			Rozdíl	
	Ks	Podíl	Pořadí	Ks	Podíl	Pořadí	Ks	Podíl k loni
Alfa Romeo	29	0.07 %	33 - 34	16	0.04 %	31 - 32	13	181.25 %
Aston Martin	2	0.00 %	53 - 60	-	-	-	2	-
Audi	870	2.11 %	14	914	2.48 %	11	-44	95.19 %
Bentley	9	0.02 %	37	2	0.01 %	47 - 53	7	450.00 %
BMW	1060	2.57 %	13	885	2.40 %	13	175	119.77 %
Cadillac	5	0.01 %	40 - 41	3	0.01 %	43 - 46	2	166.67 %
Citroën	728	1.76 %	16	796	2.16 %	14	-68	91.46 %
Dacia	2142	5.19 %	5	1782	4.84 %	5	360	120.20 %
Dangel	-	-	-	-	-	-	-	-
Dodge	2	0.00 %	53 - 60	4	0.01 %	40 - 42	-2	50.00 %
DS	30	0.07 %	32	29	0.08 %	28	1	103.45 %
Ferrari	3	0.01 %	46 - 52	8	0.02 %	35	-5	37.50 %
Fiat	565	1.37 %	17	421	1.14 %	19	144	134.20 %
Ford	2442	5.92 %	4	2221	6.04 %	4	221	109.95 %
Honda	282	0.68 %	21	351	0.95 %	21	-69	80.34 %
Hyundai	2945	7.14 %	3	2666	7.24 %	3	279	110.47 %
Chevrolet	29	0.07 %	33 - 34	2	0.01 %	47 - 53	27	1450.00 %
Chrysler	-	-	-	-	-	-	-	-
Infiniti	-	-	-	13	0.04 %	33	-13	0 %
Jaguar	43	0.10 %	28 - 29	18	0.05 %	30	25	238.89 %
Jeep	145	0.35 %	24	198	0.54 %	23	-53	73.23 %
Kia	1276	3.09 %	10	1224	3.33 %	7	52	104.25 %
KTM	-	-	-	-	-	-	-	-
Lada	40	0.10 %	30	5	0.01 %	37 - 39	35	800.00 %
Lamborghini	1	0.00 %	61 - 79	3	0.01 %	43 - 46	-2	33.33 %
Lancia	-	-	-	1	0.00 %	54 - 67	-1	0 %
Land Rover	129	0.31 %	25	173	0.47 %	24	-44	74.57 %
Lexus	43	0.10 %	28 - 29	20	0.05 %	29	23	215.00 %
Maserati	31	0.08 %	31	9	0.02 %	34	22	344.44 %
Mazda	430	1.04 %	19	499	1.36 %	17	-69	86.17 %
Mercedes-Benz	1321	3.20 %	8	902	2.45 %	12	419	146.45 %
Mini	102	0.25 %	26	64	0.17 %	26	38	159.38 %
Mitsubishi	256	0.62 %	22	376	1.02 %	20	-120	68.09 %
Nissan	751	1.82 %	15	533	1.45 %	16	218	140.90 %
Opel	1103	2.67 %	12	1133	3.08 %	9	-30	97.35 %
Peugeot	1369	3.32 %	7	1311	3.56 %	6	58	104.42 %
Porsche	70	0.17 %	27	58	0.16 %	27	12	120.69 %
Renault	1693	4.10 %	6	1170	3.18 %	8	523	144.70 %
Rolls Royce	1	0.00 %	61 - 79	-	-	-	1	-
Seat	1218	2.95 %	11	1123	3.05 %	10	95	108.46 %
smart	11	0.03 %	36	16	0.04 %	31 - 32	-5	68.75 %
Ssangyong	-	-	-	-	-	-	-	-
Subaru	154	0.37 %	23	156	0.42 %	25	-2	98.72 %
Suzuki	505	1.22 %	18	426	1.16 %	18	79	118.54 %
Škoda	12434	30.13 %	1	12809	34.81 %	1	-375	97.07 %
Tesla	14	0.03 %	35	4	0.01 %	40 - 42	10	350.00 %
Toyota	1288	3.12 %	9	611	1.66 %	15	677	210.80 %
UAZ	-	-	-	-	-	-	-	-
Volkswagen	5281	12.80 %	2	3495	9.50 %	2	1786	151.10 %
Volvo	340	0.82 %	20	300	0.82 %	22	40	113.33 %
Celkem - Jiné značky	81	0.20 %		49	0.13 %		32	165.31 %

## Celkem

Celkem	41273	100 %	36799	100 %	4474	112.16 %
--------	-------	-------	-------	-------	------	----------

Zdroj dat: Centrální registr vozidel Ministerstva dopravy ČR.

Pro SDA ve spolupráci s MD ČR, CRV a Sdružením AP zpracovala fa RTV data, s.r.o. - 3.3.2017 13:29

# Registrace nových OA v ČR za rok - Jiné značky

## 1-2/2017

Období Značka	1-2/2017			1-2/2016			Rozdíl	
	Ks	Podíl	Pořadí	Ks	Podíl	Pořadí	Ks	Podíl k loni
<b>Jiné značky</b>								
Adria	7	0.02 %	38	4	0.01 %	40 - 42	3	175.00 %
Alpina	-	-	-	1	0.00 %	54 - 67	-1	0 %
Benimar	3	0.01 %	46 - 52	2	0.01 %	47 - 53	1	150.00 %
Bürstner	1	0.00 %	61 - 79	1	0.00 %	54 - 67	-	-
Capron	4	0.01 %	42 - 45	3	0.01 %	43 - 46	1	133.33 %
Carthago	5	0.01 %	40 - 41	3	0.01 %	43 - 46	2	166.67 %
CI	1	0.00 %	61 - 79	1	0.00 %	54 - 67	-	-
Concorde	-	-	-	-	-	-	-	-
Dethleffs	2	0.00 %	53 - 60	-	-	-	2	-
Einagh	1	0.00 %	61 - 79	1	0.00 %	54 - 67	-	-
Eura Mobil	2	0.00 %	53 - 60	2	0.01 %	47 - 53	-	-
Frankia	-	-	-	1	0.00 %	54 - 67	-1	0 %
Gaz	-	-	-	-	-	-	-	-
Giottiline	-	-	-	1	0.00 %	54 - 67	-1	0 %
GMC	1	0.00 %	61 - 79	-	-	-	1	-
Hobby	-	-	-	-	-	-	-	-
Hymer	3	0.01 %	46 - 52	1	0.00 %	54 - 67	2	300.00 %
Challenger	-	-	-	-	-	-	-	-
Chausson	1	0.00 %	61 - 79	2	0.01 %	47 - 53	-1	50.00 %
Ilusion	-	-	-	-	-	-	-	-
Itineo	1	0.00 %	61 - 79	1	0.00 %	54 - 67	-	-
K1 Attack	1	0.00 %	61 - 79	-	-	-	1	-
Kaipan	1	0.00 %	61 - 79	-	-	-	1	-
Kentucky	-	-	-	-	-	-	-	-
Knaus	1	0.00 %	61 - 79	5	0.01 %	37 - 39	-4	20.00 %
La Strada	-	-	-	-	-	-	-	-
Laika	6	0.01 %	39	5	0.01 %	37 - 39	1	120.00 %
Lincoln	-	-	-	-	-	-	-	-
LMC	3	0.01 %	46 - 52	1	0.00 %	54 - 67	2	300.00 %
Lotus	1	0.00 %	61 - 79	-	-	-	1	-
McLaren	-	-	-	1	0.00 %	54 - 67	-1	0 %
McLouis	3	0.01 %	46 - 52	2	0.01 %	47 - 53	1	150.00 %
Mobilvetta	1	0.00 %	61 - 79	-	-	-	1	-
Morelo	3	0.01 %	46 - 52	-	-	-	3	-
Morgan	1	0.00 %	61 - 79	-	-	-	1	-
Niesmann+Bischoff	-	-	-	1	0.00 %	54 - 67	-1	0 %
Nobel Art	4	0.01 %	42 - 45	-	-	-	4	-
Pilote	1	0.00 %	61 - 79	1	0.00 %	54 - 67	-	-
Pla	4	0.01 %	42 - 45	-	-	-	4	-
Pössl	2	0.00 %	53 - 60	-	-	-	2	-
Rapido	2	0.00 %	53 - 60	2	0.01 %	47 - 53	-	-
Rimor	4	0.01 %	42 - 45	-	-	-	4	-
Roller Team	3	0.01 %	46 - 52	6	0.02 %	36	-3	50.00 %
Stx	1	0.00 %	61 - 79	-	-	-	1	-
Sun Living	1	0.00 %	61 - 79	-	-	-	1	-
Toth Es Fiai	-	-	-	-	-	-	-	-
Weinsberg	2	0.00 %	53 - 60	-	-	-	2	-
Westfalia	1	0.00 %	61 - 79	-	-	-	1	-
Wingamm	-	-	-	1	0.00 %	54 - 67	-1	0 %
Xgo	1	0.00 %	61 - 79	-	-	-	1	-
Nezařazené	2	0.00 %	53 - 60	-	-	-	2	-

<b>Celkem</b>								
Celkem	41273	100 %		36799	100 %		4474	112.16 %

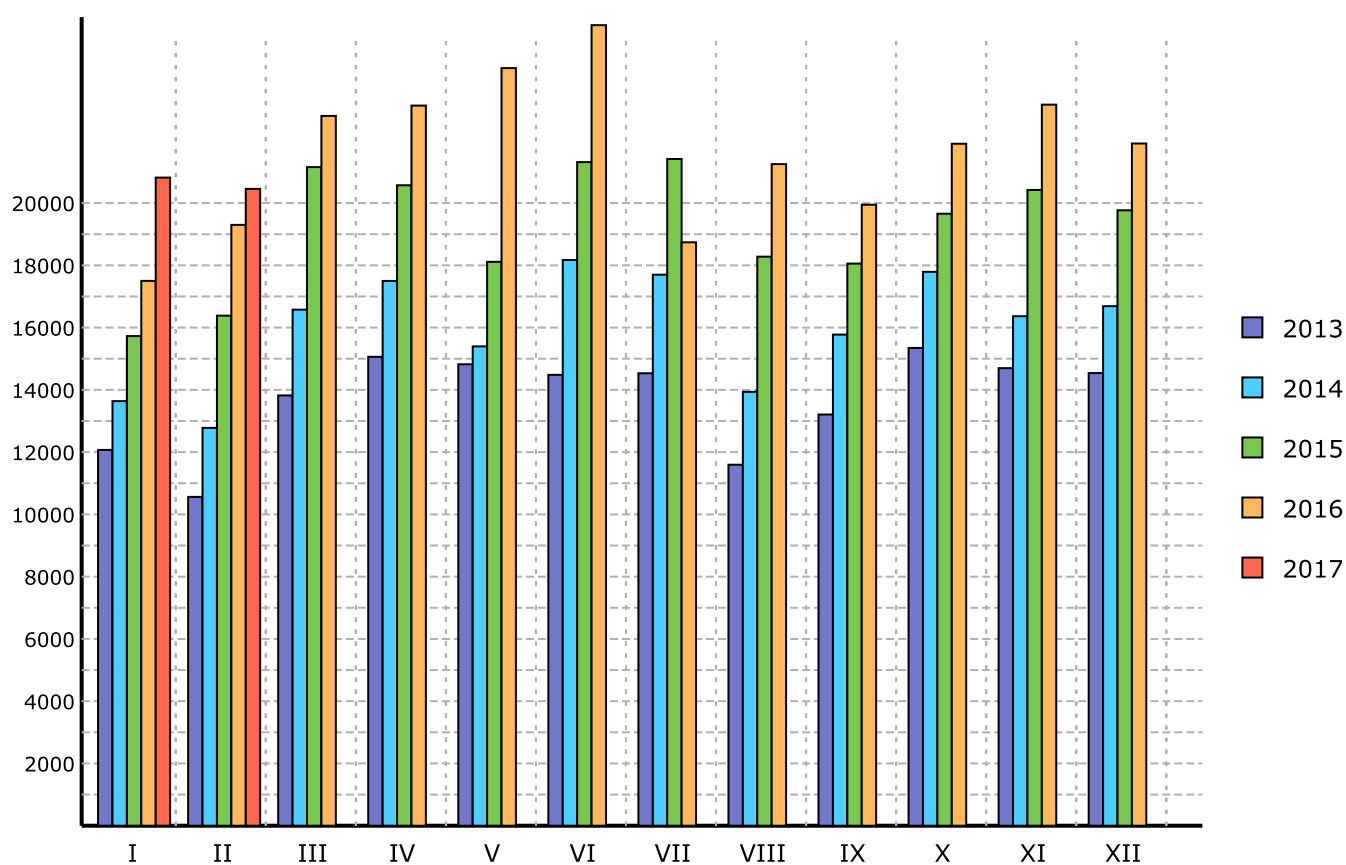
Zdroj dat: Centrální registr vozidel Ministerstva dopravy ČR.  
Pro SDA ve spolupráci s MD ČR, CRV a Sdružením AP zpracovala fa RTV data, s.r.o. - 3.3.2017 13:29



# Registrace nových OA v ČR

## 2/2017

Období	I	II	III	IV	V	VI	VII	VIII	IX	X	XI	XII	Celkem
2004	7783	8658	12272	11986	11858	12217	10288	9535	9945	9589	10490	11147	125768
2005	8943	7844	11057	12668	13384	13214	10043	10527	8681	10327	10347	10341	127376
2006	7821	8462	11285	11479	13231	11505	9904	10111	8869	10979	10775	9566	123987
2007	9147	9192	11766	11974	12829	12652	11552	10420	9177	12120	11162	10551	132542
2008	10082	10646	12298	14782	11852	13795	12941	10470	12134	12973	11384	10304	143661
2009	8842	9823	12410	17592	14277	16284	14150	12174	12196	14121	14975	14815	161659
2010	10813	11080	17446	15264	15885	18538	11388	12088	13251	13126	15228	15129	169236
2011	11678	12847	17501	14620	15482	16156	12118	14105	12978	14858	15920	15019	173282
2012	12921	13544	17064	16589	15975	18140	11158	13193	12475	15963	14203	12784	174009
2013	12071	10562	13820	15061	14822	14482	14533	11595	13208	15346	14697	14539	164736
2014	13638	12779	16576	17498	15396	18171	17700	13937	15775	17791	16365	16688	192314
2015	15727	16383	21155	20568	18113	21315	21415	18278	18056	19658	20421	19768	230857
2016	17500	19299	22799	23131	24335	25714	18739	21251	19946	21905	23161	21913	259693
2017	20818	20455											41273

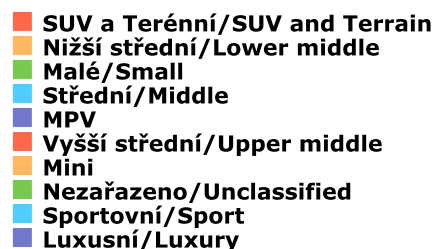
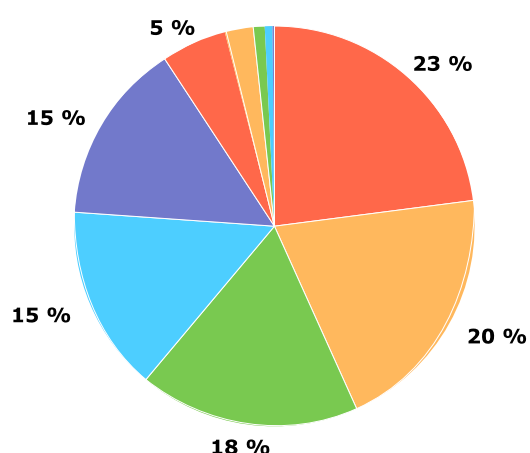
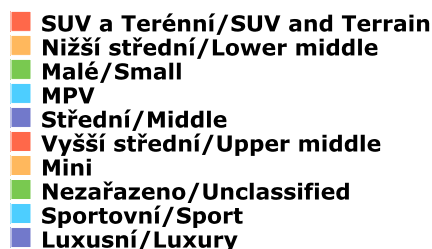
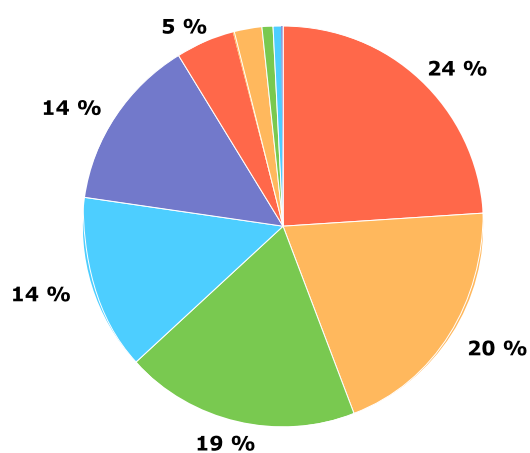


Zdroj dat: Centrální registr vozidel Ministerstva dopravy ČR.

Pro SDA ve spolupráci s MD ČR, CRV a Sdružením AP zpracovala fa RTV data, s.r.o. - 3.3.2017 13:29

## Registrace nových OA v ČR dle obchodních tříd 2/2017 a 1-2/2017

Období Kategorie	2/2017		1-2/2017	
	Ks	Podíl	Ks	Podíl
<b>Podíl obchodních tříd</b>				
Nezařazeno	183	0.89 %	382	0.93 %
Mini	479	2.34 %	944	2.29 %
Malé	3865	18.90 %	7364	17.84 %
Nižší střední	4147	20.27 %	8391	20.33 %
Střední	2851	13.94 %	6197	15.01 %
Vyšší střední	963	4.71 %	2168	5.25 %
Luxusní	30	0.15 %	63	0.15 %
MPV	2903	14.19 %	6044	14.64 %
Sportovní	133	0.65 %	256	0.62 %
SUV a Terénní	4901	23.96 %	9464	22.93 %
	<b>20455</b>	<b>100 %</b>	<b>41273</b>	<b>100 %</b>



Zdroj dat: Centrální registr vozidel Ministerstva dopravy ČR.

Pro SDA ve spolupráci s MD ČR, CRV a Sdružením AP zpracovala fa RTV data, s.r.o. - 3.3.2017 13:31

**Registrace nových OA v ČR v obchodní třídě - Mini**  
**2/2017 a 1-2/2017**

Období Typ	2/2017			1-2/2017		
	Ks	Podíl	Pořadí	Ks	Podíl	Pořadí
Citroën C1	10	2.09 %	8	16	1.69 %	8
Fiat 500	26	5.43 %	4	53	5.61 %	4
Fiat PANDA	15	3.13 %	5	30	3.18 %	5
Ford KA	-	-	-	1	0.11 %	14 - 15
Hyundai i10	108	22.55 %	2	228	24.15 %	2
Kia PICANTO	13	2.71 %	6	23	2.44 %	7
Opel ADAM	-	-	-	1	0.11 %	14 - 15
Peugeot 108	2	0.42 %	12 - 13	11	1.17 %	10
Renault TWINGO	4	0.84 %	10 - 11	8	0.85 %	12
Seat Mii	4	0.84 %	10 - 11	9	0.95 %	11
Smart FORTWO	2	0.42 %	12 - 13	6	0.64 %	13
Suzuki CELERIO	7	1.46 %	9	12	1.27 %	9
Škoda CITIGO	230	48.02 %	1	440	46.61 %	1
Toyota AYGO	12	2.51 %	7	27	2.86 %	6
Volkswagen UP!	46	9.60 %	3	79	8.37 %	3
<b>Celkem</b>	<b>479</b>	<b>100 %</b>		<b>944</b>	<b>100 %</b>	

Zdroj dat: Centrální registr vozidel Ministerstva dopravy ČR.  
 Pro SDA ve spolupráci s MD ČR, CRV a Sdružením AP zpracovala fa RTV data, s.r.o. - 3.3.2017 13:31

**Registrace nových OA v ČR v obchodní třídě - Malé**  
**2/2017 a 1-2/2017**

Období Typ	2/2017			1-2/2017		
	Ks	Podíl	Pořadí	Ks	Podíl	Pořadí
Audi A1	5	0.13 %	22 - 25	7	0.10 %	24 - 25
BMW i3	5	0.13 %	22 - 25	7	0.10 %	24 - 25
Citroën C3	39	1.01 %	14	83	1.13 %	15
Citroën C4 CACTUS	34	0.88 %	15	65	0.88 %	16
Dacia SANDERO	201	5.20 %	5	288	3.91 %	7
DS 3	-	-	-	5	0.07 %	26 - 27
Fiat 500L	86	2.23 %	10	110	1.49 %	13
Fiat PUNTO	11	0.28 %	19	21	0.29 %	19 - 20
Ford FIESTA	334	8.64 %	3	682	9.26 %	2
Ford KA+	40	1.03 %	13	118	1.60 %	12
Honda JAZZ	5	0.13 %	22 - 25	13	0.18 %	21 - 22
Hyundai i20	198	5.12 %	6	345	4.68 %	6
Kia RIO	141	3.65 %	8	238	3.23 %	8
Kia SOUL	17	0.44 %	17	22	0.30 %	18
Mazda 2	8	0.21 %	21	13	0.18 %	21 - 22
Mini	16	0.41 %	18	89	1.21 %	14
Nissan MICRA	5	0.13 %	22 - 25	12	0.16 %	23
Opel CORSA	65	1.68 %	12	125	1.70 %	11
Peugeot 208	106	2.74 %	9	208	2.82 %	9
Renault CLIO	438	11.33 %	2	623	8.46 %	3
Seat IBIZA	180	4.66 %	7	369	5.01 %	5
Smart ForFour	1	0.03 %	26	5	0.07 %	26 - 27
Suzuki BALENO	10	0.26 %	20	21	0.29 %	19 - 20
Suzuki SWIFT	20	0.52 %	16	51	0.69 %	17
Škoda FABIA	1596	41.29 %	1	3187	43.28 %	1
Toyota YARIS	83	2.15 %	11	205	2.78 %	10
Volkswagen POLO	221	5.72 %	4	452	6.14 %	4
<b>Celkem</b>	<b>3865</b>	<b>100 %</b>		<b>7364</b>	<b>100 %</b>	

Zdroj dat: Centrální registr vozidel Ministerstva dopravy ČR.  
Pro SDA ve spolupráci s MD ČR, CRV a Sdružením AP zpracovala fa RTV data, s.r.o. - 3.3.2017 13:31

## Registrace nových OA v ČR v obchodní třídě - Nižší střední 2/2017 a 1-2/2017

Období Typ	2/2017			1-2/2017		
	Ks	Podíl	Pořadí	Ks	Podíl	Pořadí
Alfa Romeo GIULIETTA	2	0.05 %	30 - 31	10	0.12 %	30
Audi A3	18	0.43 %	21	35	0.42 %	22
BMW 1	25	0.60 %	19 - 20	51	0.61 %	19
Citroën C ELYSÉE	17	0.41 %	22	42	0.50 %	21
Citroën C4	12	0.29 %	23 - 24	21	0.25 %	24 - 25
Dacia LOGAN	144	3.47 %	9	234	2.79 %	10
DS 4	9	0.22 %	25	21	0.25 %	24 - 25
Fiat TIPO	59	1.42 %	15	144	1.72 %	13
Ford FOCUS	223	5.38 %	8	461	5.49 %	7
Honda CIVIC	42	1.01 %	17	74	0.88 %	18
Hyundai i30	426	10.27 %	3	949	11.31 %	3
Kia CEE´D	310	7.48 %	5	513	6.11 %	5
Lexus CT	1	0.02 %	32	2	0.02 %	32
Mazda 3	63	1.52 %	13	129	1.54 %	15
Mercedes-Benz A	47	1.13 %	16	109	1.30 %	16
Mitsubishi LANCER	5	0.12 %	29	11	0.13 %	29
Nissan LEAF	2	0.05 %	30 - 31	6	0.07 %	31
Nissan NOTE	6	0.14 %	28	15	0.18 %	26
Nissan PULSAR	7	0.17 %	26 - 27	14	0.17 %	27 - 28
Opel ASTRA	224	5.40 %	7	471	5.61 %	6
Peugeot 301	25	0.60 %	19 - 20	44	0.52 %	20
Peugeot 308	129	3.11 %	10	256	3.05 %	9
Renault MEGANE	348	8.39 %	4	419	4.99 %	8
Seat LEON	285	6.87 %	6	602	7.17 %	4
Seat TOLEDO	41	0.99 %	18	85	1.01 %	17
Subaru LEVORG	12	0.29 %	23 - 24	22	0.26 %	23
Suzuki SX4	81	1.95 %	12	131	1.56 %	14
Škoda RAPID	870	20.98 %	1	1838	21.90 %	1
Toyota AURIS	84	2.03 %	11	192	2.29 %	11
Toyota COROLLA	61	1.47 %	14	166	1.98 %	12
Volkswagen BEETLE	7	0.17 %	26 - 27	14	0.17 %	27 - 28
Volkswagen GOLF	562	13.55 %	2	1310	15.61 %	2
<b>Celkem</b>	<b>4147</b>	<b>100 %</b>		<b>8391</b>	<b>100 %</b>	

Zdroj dat: Centrální registr vozidel Ministerstva dopravy ČR.

Pro SDA ve spolupráci s MD ČR, CRV a Sdružením AP zpracovala fa RTV data, s.r.o. - 3.3.2017 13:31

## Registrace nových OA v ČR v obchodní třídě - Střední

### 2/2017 a 1-2/2017

Období Typ	2/2017			1-2/2017		
	Ks	Podíl	Pořadí	Ks	Podíl	Pořadí
Alfa Romeo GIULIA	9	0.32 %	16	19	0.31 %	16
Audi A4	38	1.33 %	9	115	1.86 %	7
Audi A5	48	1.68 %	8	68	1.10 %	9
BMW 3	56	1.96 %	7	89	1.44 %	8
Citroën C5	8	0.28 %	17	11	0.18 %	19 - 20
DS 5	-	-	-	3	0.05 %	26
Ford MONDEO	116	4.07 %	3	158	2.55 %	4
Hyundai i40	63	2.21 %	5	136	2.19 %	5
Hyundai IONIQ	2	0.07 %	21	9	0.15 %	21
Jaguar XE	1	0.04 %	22 - 25	4	0.06 %	25
Lexus IS	1	0.04 %	22 - 25	5	0.08 %	22 - 24
Mazda 6	21	0.74 %	11	51	0.82 %	10
Mercedes-Benz C	60	2.10 %	6	129	2.08 %	6
Mercedes-Benz CLA	12	0.42 %	15	28	0.45 %	14
Opel INSIGNIA	18	0.63 %	13	44	0.71 %	12
Peugeot 508	20	0.70 %	12	50	0.81 %	11
Renault TALISMAN	28	0.98 %	10	37	0.60 %	13
Škoda OCTAVIA	1856	65.10 %	1	4039	65.18 %	1
Toyota AVENSIS	81	2.84 %	4	173	2.79 %	3
Toyota PRIUS	1	0.04 %	22 - 25	1	0.02 %	27
Volkswagen CC	-	-	-	12	0.19 %	18
Volkswagen PASSAT	381	13.36 %	2	959	15.48 %	2
Volvo S60	3	0.11 %	20	5	0.08 %	22 - 24
Volvo V40	5	0.18 %	19	11	0.18 %	19 - 20
Volvo V40 CROSS COUNTRY	1	0.04 %	22 - 25	5	0.08 %	22 - 24
Volvo V60	16	0.56 %	14	22	0.36 %	15
Volvo V60 CROSS COUNTRY	6	0.21 %	18	14	0.23 %	17
<b>Celkem</b>	<b>2851</b>	<b>100 %</b>		<b>6197</b>	<b>100 %</b>	

Zdroj dat: Centrální registr vozidel Ministerstva dopravy ČR.

Pro SDA ve spolupráci s MD ČR, CRV a Sdružením AP zpracovala fa RTV data, s.r.o. - 3.3.2017 13:31

**Registrace nových OA v ČR v obchodní třídě - Vyšší střední**  
**2/2017 a 1-2/2017**

Období Typ	2/2017			1-2/2017		
	Ks	Podíl	Pořadí	Ks	Podíl	Pořadí
Audi A6	35	3.63 %	4	132	6.09 %	3
Audi A7	14	1.45 %	5	16	0.74 %	7
BMW 5	56	5.82 %	3	83	3.83 %	4
BMW 6	1	0.10 %	13 - 14	4	0.18 %	14 - 15
Hyundai GENESIS	-	-	-	4	0.18 %	14 - 15
Jaguar XF	3	0.31 %	11	7	0.32 %	9 - 10
Kia OPTIMA	8	0.83 %	7	17	0.78 %	6
Lexus GS	2	0.21 %	12	5	0.23 %	13
Maserati GHIBLI	1	0.10 %	13 - 14	6	0.28 %	11 - 12
Mercedes-Benz CLS	6	0.62 %	8 - 9	6	0.28 %	11 - 12
Mercedes-Benz E	117	12.15 %	2	256	11.81 %	2
Škoda SUPERB	700	72.69 %	1	1596	73.62 %	1
Volvo S90	4	0.42 %	10	7	0.32 %	9 - 10
Volvo V90	10	1.04 %	6	21	0.97 %	5
Volvo V90 CROSS COUNTRY	6	0.62 %	8 - 9	8	0.37 %	8
<b>Celkem</b>	<b>963</b>	<b>100 %</b>		<b>2168</b>	<b>100 %</b>	

Zdroj dat: Centrální registr vozidel Ministerstva dopravy ČR.  
 Pro SDA ve spolupráci s MD ČR, CRV a Sdružením AP zpracovala fa RTV data, s.r.o. - 3.3.2017 13:31

**Registrace nových OA v ČR v obchodní třídě - Luxusní  
2/2017 a 1-2/2017**

Období Typ	2/2017			1-2/2017		
	Ks	Podíl	Pořadí	Ks	Podíl	Pořadí
Audi A8	3	10.00 %	3	4	6.35 %	3
BMW 7	18	60.00 %	1	38	60.32 %	1
Jaguar XJ	2	6.67 %	4	3	4.76 %	4
Maserati QUATTROPORTE	-	-	-	1	1.59 %	5
Mercedes-Benz S	7	23.33 %	2	17	26.98 %	2
<b>Celkem</b>	<b>30</b>	<b>100 %</b>		<b>63</b>	<b>100 %</b>	

Zdroj dat: Centrální registr vozidel Ministerstva dopravy ČR.  
Pro SDA ve spolupráci s MD ČR, CRV a Sdružením AP zpracovala fa RTV data, s.r.o. - 3.3.2017 13:31



**Registrace nových OA v ČR v obchodní třídě - Sportovní  
2/2017 a 1-2/2017**

Období Typ	2/2017			1-2/2017		
	Ks	Podíl	Pořadí	Ks	Podíl	Pořadí
Audi R8	1	0.75 %	15 - 22	1	0.39 %	19 - 24
BMW 2	18	13.53 %	3	27	10.55 %	3
BMW 2 CABRIO	13	9.77 %	4	15	5.86 %	6
BMW 4	31	23.31 %	1	65	25.39 %	1
BMW 4 CABRIO	12	9.02 %	5	16	6.25 %	4 - 5
BMW 6	2	1.50 %	9 - 14	2	0.78 %	15 - 18
BMW i8	1	0.75 %	15 - 22	1	0.39 %	19 - 24
Ferrari 488	-	-	-	1	0.39 %	19 - 24
Ferrari CALIFORNIA	1	0.75 %	15 - 22	1	0.39 %	19 - 24
Fiat 124 SPIDER	1	0.75 %	15 - 22	1	0.39 %	19 - 24
Ford MUSTANG	19	14.29 %	2	50	19.53 %	2
Jaguar F-TYPE	1	0.75 %	15 - 22	1	0.39 %	19 - 24
Mazda MX5	2	1.50 %	9 - 14	3	1.17 %	13 - 14
Mercedes-Benz C	11	8.27 %	6	16	6.25 %	4 - 5
Mercedes-Benz S	2	1.50 %	9 - 14	5	1.95 %	11
Mini CABRIO	2	1.50 %	9 - 14	13	5.08 %	7
Nissan 370 Z	1	0.75 %	15 - 22	2	0.78 %	15 - 18
Nissan GT-R	1	0.75 %	15 - 22	3	1.17 %	13 - 14
Porsche 911	2	1.50 %	9 - 14	4	1.56 %	12
Porsche BOXSTER	1	0.75 %	15 - 22	2	0.78 %	15 - 18
Porsche PANAMERA	2	1.50 %	9 - 14	11	4.30 %	8
Subaru BRZ	4	3.01 %	8	6	2.34 %	10
Subaru WRX STI	5	3.76 %	7	8	3.12 %	9
Volkswagen BEETLE CABRIO	-	-	-	2	0.78 %	15 - 18
<b>Celkem</b>	<b>133</b>	<b>100 %</b>		<b>256</b>	<b>100 %</b>	

Zdroj dat: Centrální registr vozidel Ministerstva dopravy ČR.

Pro SDA ve spolupráci s MD ČR, CRV a Sdružením AP zpracovala fa RTV data, s.r.o. - 3.3.2017 13:31

# Registrace nových OA v ČR v obchodní třídě - SUV a Terénní

## 2/2017 a 1-2/2017

Období Typ	2/2017			1-2/2017		
	Ks	Podíl	Pořadí	Ks	Podíl	Pořadí
Audi Q2	16	0.33 %	46	26	0.27 %	51
Audi Q3	53	1.08 %	29	154	1.63 %	19
Audi Q5	36	0.73 %	37	141	1.49 %	22
Audi Q7	46	0.94 %	32	144	1.52 %	21
BMW X1	121	2.47 %	11	200	2.11 %	12
BMW X3	42	0.86 %	34	83	0.88 %	36
BMW X4	41	0.84 %	35	84	0.89 %	35
BMW X5	45	0.92 %	33	156	1.65 %	18
BMW X6	25	0.51 %	42	82	0.87 %	37
Citroën C4 AIRCROSS	2	0.04 %	69	6	0.06 %	68
Dacia DUSTER	513	10.47 %	1	849	8.97 %	2
Fiat 500X	70	1.43 %	20	161	1.70 %	16
Ford EDGE	15	0.31 %	47 - 48	28	0.30 %	47 - 48
Ford KUGA	98	2.00 %	15	179	1.89 %	14
Honda CR-V	65	1.33 %	22	132	1.39 %	26
Honda HR-V	32	0.65 %	38 - 39	60	0.63 %	41
Hyundai GRAND SANTA FE	6	0.12 %	59 - 60	11	0.12 %	63 - 64
Hyundai SANTA FE	19	0.39 %	45	40	0.42 %	45
Hyundai TUCSON	189	3.86 %	7	426	4.50 %	5
Jaguar F-PACE	9	0.18 %	56 - 57	27	0.29 %	49 - 50
Jeep GRAND CHEROKEE	37	0.75 %	36	61	0.64 %	40
Jeep CHEROKEE	3	0.06 %	64 - 68	8	0.08 %	67
Jeep RENEGADE	32	0.65 %	38 - 39	62	0.66 %	39
Jeep WRANGLER	10	0.20 %	53 - 55	14	0.15 %	59 - 60
Kia NIRO	13	0.27 %	50 - 51	28	0.30 %	47 - 48
Kia SORENTO	9	0.18 %	56 - 57	20	0.21 %	56 - 57
Kia SPORTAGE	152	3.10 %	9	306	3.23 %	9
Land Rover DISCOVERY	4	0.08 %	62 - 63	14	0.15 %	59 - 60
Land Rover DISCOVERY SPORT	15	0.31 %	47 - 48	33	0.35 %	46
Lexus NX	3	0.06 %	64 - 68	11	0.12 %	63 - 64
Lexus RX	14	0.29 %	49	20	0.21 %	56 - 57
Maserati LEVANTE	8	0.16 %	58	22	0.23 %	52 - 54
Mazda CX-3	75	1.53 %	17 - 18	139	1.47 %	23
Mazda CX-5	48	0.98 %	31	94	0.99 %	31
Mercedes-Benz G	5	0.10 %	61	13	0.14 %	61
Mercedes-Benz GLA	62	1.27 %	23	102	1.08 %	28
Mercedes-Benz GLC	59	1.20 %	24 - 25	135	1.43 %	24 - 25
Mercedes-Benz GLE	57	1.16 %	26	123	1.30 %	27
Mercedes-Benz GLS	49	1.00 %	30	88	0.93 %	33 - 34
Mitsubishi ASX	109	2.22 %	13	171	1.81 %	15
Mitsubishi OUTLANDER	26	0.53 %	41	63	0.67 %	38
Mitsubishi PAJERO	4	0.08 %	62 - 63	10	0.11 %	65 - 66
Nissan JUKE	75	1.53 %	17 - 18	157	1.66 %	17
Nissan QASHQAI	175	3.57 %	8	434	4.59 %	4
Nissan X-TRAIL	59	1.20 %	24 - 25	91	0.96 %	32
Opel MOKKA	68	1.39 %	21	135	1.43 %	24 - 25
Peugeot 2008	203	4.14 %	6	367	3.88 %	6
Porsche CAYENNE	3	0.06 %	64 - 68	10	0.11 %	65 - 66
Porsche MACAN	10	0.20 %	53 - 55	21	0.22 %	55
RANGE ROVER	6	0.12 %	59 - 60	22	0.23 %	52 - 54
RANGE ROVER EVOQUE	13	0.27 %	50 - 51	27	0.29 %	49 - 50
RANGE ROVER SPORT	10	0.20 %	53 - 55	22	0.23 %	52 - 54
Renault CAPTUR	253	5.16 %	5	328	3.47 %	8
Renault KADJAR	72	1.47 %	19	100	1.06 %	29
Seat ATECA	77	1.57 %	16	99	1.05 %	30
Subaru FORESTER	29	0.59 %	40	51	0.54 %	42
Subaru OUTBACK	24	0.49 %	43	45	0.48 %	43
Subaru XV	11	0.22 %	52	15	0.16 %	58
Suzuki JIMNY	3	0.06 %	64 - 68	5	0.05 %	69
Suzuki VITARA	134	2.73 %	10	284	3.00 %	10
Škoda KODIAQ	312	6.37 %	4	361	3.81 %	7
Škoda YETI	400	8.16 %	2	947	10.01 %	1
Toyota C-HR	110	2.24 %	12	194	2.05 %	13
Toyota LAND CRUISER	3	0.06 %	64 - 68	12	0.13 %	62
Toyota RAV4	103	2.10 %	14	203	2.14 %	11
Volkswagen TIGUAN	381	7.77 %	3	728	7.69 %	3
Volkswagen TOUAREG	22	0.45 %	44	44	0.46 %	44

<b>Volvo XC60</b>	<b>54</b>	1.10 %	27 - 28	<b>148</b>	1.56 %	20
<b>Volvo XC90</b>	<b>54</b>	1.10 %	27 - 28	<b>88</b>	0.93 %	33 - 34
<b>Celkem</b>	<b>4901</b>	<b>100 %</b>		<b>9464</b>	<b>100 %</b>	

Zdroj dat: Centrální registr vozidel Ministerstva dopravy ČR.  
Pro SDA ve spolupráci s MD ČR, CRV a Sdružením AP zpracovala fa RTV data, s.r.o. - 3.3.2017 13:31

# Registrace nových OA v ČR v obchodní třídě - MPV

## 2/2017 a 1-2/2017

Období Typ	2/2017			1-2/2017		
	Ks	Podíl	Pořadí	Ks	Podíl	Pořadí
BMW 2 ACTIVE TOURER	19	0.65 %	36 - 37	45	0.74 %	38
Citroën BERLINGO	127	4.37 %	4	249	4.12 %	7
Citroën C3 PICASSO	35	1.21 %	24 - 25	61	1.01 %	27
Citroën C4 PICASSO	51	1.76 %	15	104	1.72 %	15
Citroën JUMPER	9	0.31 %	45	15	0.25 %	48
Citroën JUMPY	27	0.93 %	31 - 32	55	0.91 %	29 - 30
Dacia DOKKER	278	9.58 %	2	626	10.36 %	2
Dacia LODGY	66	2.27 %	13	145	2.40 %	10
Fiat DOBLÓ	6	0.21 %	47 - 48	8	0.13 %	49 - 50
Fiat DUCATO	12	0.41 %	42 - 44	25	0.41 %	44
Fiat FIORINO	1	0.03 %	54 - 58	1	0.02 %	59
Fiat QUBO	2	0.07 %	51 - 53	3	0.05 %	52 - 56
Fiat TALENTO	6	0.21 %	47 - 48	8	0.13 %	49 - 50
Ford B-MAX	70	2.41 %	11	99	1.64 %	16
Ford C-MAX	78	2.69 %	10	135	2.23 %	13
Ford GALAXY	17	0.59 %	38	27	0.45 %	42
Ford S-MAX	31	1.07 %	28	63	1.04 %	26
Ford TOURNEO CONNECT	25	0.86 %	35	46	0.76 %	37
Ford TOURNEO COURIER	42	1.45 %	21	81	1.34 %	20
Ford TOURNEO CUSTOM	49	1.69 %	17 - 18	92	1.52 %	18
Ford TRANSIT	54	1.86 %	14	108	1.79 %	14
Ford TRANSIT CONNECT	1	0.03 %	54 - 58	3	0.05 %	52 - 56
Ford TRANSIT CUSTOM	49	1.69 %	17 - 18	98	1.62 %	17
Hyundai H-1	1	0.03 %	54 - 58	3	0.05 %	52 - 56
Hyundai ix20	440	15.16 %	1	790	13.07 %	1
Kia CARENS	32	1.10 %	27	51	0.84 %	33
Kia VENGA	27	0.93 %	31 - 32	58	0.96 %	28
Mercedes-Benz B	26	0.90 %	33 - 34	55	0.91 %	29 - 30
Mercedes-Benz CITAN	16	0.55 %	39	49	0.81 %	34 - 35
Mercedes-Benz SPRINTER	8	0.28 %	46	19	0.31 %	46
Mercedes-Benz V	34	1.17 %	26	78	1.29 %	21
Mercedes-Benz VITO	26	0.90 %	33 - 34	70	1.16 %	24
Nissan NV200	5	0.17 %	49	17	0.28 %	47
Opel COMBO	1	0.03 %	54 - 58	2	0.03 %	57 - 58
Opel MERIVA	90	3.10 %	8	204	3.38 %	8
Opel MOVANO	2	0.07 %	51 - 53	6	0.10 %	51
Opel VIVARO	12	0.41 %	42 - 44	31	0.51 %	39
Opel ZAFIRA	47	1.62 %	20	83	1.37 %	19
Peugeot 3008	68	2.34 %	12	144	2.38 %	11
Peugeot 5008	19	0.65 %	36 - 37	49	0.81 %	34 - 35
Peugeot BOXER	2	0.07 %	51 - 53	28	0.46 %	41
Peugeot EXPERT	28	0.96 %	30	52	0.86 %	31 - 32
Peugeot PARTNER	80	2.76 %	9	158	2.61 %	9
Renault ESPACE	15	0.52 %	40 - 41	22	0.36 %	45
Renault KANGOO	12	0.41 %	42 - 44	26	0.43 %	43
Renault MASTER	1	0.03 %	54 - 58	3	0.05 %	52 - 56
Renault SCENIC	40	1.38 %	23	47	0.78 %	36
Renault TRAFIC	50	1.72 %	16	77	1.27 %	22
Seat ALHAMBRA	35	1.21 %	24 - 25	52	0.86 %	31 - 32
Toyota PROACE	15	0.52 %	40 - 41	30	0.50 %	40
Toyota VERSO	41	1.41 %	22	76	1.26 %	23
Volkswagen CADDY	124	4.27 %	5	357	5.91 %	4
Volkswagen CALIFORNIA	-	-	-	2	0.03 %	57 - 58
Volkswagen CRAFTER	3	0.10 %	50	3	0.05 %	52 - 56
Volkswagen GOLF SPORTSVAN	118	4.06 %	6	296	4.90 %	5
Volkswagen MULTIVAN	48	1.65 %	19	137	2.27 %	12
Volkswagen SHARAN	30	1.03 %	29	68	1.13 %	25
Volkswagen TOURAN	258	8.89 %	3	534	8.84 %	3
Volkswagen TRANSPORTER	94	3.24 %	7	270	4.47 %	6
<b>Celkem</b>	<b>2903</b>	<b>100 %</b>		<b>6044</b>	<b>100 %</b>	

Zdroj dat: Centrální registr vozidel Ministerstva dopravy ČR.

Pro SDA ve spolupráci s MD ČR, CRV a Sdružením AP zpracovala fa RTV data, s.r.o. - 3.3.2017 13:31

## Registrace nových OA v ČR - Nezařazeno

### 2/2017 a 1-2/2017

Značka	2/2017			1-2/2017		
	Ks	Podíl	Pořadí	Ks	Podíl	Pořadí
Alfa Romeo	-	-	-	-	-	-
Aston Martin	-	-	-	2	0.52 %	33 - 43
Audi	12	6.56 %	4	27	7.07 %	3
Bentley	7	3.83 %	8 - 9	9	2.36 %	13 - 14
BMW	5	2.73 %	13 - 14	12	3.14 %	10
Cadillac	1	0.55 %	28 - 52	5	1.31 %	18 - 19
Citroën	-	-	-	-	-	-
Dacia	-	-	-	-	-	-
Dangel	-	-	-	-	-	-
Dodge	1	0.55 %	28 - 52	2	0.52 %	33 - 43
DS	1	0.55 %	28 - 52	1	0.26 %	44 - 69
Ferrari	-	-	-	1	0.26 %	44 - 69
Fiat	-	-	-	-	-	-
Ford	6	3.28 %	10 - 12	13	3.40 %	9
Honda	-	-	-	3	0.79 %	25 - 32
Hyundai	2	1.09 %	17 - 27	4	1.05 %	20 - 24
Chevrolet	13	7.10 %	3	29	7.59 %	2
Chrysler	-	-	-	-	-	-
Infiniti	-	-	-	-	-	-
Jaguar	-	-	-	1	0.26 %	44 - 69
Jeep	-	-	-	-	-	-
Kia	-	-	-	-	-	-
KTM	-	-	-	-	-	-
Lada	19	10.38 %	1	40	10.47 %	1
Lamborghini	1	0.55 %	28 - 52	1	0.26 %	44 - 69
Lancia	-	-	-	-	-	-
Land Rover	5	2.73 %	13 - 14	11	2.88 %	11 - 12
Lexus	-	-	-	-	-	-
Maserati	1	0.55 %	28 - 52	2	0.52 %	33 - 43
Mazda	1	0.55 %	28 - 52	1	0.26 %	44 - 69
Mercedes-Benz	10	5.46 %	5	23	6.02 %	5
Mini	-	-	-	-	-	-
Mitsubishi	-	-	-	1	0.26 %	44 - 69
Nissan	-	-	-	-	-	-
Opel	-	-	-	1	0.26 %	44 - 69
Peugeot	1	0.55 %	28 - 52	2	0.52 %	33 - 43
Porsche	9	4.92 %	6 - 7	22	5.76 %	6
Renault	2	1.09 %	17 - 27	3	0.79 %	25 - 32
Rolls Royce	1	0.55 %	28 - 52	1	0.26 %	44 - 69
Seat	2	1.09 %	17 - 27	2	0.52 %	33 - 43
smart	-	-	-	-	-	-
Ssangyong	-	-	-	-	-	-
Subaru	4	2.19 %	15	7	1.83 %	15 - 16
Suzuki	1	0.55 %	28 - 52	1	0.26 %	44 - 69
Škoda	15	8.20 %	2	26	6.81 %	4
Tesla	9	4.92 %	6 - 7	14	3.66 %	7 - 8
Toyota	6	3.28 %	10 - 12	9	2.36 %	13 - 14
UAZ	-	-	-	-	-	-
Volkswagen	7	3.83 %	8 - 9	14	3.66 %	7 - 8
Volvo	1	0.55 %	28 - 52	11	2.88 %	11 - 12
<b>Celkem - Jiné značky</b>	<b>40</b>	<b>21.86 %</b>		<b>81</b>	<b>21.20 %</b>	

### Celkem

Celkem	<b>183</b>	<b>100 %</b>		<b>382</b>	<b>100 %</b>	
--------	------------	--------------	--	------------	--------------	--

Zdroj dat: Centrální registr vozidel Ministerstva dopravy ČR.  
Pro SDA ve spolupráci s MD ČR, CRV a Sdružením AP zpracovala fa RTV data, s.r.o. - 3.3.2017 13:31

# Registrace nových OA v ČR - Nezařazeno - Jiné značky

## 2/2017 a 1-2/2017

Značka	2/2017			1-2/2017		
	Ks	Podíl	Pořadí	Ks	Podíl	Pořadí
Adria	6	3.28 %	10 - 12	7	1.83 %	15 - 16
Alpina	-	-	-	-	-	-
Benimar	2	1.09 %	17 - 27	3	0.79 %	25 - 32
Bürstner	1	0.55 %	28 - 52	1	0.26 %	44 - 69
Capron	1	0.55 %	28 - 52	4	1.05 %	20 - 24
Carthago	-	-	-	5	1.31 %	18 - 19
CI	1	0.55 %	28 - 52	1	0.26 %	44 - 69
Concorde	-	-	-	-	-	-
Dethleffs	2	1.09 %	17 - 27	2	0.52 %	33 - 43
Elnagh	1	0.55 %	28 - 52	1	0.26 %	44 - 69
Eura Mobil	1	0.55 %	28 - 52	2	0.52 %	33 - 43
Frankia	-	-	-	-	-	-
Gaz	-	-	-	-	-	-
Giottiline	-	-	-	-	-	-
GMC	-	-	-	1	0.26 %	44 - 69
Hobby	-	-	-	-	-	-
Hymer	2	1.09 %	17 - 27	3	0.79 %	25 - 32
Challenger	-	-	-	-	-	-
Chausson	-	-	-	1	0.26 %	44 - 69
Ilusion	-	-	-	-	-	-
Itineo	1	0.55 %	28 - 52	1	0.26 %	44 - 69
K1 Attack	-	-	-	1	0.26 %	44 - 69
Kaipan	-	-	-	1	0.26 %	44 - 69
Kentucky	-	-	-	-	-	-
Knaus	-	-	-	1	0.26 %	44 - 69
La Strada	-	-	-	-	-	-
Laika	2	1.09 %	17 - 27	6	1.57 %	17
Lincoln	-	-	-	-	-	-
LMC	2	1.09 %	17 - 27	3	0.79 %	25 - 32
Lotus	1	0.55 %	28 - 52	1	0.26 %	44 - 69
McLaren	-	-	-	-	-	-
McLouis	-	-	-	3	0.79 %	25 - 32
Mobilvetta	1	0.55 %	28 - 52	1	0.26 %	44 - 69
Morelo	2	1.09 %	17 - 27	3	0.79 %	25 - 32
Morgan	-	-	-	1	0.26 %	44 - 69
Niesmann+Bischoff	-	-	-	-	-	-
Nobel Art	3	1.64 %	16	4	1.05 %	20 - 24
Pilote	-	-	-	1	0.26 %	44 - 69
Pla	2	1.09 %	17 - 27	4	1.05 %	20 - 24
Pössl	-	-	-	2	0.52 %	33 - 43
Rapido	1	0.55 %	28 - 52	2	0.52 %	33 - 43
Rimor	2	1.09 %	17 - 27	4	1.05 %	20 - 24
Roller Team	1	0.55 %	28 - 52	3	0.79 %	25 - 32
Stx	-	-	-	1	0.26 %	44 - 69
Sun Living	1	0.55 %	28 - 52	1	0.26 %	44 - 69
Toth Es Fiai	-	-	-	-	-	-
Weinsberg	1	0.55 %	28 - 52	2	0.52 %	33 - 43
Westfalia	1	0.55 %	28 - 52	1	0.26 %	44 - 69
Wingamm	-	-	-	-	-	-
Xgo	1	0.55 %	28 - 52	1	0.26 %	44 - 69
Nezařazené	1	0.55 %	28 - 52	2	0.52 %	33 - 43
<b>Celkem - Jiné značky</b>	<b>40</b>	<b>21.86 %</b>		<b>81</b>	<b>21.20 %</b>	

### Celkem

Celkem	183	100 %		382	100 %	
--------	-----	-------	--	-----	-------	--

Zdroj dat: Centrální registr vozidel Ministerstva dopravy ČR.  
Pro SDA ve spolupráci s MD ČR, CRV a Sdružením AP zpracovala fa RTV data, s.r.o. - 3.3.2017 13:31

# Registrace nových OA v ČR - Náhon 4x4

## 2/2017 a 1-2/2017

Období Typ	2/2017			1-2/2017		
	Ks	Podíl	Pořadí	Ks	Podíl	Pořadí
Alfa Romeo GIULIA	6	0.16 %	80 - 89	10	0.13 %	93 - 95
Audi A3	3	0.08 %	98 - 110	5	0.07 %	108 - 111
Audi A4	23	0.62 %	44	78	1.02 %	31
Audi A5	31	0.84 %	35 - 36	46	0.60 %	44 - 45
Audi A6	34	0.92 %	33 - 34	126	1.65 %	16
Audi A7	14	0.38 %	55 - 59	16	0.21 %	73 - 74
Audi A8	3	0.08 %	98 - 110	4	0.05 %	112 - 115
Audi Q2	3	0.08 %	98 - 110	7	0.09 %	102 - 103
Audi Q3	11	0.30 %	62 - 64	46	0.60 %	44 - 45
Audi Q5	36	0.97 %	31 - 32	133	1.74 %	15
Audi Q7	46	1.24 %	22	144	1.89 %	11
Audi R8	1	0.03 %	119 - 125	1	0.01 %	127 - 131
BMW 1	15	0.40 %	51 - 54	22	0.29 %	62 - 66
BMW 2	6	0.16 %	80 - 89	9	0.12 %	96 - 97
BMW 2 ACTIVE TOURER	7	0.19 %	78 - 79	8	0.10 %	98 - 101
BMW 2 CABRIO	9	0.24 %	69 - 74	9	0.12 %	96 - 97
BMW 3	37	1.00 %	29 - 30	64	0.84 %	34
BMW 4	25	0.67 %	41 - 42	54	0.71 %	40
BMW 4 CABRIO	11	0.30 %	62 - 64	14	0.18 %	79 - 83
BMW 5	55	1.48 %	15	79	1.04 %	30
BMW 6	2	0.05 %	111 - 118	5	0.07 %	108 - 111
BMW 7	18	0.49 %	49	38	0.50 %	53
BMW i8	1	0.03 %	119 - 125	1	0.01 %	127 - 131
BMW X1	86	2.32 %	9	141	1.85 %	12
BMW X3	42	1.13 %	25 - 26	82	1.07 %	27 - 29
BMW X4	41	1.11 %	27	84	1.10 %	25
BMW X5	45	1.21 %	23	156	2.04 %	10
BMW X6	25	0.67 %	41 - 42	82	1.07 %	27 - 29
Citroën C4 AIRCROSS	2	0.05 %	111 - 118	6	0.08 %	104 - 107
Dacia DUSTER	219	5.90 %	3	385	5.04 %	4
Fiat 500X	2	0.05 %	111 - 118	4	0.05 %	112 - 115
Fiat PANDA	7	0.19 %	78 - 79	12	0.16 %	86 - 88
Ford EDGE	15	0.40 %	51 - 54	28	0.37 %	56 - 57
Ford FOCUS	31	0.84 %	35 - 36	66	0.86 %	33
Ford GALAXY	8	0.22 %	75 - 77	12	0.16 %	86 - 88
Ford KUGA	52	1.40 %	17 - 19	85	1.11 %	24
Ford MONDEO	39	1.05 %	28	53	0.69 %	41
Ford S-MAX	15	0.40 %	51 - 54	26	0.34 %	60
Honda CR-V	44	1.19 %	24	82	1.07 %	27 - 29
Hyundai GENESIS				4	0.05 %	112 - 115
Hyundai GRAND SANTA FE	6	0.16 %	80 - 89	11	0.14 %	89 - 92
Hyundai SANTA FE	19	0.51 %	48	40	0.52 %	51 - 52
Hyundai TUCSON	63	1.70 %	11	162	2.12 %	9
Jaguar F-PACE	9	0.24 %	69 - 74	27	0.35 %	58 - 59
Jaguar XE				3	0.04 %	116 - 122
Jaguar XF	2	0.05 %	111 - 118	3	0.04 %	116 - 122
Jeep GRAND CHEROKEE	37	1.00 %	29 - 30	61	0.80 %	36
Jeep CHEROKEE	3	0.08 %	98 - 110	8	0.10 %	98 - 101
Jeep RENEGADE	6	0.16 %	80 - 89	11	0.14 %	89 - 92
Jeep WRANGLER	10	0.27 %	65 - 68	14	0.18 %	79 - 83
Kia SORENTO	9	0.24 %	69 - 74	20	0.26 %	69 - 72
Kia SPORTAGE	34	0.92 %	33 - 34	83	1.09 %	26
Land Rover DISCOVERY	4	0.11 %	94 - 97	14	0.18 %	79 - 83
Land Rover DISCOVERY SPORT	15	0.40 %	51 - 54	32	0.42 %	55
Lexus NX	3	0.08 %	98 - 110	11	0.14 %	89 - 92
Lexus RX	14	0.38 %	55 - 59	20	0.26 %	69 - 72
Maserati GHIBLI	1	0.03 %	119 - 125	3	0.04 %	116 - 122
Maserati LEVANTE	8	0.22 %	75 - 77	22	0.29 %	62 - 66
Mazda 6	1	0.03 %	119 - 125	6	0.08 %	104 - 107
Mazda CX-3	14	0.38 %	55 - 59	25	0.33 %	61
Mazda CX-5	30	0.81 %	37	58	0.76 %	37
Mercedes-Benz A				1	0.01 %	127 - 131
Mercedes-Benz B	2	0.05 %	111 - 118	2	0.03 %	123 - 126
Mercedes-Benz C	16	0.43 %	50	44	0.58 %	47 - 48
Mercedes-Benz CLA	3	0.08 %	98 - 110	3	0.04 %	116 - 122
Mercedes-Benz CLS	5	0.13 %	90 - 93	5	0.07 %	108 - 111
Mercedes-Benz E	29	0.78 %	38 - 39	42	0.55 %	49

Mercedes-Benz G	5	0.13 %	90 - 93	13	0.17 %	84 - 85
Mercedes-Benz GLA	62	1.67 %	12	102	1.34 %	20
Mercedes-Benz GLC	59	1.59 %	13	135	1.77 %	14
Mercedes-Benz GLE	57	1.54 %	14	122	1.60 %	17
Mercedes-Benz GLS	49	1.32 %	21	88	1.15 %	21
Mercedes-Benz S	8	0.22 %	75 - 77	21	0.28 %	67 - 68
Mercedes-Benz SPRINTER	4	0.11 %	94 - 97	6	0.08 %	104 - 107
Mercedes-Benz V	28	0.75 %	40	57	0.75 %	38
Mercedes-Benz VITO	5	0.13 %	90 - 93	15	0.20 %	75 - 78
Mini	6	0.16 %	80 - 89	40	0.52 %	51 - 52
Mitsubishi ASX	6	0.16 %	80 - 89	14	0.18 %	79 - 83
Mitsubishi OUTLANDER	21	0.57 %	47	56	0.73 %	39
Mitsubishi PAJERO	4	0.11 %	94 - 97	10	0.13 %	93 - 95
Nissan GT-R	1	0.03 %	119 - 125	3	0.04 %	116 - 122
Nissan JUKE	4	0.11 %	94 - 97	4	0.05 %	112 - 115
Nissan QASHQAI	3	0.08 %	98 - 110	20	0.26 %	69 - 72
Nissan X-TRAIL	52	1.40 %	17 - 19	77	1.01 %	32
Opel INSIGNIA	3	0.08 %	98 - 110	13	0.17 %	84 - 85
Opel MOKKA	9	0.24 %	69 - 74	20	0.26 %	69 - 72
Porsche 911	2	0.05 %	111 - 118	3	0.04 %	116 - 122
Porsche CAYENNE	3	0.08 %	98 - 110	10	0.13 %	93 - 95
Porsche MACAN	10	0.27 %	65 - 68	21	0.28 %	67 - 68
Porsche PANAMERA	2	0.05 %	111 - 118	11	0.14 %	89 - 92
RANGE ROVER	6	0.16 %	80 - 89	22	0.29 %	62 - 66
RANGE ROVER EVOQUE	13	0.35 %	60	27	0.35 %	58 - 59
RANGE ROVER SPORT	10	0.27 %	65 - 68	22	0.29 %	62 - 66
Renault KADJAR	9	0.24 %	69 - 74	16	0.21 %	73 - 74
Seat ALHAMBRA	2	0.05 %	111 - 118	7	0.09 %	102 - 103
Seat ATECA	51	1.37 %	20	63	0.83 %	35
Seat LEON	10	0.27 %	65 - 68	15	0.20 %	75 - 78
Subaru FORESTER	29	0.78 %	38 - 39	51	0.67 %	42
Subaru LEVORG	12	0.32 %	61	22	0.29 %	62 - 66
Subaru OUTBACK	24	0.65 %	43	45	0.59 %	46
Subaru WRX STI	5	0.13 %	90 - 93	8	0.10 %	98 - 101
Subaru XV	11	0.30 %	62 - 64	15	0.20 %	75 - 78
Suzuki JIMNY	3	0.08 %	98 - 110	5	0.07 %	108 - 111
Suzuki SWIFT				1	0.01 %	127 - 131
Suzuki SX4	52	1.40 %	17 - 19	87	1.14 %	22 - 23
Suzuki VITARA	93	2.51 %	8	200	2.62 %	8
Škoda KODIAQ	298	8.03 %	2	347	4.55 %	6
Škoda OCTAVIA	192	5.18 %	4	419	5.49 %	2
Škoda SUPERB	299	8.06 %	1	652	8.54 %	1
Škoda YETI	133	3.58 %	7	395	5.18 %	3
Toyota C-HR	3	0.08 %	98 - 110	3	0.04 %	116 - 122
Toyota LAND CRUISER	3	0.08 %	98 - 110	12	0.16 %	86 - 88
Toyota RAV4	71	1.91 %	10	137	1.80 %	13
Volkswagen CADDY	6	0.16 %	80 - 89	50	0.66 %	43
Volkswagen CALIFORNIA				2	0.03 %	123 - 126
Volkswagen GOLF	14	0.38 %	55 - 59	28	0.37 %	56 - 57
Volkswagen MULTIVAN	36	0.97 %	31 - 32	106	1.39 %	19
Volkswagen PASSAT	168	4.53 %	5	373	4.89 %	5
Volkswagen SHARAN	14	0.38 %	55 - 59	34	0.45 %	54
Volkswagen TIGUAN	162	4.37 %	6	318	4.17 %	7
Volkswagen TOUAREG	22	0.59 %	45 - 46	44	0.58 %	47 - 48
Volkswagen TRANSPORTER	22	0.59 %	45 - 46	41	0.54 %	50
Volvo S60	1	0.03 %	119 - 125	1	0.01 %	127 - 131
Volvo S90	3	0.08 %	98 - 110	6	0.08 %	104 - 107
Volvo V40 CROSS COUNTRY				2	0.03 %	123 - 126
Volvo V60	1	0.03 %	119 - 125	2	0.03 %	123 - 126
Volvo V60 CROSS COUNTRY	6	0.16 %	80 - 89	14	0.18 %	79 - 83
Volvo V90	9	0.24 %	69 - 74	15	0.20 %	75 - 78
Volvo V90 CROSS COUNTRY	6	0.16 %	80 - 89	8	0.10 %	98 - 101
Volvo XC60	42	1.13 %	25 - 26	111	1.45 %	18
Volvo XC90	53	1.43 %	16	87	1.14 %	22 - 23
<b>Celkem</b>	<b>3710</b>	<b>100 %</b>		<b>7632</b>	<b>100 %</b>	

Zdroj dat: Centrální registr vozidel Ministerstva dopravy ČR.

Pro SDA ve spolupráci s MD ČR, CRV a Sdružením AP zpracovala fa RTV data, s.r.o. - 3.3.2017 13:28



# Registrace nových OA v ČR za měsíc dle paliva - Značky

## 2/2017

Značka	Palivo									Celkem
	Benzin	Nafta	CNG	LPG	E85	BioNafta	Elektro	Hybrid	Ostatní	
Alfa Romeo	8	3	-	-	-	-	-	-	-	11
Aston Martin	-	-	-	-	-	-	-	-	-	0
Audi	41	272	-	-	-	-	-	-	12	325
Bentley	-	-	-	-	-	-	-	-	7	7
BMW	135	376	-	-	-	-	5	15	5	536
Cadillac	-	-	-	-	-	-	-	-	1	1
Citroën	154	217	-	-	-	-	-	-	-	371
Dacia	869	235	-	98	-	-	-	-	-	1202
Dangel	-	-	-	-	-	-	-	-	-	0
Dodge	-	-	-	-	-	-	-	-	1	1
DS	-	9	-	-	-	-	-	-	1	10
Ferrari	1	-	-	-	-	-	-	-	-	1
Fiat	165	128	-	2	-	-	-	-	-	295
Ford	797	464	-	-	-	-	-	-	6	1267
Honda	93	51	-	-	-	-	-	-	-	144
Hyundai	1115	335	-	1	-	-	1	-	2	1454
Chevrolet	-	-	-	-	-	-	-	-	13	13
Chrysler	-	-	-	-	-	-	-	-	-	0
Infiniti	-	-	-	-	-	-	-	-	-	0
Jaguar	3	13	-	-	-	-	-	-	-	16
Jeep	11	71	-	-	-	-	-	-	-	82
Kia	558	150	-	-	-	-	1	13	-	722
KTM	-	-	-	-	-	-	-	-	-	0
Lada	-	-	-	-	-	-	-	-	19	19
Lamborghini	-	-	-	-	-	-	-	-	1	1
Lancia	-	-	-	-	-	-	-	-	-	0
Land Rover	1	46	-	-	-	-	-	1	5	53
Lexus	2	-	-	-	-	-	-	19	-	21
Maserati	4	5	-	-	-	-	-	-	1	10
Mazda	196	21	-	-	-	-	-	-	1	218
Mercedes-Benz	106	497	-	-	-	-	-	1	10	614
Mini	13	5	-	-	-	-	-	-	-	18
Mitsubishi	118	26	-	-	-	-	-	-	-	144
Nissan	208	125	-	-	-	-	3	-	-	336
Opel	374	129	1	23	-	-	-	-	-	527
Peugeot	352	330	-	-	-	-	-	-	1	683
Porsche	10	8	-	-	-	-	-	-	9	27
Renault	1003	258	-	-	-	-	-	-	2	1263
Rolls Royce	-	-	-	-	-	-	-	-	1	1
Seat	527	87	8	-	-	-	-	-	2	624
smart	3	-	-	-	-	-	-	-	-	3
Ssangyong	-	-	-	-	-	-	-	-	-	0
Subaru	70	15	-	-	-	-	-	-	4	89
Suzuki	240	15	-	-	-	-	-	-	1	256
Škoda	3135	2671	158	-	-	-	-	-	15	5979
Tesla	-	-	-	-	-	-	-	-	9	9
Toyota	346	120	-	-	-	-	-	128	6	600
UAZ	-	-	-	-	-	-	-	-	-	0
Volkswagen	988	1234	42	-	-	-	30	1	7	2302
Volvo	16	143	-	-	-	-	-	-	1	160
Celkem - Jiné značky	-	-	-	-	-	-	-	-	40	40

### Celkem

Celkem	11662	8059	209	124	-	-	40	178	183	20455
Podíl	57.01 %	39.40 %	1.02 %	0.61 %	0 %	0 %	0.20 %	0.87 %	0.89 %	100 %

Zdroj dat: Centrální registr vozidel Ministerstva dopravy ČR.  
Pro SDA ve spolupráci s MD ČR, CRV a Sdružením AP zpracovala fa RTV data, s.r.o. - 3.3.2017 13:31

# Registrace nových OA v ČR za měsíc dle paliva - Jiné značky

## 2/2017

Značka	Palivo									Celkem
	Benzin	Nafta	CNG	LPG	E85	BioNafta	Elektro	Hybrid	Ostatní	
Adria	-	-	-	-	-	-	-	-	6	6
Alpina	-	-	-	-	-	-	-	-	-	0
Benimar	-	-	-	-	-	-	-	-	2	2
Bürostner	-	-	-	-	-	-	-	-	1	1
Capron	-	-	-	-	-	-	-	-	1	1
Carthago	-	-	-	-	-	-	-	-	-	0
CI	-	-	-	-	-	-	-	-	1	1
Concorde	-	-	-	-	-	-	-	-	-	0
Dethleffs	-	-	-	-	-	-	-	-	2	2
Elnagh	-	-	-	-	-	-	-	-	1	1
Eura Mobil	-	-	-	-	-	-	-	-	1	1
Frankia	-	-	-	-	-	-	-	-	-	0
Gaz	-	-	-	-	-	-	-	-	-	0
Giottiline	-	-	-	-	-	-	-	-	-	0
GMC	-	-	-	-	-	-	-	-	-	0
Hobby	-	-	-	-	-	-	-	-	-	0
Hymer	-	-	-	-	-	-	-	-	2	2
Challenger	-	-	-	-	-	-	-	-	-	0
Chausson	-	-	-	-	-	-	-	-	-	0
Ilusion	-	-	-	-	-	-	-	-	-	0
Itineo	-	-	-	-	-	-	-	-	1	1
K1 Attack	-	-	-	-	-	-	-	-	-	0
Kaipan	-	-	-	-	-	-	-	-	-	0
Kentucky	-	-	-	-	-	-	-	-	-	0
Knaus	-	-	-	-	-	-	-	-	-	0
La Strada	-	-	-	-	-	-	-	-	-	0
Laika	-	-	-	-	-	-	-	-	2	2
Lincoln	-	-	-	-	-	-	-	-	-	0
LMC	-	-	-	-	-	-	-	-	2	2
Lotus	-	-	-	-	-	-	-	-	1	1
McLaren	-	-	-	-	-	-	-	-	-	0
McLouis	-	-	-	-	-	-	-	-	-	0
Mobilvetta	-	-	-	-	-	-	-	-	1	1
Morelo	-	-	-	-	-	-	-	-	2	2
Morgan	-	-	-	-	-	-	-	-	-	0
Niesmann+Bischoff	-	-	-	-	-	-	-	-	-	0
Nobel Art	-	-	-	-	-	-	-	-	3	3
Pilote	-	-	-	-	-	-	-	-	-	0
Pla	-	-	-	-	-	-	-	-	2	2
Pössl	-	-	-	-	-	-	-	-	-	0
Rapido	-	-	-	-	-	-	-	-	1	1
Rimor	-	-	-	-	-	-	-	-	2	2
Roller Team	-	-	-	-	-	-	-	-	1	1
Stx	-	-	-	-	-	-	-	-	-	0
Sun Living	-	-	-	-	-	-	-	-	1	1
Toth Es Fiai	-	-	-	-	-	-	-	-	-	0
Weinsberg	-	-	-	-	-	-	-	-	1	1
Westfalia	-	-	-	-	-	-	-	-	1	1
Wingamm	-	-	-	-	-	-	-	-	-	0
Xgo	-	-	-	-	-	-	-	-	1	1
Nezařazené	-	-	-	-	-	-	-	-	1	1
<b>Celkem - Jiné značky</b>	-	-	-	-	-	-	-	-	<b>40</b>	<b>40</b>

### Celkem

<b>Celkem</b>	<b>11662</b>	<b>8059</b>	<b>209</b>	<b>124</b>	<b>-</b>	<b>-</b>	<b>40</b>	<b>178</b>	<b>183</b>	<b>20455</b>
<b>Podíl</b>	<b>57.01 %</b>	<b>39.40 %</b>	<b>1.02 %</b>	<b>0.61 %</b>	<b>0 %</b>	<b>0 %</b>	<b>0.20 %</b>	<b>0.87 %</b>	<b>0.89 %</b>	<b>100 %</b>

Zdroj dat: Centrální registr vozidel Ministerstva dopravy ČR.

Pro SDA ve spolupráci s MD ČR, CRV a Sdružením AP zpracovala fa RTV data, s.r.o. - 3.3.2017 13:31

**Registrace nových OA v ČR za měsíc dle paliva - Mini**  
**2/2017**

Typ	Benzin	Nafta	CNG	LPG	E85	BioNafta	Elektro	Hybrid	Ostatní
Citroën C1	10	-	-	-	-	-	-	-	-
Fiat 500	24	2	-	-	-	-	-	-	-
Fiat PANDA	7	8	-	-	-	-	-	-	-
Hyundai i10	107	-	-	1	-	-	-	-	-
Kia PICANTO	13	-	-	-	-	-	-	-	-
Peugeot 108	2	-	-	-	-	-	-	-	-
Renault TWINGO	4	-	-	-	-	-	-	-	-
Seat Mii	4	-	-	-	-	-	-	-	-
Smart FORTWO	2	-	-	-	-	-	-	-	-
Suzuki CELERIO	7	-	-	-	-	-	-	-	-
Škoda CITIGO	215	-	15	-	-	-	-	-	-
Toyota AYGO	12	-	-	-	-	-	-	-	-
Volkswagen UP!	29	-	13	-	-	-	4	-	-
<b>Celkem</b>	<b>436</b>	<b>10</b>	<b>28</b>	<b>1</b>	<b>-</b>	<b>-</b>	<b>4</b>	<b>-</b>	<b>-</b>

Zdroj dat: Centrální registr vozidel Ministerstva dopravy ČR.

Pro SDA ve spolupráci s MD ČR, CRV a Sdružením AP zpracovala fa RTV data, s.r.o. - 3.3.2017 13:31

## Registrace nových OA v ČR za měsíc dle paliva - Malé 2/2017

Typ	Benzin	Nafta	CNG	LPG	E85	BioNafta	Elektro	Hybrid	Ostatní
Audi A1	1	4	-	-	-	-	-	-	-
BMW i3	-	-	-	-	-	-	5	-	-
Citroën C3	38	1	-	-	-	-	-	-	-
Citroën C4 CACTUS	26	8	-	-	-	-	-	-	-
Dacia SANDERO	186	8	-	7	-	-	-	-	-
Fiat 500L	65	20	-	1	-	-	-	-	-
Fiat PUNTO	10	-	-	1	-	-	-	-	-
Ford FIESTA	333	1	-	-	-	-	-	-	-
Ford KA+	40	-	-	-	-	-	-	-	-
Honda JAZZ	5	-	-	-	-	-	-	-	-
Hyundai i20	198	-	-	-	-	-	-	-	-
Kia RIO	141	-	-	-	-	-	-	-	-
Kia SOUL	11	5	-	-	-	-	1	-	-
Mazda 2	8	-	-	-	-	-	-	-	-
Mini	11	5	-	-	-	-	-	-	-
Nissan MICRA	5	-	-	-	-	-	-	-	-
Opel CORSA	61	-	-	4	-	-	-	-	-
Peugeot 208	100	6	-	-	-	-	-	-	-
Renault CLIO	417	21	-	-	-	-	-	-	-
Seat IBIZA	180	-	-	-	-	-	-	-	-
Smart ForFour	1	-	-	-	-	-	-	-	-
Suzuki BALENO	10	-	-	-	-	-	-	-	-
Suzuki SWIFT	20	-	-	-	-	-	-	-	-
Škoda FABIA	1441	155	-	-	-	-	-	-	-
Toyota YARIS	73	-	-	-	-	-	-	10	-
Volkswagen POLO	221	-	-	-	-	-	-	-	-
<b>Celkem</b>	<b>3602</b>	<b>234</b>	<b>-</b>	<b>13</b>	<b>-</b>	<b>-</b>	<b>6</b>	<b>10</b>	<b>-</b>

Zdroj dat: Centrální registr vozidel Ministerstva dopravy ČR.

Pro SDA ve spolupráci s MD ČR, CRV a Sdružením AP zpracovala fa RTV data, s.r.o. - 3.3.2017 13:31

## Registrace nových OA v ČR za měsíc dle paliva - Nižší střední 2/2017

Typ	Benzin	Nafta	CNG	LPG	E85	BioNafta	Elektro	Hybrid	Ostatní
Alfa Romeo GIULIETTA	2	-	-	-	-	-	-	-	-
Audi A3	15	3	-	-	-	-	-	-	-
BMW 1	15	10	-	-	-	-	-	-	-
Citroën C ELYSÉE	11	6	-	-	-	-	-	-	-
Citroën C4	8	4	-	-	-	-	-	-	-
Dacia LOGAN	100	22	-	22	-	-	-	-	-
DS 4	-	9	-	-	-	-	-	-	-
Fiat TIPO	39	20	-	-	-	-	-	-	-
Ford FOCUS	173	50	-	-	-	-	-	-	-
Honda CIVIC	37	5	-	-	-	-	-	-	-
Hyundai i30	333	93	-	-	-	-	-	-	-
Kia CEE´D	253	57	-	-	-	-	-	-	-
Lexus CT	-	-	-	-	-	-	-	1	-
Mazda 3	63	-	-	-	-	-	-	-	-
Mercedes-Benz A	17	30	-	-	-	-	-	-	-
Mitsubishi LANCER	5	-	-	-	-	-	-	-	-
Nissan LEAF	-	-	-	-	-	-	2	-	-
Nissan NOTE	6	-	-	-	-	-	-	-	-
Nissan PULSAR	5	2	-	-	-	-	-	-	-
Opel ASTRA	144	79	-	1	-	-	-	-	-
Peugeot 301	23	2	-	-	-	-	-	-	-
Peugeot 308	23	106	-	-	-	-	-	-	-
Renault MEGANE	262	86	-	-	-	-	-	-	-
Seat LEON	268	9	8	-	-	-	-	-	-
Seat TOLEDO	38	3	-	-	-	-	-	-	-
Subaru LEVORG	12	-	-	-	-	-	-	-	-
Suzuki SX4	77	4	-	-	-	-	-	-	-
Škoda RAPID	726	144	-	-	-	-	-	-	-
Toyota AURIS	47	18	-	-	-	-	-	19	-
Toyota COROLLA	61	-	-	-	-	-	-	-	-
Volkswagen BEETLE	6	1	-	-	-	-	-	-	-
Volkswagen GOLF	326	185	24	-	-	-	26	1	-
<b>Celkem</b>	<b>3095</b>	<b>948</b>	<b>32</b>	<b>23</b>	<b>-</b>	<b>-</b>	<b>28</b>	<b>21</b>	<b>-</b>

Zdroj dat: Centrální registr vozidel Ministerstva dopravy ČR.

Pro SDA ve spolupráci s MD ČR, CRV a Sdružením AP zpracovala fa RTV data, s.r.o. - 3.3.2017 13:31

## Registrace nových OA v ČR za měsíc dle paliva - Střední 2/2017

Typ	Benzin	Nafta	CNG	LPG	E85	BioNafta	Elektro	Hybrid	Ostatní
Alfa Romeo GIULIA	6	3	-	-	-	-	-	-	-
Audi A4	5	33	-	-	-	-	-	-	-
Audi A5	-	48	-	-	-	-	-	-	-
BMW 3	12	39	-	-	-	-	-	5	-
Citroën C5	-	8	-	-	-	-	-	-	-
Ford MONDEO	20	96	-	-	-	-	-	-	-
Hyundai i40	-	63	-	-	-	-	-	-	-
Hyundai IONIQ	1	-	-	-	-	-	1	-	-
Jaguar XE	1	-	-	-	-	-	-	-	-
Lexus IS	-	-	-	-	-	-	-	1	-
Mazda 6	17	4	-	-	-	-	-	-	-
Mercedes-Benz C	5	54	-	-	-	-	-	1	-
Mercedes-Benz CLA	2	10	-	-	-	-	-	-	-
Opel INSIGNIA	-	18	-	-	-	-	-	-	-
Peugeot 508	-	20	-	-	-	-	-	-	-
Renault TALISMAN	1	27	-	-	-	-	-	-	-
Škoda OCTAVIA	349	1364	143	-	-	-	-	-	-
Toyota AVENSIS	17	64	-	-	-	-	-	-	-
Toyota PRIUS	-	-	-	-	-	-	-	1	-
Volkswagen PASSAT	11	370	-	-	-	-	-	-	-
Volvo S60	1	2	-	-	-	-	-	-	-
Volvo V40	1	4	-	-	-	-	-	-	-
Volvo V40 CROSS COUNTRY	-	1	-	-	-	-	-	-	-
Volvo V60	1	15	-	-	-	-	-	-	-
Volvo V60 CROSS COUNTRY	-	6	-	-	-	-	-	-	-
<b>Celkem</b>	<b>450</b>	<b>2249</b>	<b>143</b>	<b>-</b>	<b>-</b>	<b>-</b>	<b>1</b>	<b>8</b>	<b>-</b>

Zdroj dat: Centrální registr vozidel Ministerstva dopravy ČR.

Pro SDA ve spolupráci s MD ČR, CRV a Sdružením AP zpracovala fa RTV data, s.r.o. - 3.3.2017 13:31

**Registrace nových OA v ČR za měsíc dle paliva - Vyšší střední  
2/2017**

Typ	Benzin	Nafta	CNG	LPG	E85	BioNafta	Elektro	Hybrid	Ostatní
Audi A6	4	31	-	-	-	-	-	-	-
Audi A7	1	13	-	-	-	-	-	-	-
BMW 5	4	52	-	-	-	-	-	-	-
BMW 6	1	-	-	-	-	-	-	-	-
Jaguar XF	-	3	-	-	-	-	-	-	-
Kia OPTIMA	1	7	-	-	-	-	-	-	-
Lexus GS	-	-	-	-	-	-	-	2	-
Maserati Ghibli	1	-	-	-	-	-	-	-	-
Mercedes-Benz CLS	1	5	-	-	-	-	-	-	-
Mercedes-Benz E	19	98	-	-	-	-	-	-	-
Škoda SUPERB	82	618	-	-	-	-	-	-	-
Volvo S90	1	3	-	-	-	-	-	-	-
Volvo V90	2	8	-	-	-	-	-	-	-
Volvo V90 CROSS COUNTRY	1	5	-	-	-	-	-	-	-
<b>Celkem</b>	<b>118</b>	<b>843</b>	-	-	-	-	-	<b>2</b>	-

Zdroj dat: Centrální registr vozidel Ministerstva dopravy ČR.

Pro SDA ve spolupráci s MD ČR, CRV a Sdružením AP zpracovala fa RTV data, s.r.o. - 3.3.2017 13:31

**Registrace nových OA v ČR za měsíc dle paliva - Luxusní**  
**2/2017**

Typ	Benzin	Nafta	CNG	LPG	E85	BioNafta	Elektro	Hybrid	Ostatní
Audi A8	2	1	-	-	-	-	-	-	-
BMW 7	7	11	-	-	-	-	-	-	-
Jaguar XJ	1	1	-	-	-	-	-	-	-
Mercedes-Benz S	4	3	-	-	-	-	-	-	-
<b>Celkem</b>	<b>14</b>	<b>16</b>	-	-	-	-	-	-	-

Zdroj dat: Centrální registr vozidel Ministerstva dopravy ČR.

Pro SDA ve spolupráci s MD ČR, CRV a Sdružením AP zpracovala fa RTV data, s.r.o. - 3.3.2017 13:31



**Registrace nových OA v ČR za měsíc dle paliva - Sportovní**  
**2/2017**

Typ	Benzin	Nafta	CNG	LPG	E85	BioNafta	Elektro	Hybrid	Ostatní
Audi R8	1	-	-	-	-	-	-	-	-
BMW 2	18	-	-	-	-	-	-	-	-
BMW 2 CABRIO	12	1	-	-	-	-	-	-	-
BMW 4	10	21	-	-	-	-	-	-	-
BMW 4 CABRIO	6	6	-	-	-	-	-	-	-
BMW 6	2	-	-	-	-	-	-	-	-
BMW i8	-	-	-	-	-	-	-	1	-
Ferrari CALIFORNIA	1	-	-	-	-	-	-	-	-
Fiat 124 SPIDER	1	-	-	-	-	-	-	-	-
Ford MUSTANG	19	-	-	-	-	-	-	-	-
Jaguar F-TYPE	1	-	-	-	-	-	-	-	-
Mazda MX5	2	-	-	-	-	-	-	-	-
Mercedes-Benz C	7	4	-	-	-	-	-	-	-
Mercedes-Benz S	2	-	-	-	-	-	-	-	-
Mini CABRIO	2	-	-	-	-	-	-	-	-
Nissan 370 Z	1	-	-	-	-	-	-	-	-
Nissan GT-R	1	-	-	-	-	-	-	-	-
Porsche 911	2	-	-	-	-	-	-	-	-
Porsche BOXSTER	1	-	-	-	-	-	-	-	-
Porsche PANAMERA	1	1	-	-	-	-	-	-	-
Subaru BRZ	4	-	-	-	-	-	-	-	-
Subaru WRX STI	5	-	-	-	-	-	-	-	-
<b>Celkem</b>	<b>99</b>	<b>33</b>	-	-	-	-	-	<b>1</b>	-

Zdroj dat: Centrální registr vozidel Ministerstva dopravy ČR.  
Pro SDA ve spolupráci s MD ČR, CRV a Sdružením AP zpracovala fa RTV data, s.r.o. - 3.3.2017 13:31

# Registrace nových OA v ČR za měsíc dle paliva - SUV a Terénní

## 2/2017

Typ	Benzin	Nafta	CNG	LPG	E85	BioNafta	Elektro	Hybrid	Ostatní
Audi Q2	9	7	-	-	-	-	-	-	-
Audi Q3	3	50	-	-	-	-	-	-	-
Audi Q5	-	36	-	-	-	-	-	-	-
Audi Q7	-	46	-	-	-	-	-	-	-
BMW X1	24	97	-	-	-	-	-	-	-
BMW X3	1	41	-	-	-	-	-	-	-
BMW X4	10	31	-	-	-	-	-	-	-
BMW X5	1	39	-	-	-	-	-	5	-
BMW X6	3	22	-	-	-	-	-	-	-
Citroën C4 AIRCROSS	-	2	-	-	-	-	-	-	-
Dacia DUSTER	346	132	-	35	-	-	-	-	-
Fiat 500X	16	54	-	-	-	-	-	-	-
Ford EDGE	-	15	-	-	-	-	-	-	-
Ford KUGA	26	72	-	-	-	-	-	-	-
Honda CR-V	24	41	-	-	-	-	-	-	-
Honda HR-V	27	5	-	-	-	-	-	-	-
Hyundai GRAND SANTA FE	-	6	-	-	-	-	-	-	-
Hyundai SANTA FE	-	19	-	-	-	-	-	-	-
Hyundai TUCSON	37	152	-	-	-	-	-	-	-
Jaguar F-PACE	-	9	-	-	-	-	-	-	-
Jeep GRAND CHEROKEE	-	37	-	-	-	-	-	-	-
Jeep CHEROKEE	-	3	-	-	-	-	-	-	-
Jeep RENEGADE	7	25	-	-	-	-	-	-	-
Jeep WRANGLER	4	6	-	-	-	-	-	-	-
Kia NIRO	-	-	-	-	-	-	-	13	-
Kia SORENTO	-	9	-	-	-	-	-	-	-
Kia SPORTAGE	97	55	-	-	-	-	-	-	-
Land Rover DISCOVERY	-	4	-	-	-	-	-	-	-
Land Rover DISCOVERY SPORT	-	15	-	-	-	-	-	-	-
Lexus NX	-	-	-	-	-	-	-	3	-
Lexus RX	2	-	-	-	-	-	-	12	-
Maserati LEVANTE	3	5	-	-	-	-	-	-	-
Mazda CX-3	72	3	-	-	-	-	-	-	-
Mazda CX-5	34	14	-	-	-	-	-	-	-
Mercedes-Benz G	3	2	-	-	-	-	-	-	-
Mercedes-Benz GLA	3	59	-	-	-	-	-	-	-
Mercedes-Benz GLC	9	50	-	-	-	-	-	-	-
Mercedes-Benz GLE	7	50	-	-	-	-	-	-	-
Mercedes-Benz GLS	22	27	-	-	-	-	-	-	-
Mitsubishi ASX	103	6	-	-	-	-	-	-	-
Mitsubishi OUTLANDER	10	16	-	-	-	-	-	-	-
Mitsubishi PAJERO	-	4	-	-	-	-	-	-	-
Nissan JUKE	68	7	-	-	-	-	-	-	-
Nissan QASHQAI	115	60	-	-	-	-	-	-	-
Nissan X-TRAIL	5	54	-	-	-	-	-	-	-
Opel MOKKA	64	2	-	2	-	-	-	-	-
Peugeot 2008	165	38	-	-	-	-	-	-	-
Porsche CAYENNE	-	3	-	-	-	-	-	-	-
Porsche MACAN	6	4	-	-	-	-	-	-	-
RANGE ROVER	-	6	-	-	-	-	-	-	-
RANGE ROVER EVOQUE	-	13	-	-	-	-	-	-	-
RANGE ROVER SPORT	1	8	-	-	-	-	-	1	-
Renault CAPTUR	244	9	-	-	-	-	-	-	-
Renault KADJAR	54	18	-	-	-	-	-	-	-
Seat ATECA	13	64	-	-	-	-	-	-	-
Subaru FORESTER	23	6	-	-	-	-	-	-	-
Subaru OUTBACK	16	8	-	-	-	-	-	-	-
Subaru XV	10	1	-	-	-	-	-	-	-
Suzuki JIMNY	3	-	-	-	-	-	-	-	-
Suzuki VITARA	123	11	-	-	-	-	-	-	-
Škoda KODIAQ	44	268	-	-	-	-	-	-	-
Škoda YETI	278	122	-	-	-	-	-	-	-
Toyota C-HR	63	-	-	-	-	-	-	47	-
Toyota LAND CRUISER	-	3	-	-	-	-	-	-	-
Toyota RAV4	36	16	-	-	-	-	-	51	-
Volkswagen TIGUAN	148	233	-	-	-	-	-	-	-
Volkswagen TOUAREG	-	22	-	-	-	-	-	-	-
Volvo XC60	-	54	-	-	-	-	-	-	-

<b>Volvo XC90</b>	<b>9</b>	<b>45</b>	-	-	-	-	-	-	-
<b>Celkem</b>	<b>2391</b>	<b>2341</b>	-	<b>37</b>	-	-	-	<b>132</b>	-

Zdroj dat: Centrální registr vozidel Ministerstva dopravy ČR.  
Pro SDA ve spolupráci s MD ČR, CRV a Sdružením AP zpracovala fa RTV data, s.r.o. - 3.3.2017 13:31

# Registrace nových OA v ČR za měsíc dle paliva - MPV

## 2/2017

Typ	Benzin	Nafta	CNG	LPG	E85	BioNafta	Elektro	Hybrid	Ostatní
BMW 2 ACTIVE TOURER	9	6	-	-	-	-	-	4	-
Citroën BERLINGO	37	90	-	-	-	-	-	-	-
Citroën C3 PICASSO	22	13	-	-	-	-	-	-	-
Citroën C4 PICASSO	2	49	-	-	-	-	-	-	-
Citroën JUMPER	-	9	-	-	-	-	-	-	-
Citroën JUMPY	-	27	-	-	-	-	-	-	-
Dacia DOKKER	187	61	-	30	-	-	-	-	-
Dacia LODGY	50	12	-	4	-	-	-	-	-
Fiat DOBLÓ	-	6	-	-	-	-	-	-	-
Fiat DUCATO	-	12	-	-	-	-	-	-	-
Fiat FIORINO	1	-	-	-	-	-	-	-	-
Fiat QUBO	2	-	-	-	-	-	-	-	-
Fiat TALENTO	-	6	-	-	-	-	-	-	-
Ford B-MAX	70	-	-	-	-	-	-	-	-
Ford C-MAX	70	8	-	-	-	-	-	-	-
Ford GALAXY	3	14	-	-	-	-	-	-	-
Ford S-MAX	3	28	-	-	-	-	-	-	-
Ford TOURNEO CONNECT	-	25	-	-	-	-	-	-	-
Ford TOURNEO COURIER	40	2	-	-	-	-	-	-	-
Ford TOURNEO CUSTOM	-	49	-	-	-	-	-	-	-
Ford TRANSIT	-	54	-	-	-	-	-	-	-
Ford TRANSIT CONNECT	-	1	-	-	-	-	-	-	-
Ford TRANSIT CUSTOM	-	49	-	-	-	-	-	-	-
Hyundai H-1	-	1	-	-	-	-	-	-	-
Hyundai ix20	439	1	-	-	-	-	-	-	-
Kia CARENS	15	17	-	-	-	-	-	-	-
Kia VENGA	27	-	-	-	-	-	-	-	-
Mercedes-Benz B	5	21	-	-	-	-	-	-	-
Mercedes-Benz CITAN	-	16	-	-	-	-	-	-	-
Mercedes-Benz SPRINTER	-	8	-	-	-	-	-	-	-
Mercedes-Benz V	-	34	-	-	-	-	-	-	-
Mercedes-Benz VITO	-	26	-	-	-	-	-	-	-
Nissan NV200	2	2	-	-	-	-	1	-	-
Opel COMBO	1	-	-	-	-	-	-	-	-
Opel MERIVA	79	-	-	11	-	-	-	-	-
Opel MOVANO	-	2	-	-	-	-	-	-	-
Opel VIVARO	-	12	-	-	-	-	-	-	-
Opel ZAFIRA	25	16	1	5	-	-	-	-	-
Peugeot 3008	29	39	-	-	-	-	-	-	-
Peugeot 5008	-	19	-	-	-	-	-	-	-
Peugeot BOXER	-	2	-	-	-	-	-	-	-
Peugeot EXPERT	-	28	-	-	-	-	-	-	-
Peugeot PARTNER	10	70	-	-	-	-	-	-	-
Renault ESPACE	2	13	-	-	-	-	-	-	-
Renault KANGOO	1	11	-	-	-	-	-	-	-
Renault MASTER	-	1	-	-	-	-	-	-	-
Renault SCENIC	18	22	-	-	-	-	-	-	-
Renault TRAFIC	-	50	-	-	-	-	-	-	-
Seat ALHAMBRA	24	11	-	-	-	-	-	-	-
Toyota PROACE	-	15	-	-	-	-	-	-	-
Toyota VERSO	37	4	-	-	-	-	-	-	-
Volkswagen CADDY	41	78	5	-	-	-	-	-	-
Volkswagen CRAFTER	-	3	-	-	-	-	-	-	-
Volkswagen GOLF SPORTSVAN	112	6	-	-	-	-	-	-	-
Volkswagen MULTIVAN	-	48	-	-	-	-	-	-	-
Volkswagen SHARAN	-	30	-	-	-	-	-	-	-
Volkswagen TOURAN	93	165	-	-	-	-	-	-	-
Volkswagen TRANSPORTER	1	93	-	-	-	-	-	-	-
<b>Celkem</b>	<b>1457</b>	<b>1385</b>	<b>6</b>	<b>50</b>	<b>-</b>	<b>-</b>	<b>1</b>	<b>4</b>	<b>-</b>

Zdroj dat: Centrální registr vozidel Ministerstva dopravy ČR.

Pro SDA ve spolupráci s MD ČR, CRV a Sdružením AP zpracovala fa RTV data, s.r.o. - 3.3.2017 13:31

# Registrace nových OA v ČR za rok dle paliva - Značky

## 1-2/2017

Značka	Palivo									Celkem
	Benzin	Nafta	CNG	LPG	E85	BioNafta	Elektro	Hybrid	Ostatní	
Alfa Romeo	21	8	-	-	-	-	-	-	-	29
Aston Martin	-	-	-	-	-	-	-	-	2	2
Audi	83	760	-	-	-	-	-	-	27	870
Bentley	-	-	-	-	-	-	-	-	9	9
BMW	228	791	-	-	-	-	7	22	12	1060
Cadillac	-	-	-	-	-	-	-	-	5	5
Citroën	284	444	-	-	-	-	-	-	-	728
Dacia	1546	450	-	146	-	-	-	-	-	2142
Dangel	-	-	-	-	-	-	-	-	-	0
Dodge	-	-	-	-	-	-	-	-	2	2
DS	3	26	-	-	-	-	-	-	1	30
Ferrari	2	-	-	-	-	-	-	-	1	3
Fiat	271	287	3	4	-	-	-	-	-	565
Ford	1604	824	-	-	-	-	-	1	13	2442
Honda	180	99	-	-	-	-	-	-	3	282
Hyundai	2133	798	-	4	-	-	6	-	4	2945
Chevrolet	-	-	-	-	-	-	-	-	29	29
Chrysler	-	-	-	-	-	-	-	-	-	0
Infiniti	-	-	-	-	-	-	-	-	-	0
Jaguar	4	38	-	-	-	-	-	-	1	43
Jeep	21	124	-	-	-	-	-	-	-	145
Kia	928	319	-	-	-	-	1	28	-	1276
KTM	-	-	-	-	-	-	-	-	-	0
Lada	-	-	-	-	-	-	-	-	40	40
Lamborghini	-	-	-	-	-	-	-	-	1	1
Lancia	-	-	-	-	-	-	-	-	-	0
Land Rover	3	114	-	-	-	-	-	1	11	129
Lexus	4	-	-	-	-	-	-	39	-	43
Maserati	13	16	-	-	-	-	-	-	2	31
Mazda	379	50	-	-	-	-	-	-	1	430
Mercedes-Benz	233	1061	-	-	-	-	-	4	23	1321
Mini	59	43	-	-	-	-	-	-	-	102
Mitsubishi	185	70	-	-	-	-	-	-	1	256
Nissan	504	239	-	-	-	-	8	-	-	751
Opel	733	334	1	34	-	-	-	-	1	1103
Peugeot	656	710	-	-	-	-	-	1	2	1369
Porsche	22	26	-	-	-	-	-	-	22	70
Renault	1330	360	-	-	-	-	-	-	3	1693
Rolls Royce	-	-	-	-	-	-	-	-	1	1
Seat	1054	152	10	-	-	-	-	-	2	1218
smart	11	-	-	-	-	-	-	-	-	11
Ssangyong	-	-	-	-	-	-	-	-	-	0
Subaru	124	23	-	-	-	-	-	-	7	154
Suzuki	475	29	-	-	-	-	-	-	1	505
Škoda	6340	5690	378	-	-	-	-	-	26	12434
Tesla	-	-	-	-	-	-	-	-	14	14
Toyota	783	209	-	-	-	-	-	287	9	1288
UAZ	-	-	-	-	-	-	-	-	-	0
Volkswagen	2158	2969	97	-	-	-	31	12	14	5281
Volvo	47	281	-	-	-	-	-	1	11	340
Celkem - Jiné značky	-	-	-	-	-	-	-	-	81	81

### Celkem

Celkem	22421	17344	489	188	-	-	53	396	382	41273
Podíl	54.32 %	42.02 %	1.18 %	0.46 %	0 %	0 %	0.13 %	0.96 %	0.93 %	100 %

Zdroj dat: Centrální registr vozidel Ministerstva dopravy ČR.  
Pro SDA ve spolupráci s MD ČR, CRV a Sdružením AP zpracovala fa RTV data, s.r.o. - 3.3.2017 13:31

# Registrace nových OA v ČR za rok dle paliva - Jiné značky

1-2/2017

Značka	Palivo									Celkem
	Benzin	Nafta	CNG	LPG	E85	BioNafta	Elektro	Hybrid	Ostatní	
Adria	-	-	-	-	-	-	-	-	7	7
Alpina	-	-	-	-	-	-	-	-	-	0
Benimar	-	-	-	-	-	-	-	-	3	3
Bürostner	-	-	-	-	-	-	-	-	1	1
Capron	-	-	-	-	-	-	-	-	4	4
Carthago	-	-	-	-	-	-	-	-	5	5
CI	-	-	-	-	-	-	-	-	1	1
Concorde	-	-	-	-	-	-	-	-	-	0
Dethleffs	-	-	-	-	-	-	-	-	2	2
Elnagh	-	-	-	-	-	-	-	-	1	1
Eura Mobil	-	-	-	-	-	-	-	-	2	2
Frankia	-	-	-	-	-	-	-	-	-	0
Gaz	-	-	-	-	-	-	-	-	-	0
Giottiline	-	-	-	-	-	-	-	-	-	0
GMC	-	-	-	-	-	-	-	-	1	1
Hobby	-	-	-	-	-	-	-	-	-	0
Hymer	-	-	-	-	-	-	-	-	3	3
Challenger	-	-	-	-	-	-	-	-	-	0
Chausson	-	-	-	-	-	-	-	-	1	1
Ilusion	-	-	-	-	-	-	-	-	-	0
Itineo	-	-	-	-	-	-	-	-	1	1
K1 Attack	-	-	-	-	-	-	-	-	1	1
Kaipan	-	-	-	-	-	-	-	-	1	1
Kentucky	-	-	-	-	-	-	-	-	-	0
Knaus	-	-	-	-	-	-	-	-	1	1
La Strada	-	-	-	-	-	-	-	-	-	0
Laika	-	-	-	-	-	-	-	-	6	6
Lincoln	-	-	-	-	-	-	-	-	-	0
LMC	-	-	-	-	-	-	-	-	3	3
Lotus	-	-	-	-	-	-	-	-	1	1
McLaren	-	-	-	-	-	-	-	-	-	0
McLouis	-	-	-	-	-	-	-	-	3	3
Mobilvetta	-	-	-	-	-	-	-	-	1	1
Morelo	-	-	-	-	-	-	-	-	3	3
Morgan	-	-	-	-	-	-	-	-	1	1
Niesmann+Bischoff	-	-	-	-	-	-	-	-	-	0
Nobel Art	-	-	-	-	-	-	-	-	4	4
Pilote	-	-	-	-	-	-	-	-	1	1
Pla	-	-	-	-	-	-	-	-	4	4
Pössl	-	-	-	-	-	-	-	-	2	2
Rapido	-	-	-	-	-	-	-	-	2	2
Rimor	-	-	-	-	-	-	-	-	4	4
Roller Team	-	-	-	-	-	-	-	-	3	3
Stx	-	-	-	-	-	-	-	-	1	1
Sun Living	-	-	-	-	-	-	-	-	1	1
Toth Es Fiai	-	-	-	-	-	-	-	-	-	0
Weinsberg	-	-	-	-	-	-	-	-	2	2
Westfalia	-	-	-	-	-	-	-	-	1	1
Wingamm	-	-	-	-	-	-	-	-	-	0
Xgo	-	-	-	-	-	-	-	-	1	1
Nezařazené	-	-	-	-	-	-	-	-	2	2
<b>Celkem - Jiné značky</b>	-	-	-	-	-	-	-	-	<b>81</b>	<b>81</b>

## Celkem

<b>Celkem</b>	<b>22421</b>	<b>17344</b>	<b>489</b>	<b>188</b>	<b>-</b>	<b>-</b>	<b>53</b>	<b>396</b>	<b>382</b>	<b>41273</b>
<b>Podíl</b>	<b>54.32 %</b>	<b>42.02 %</b>	<b>1.18 %</b>	<b>0.46 %</b>	<b>0 %</b>	<b>0 %</b>	<b>0.13 %</b>	<b>0.96 %</b>	<b>0.93 %</b>	<b>100 %</b>

Zdroj dat: Centrální registr vozidel Ministerstva dopravy ČR.

Pro SDA ve spolupráci s MD ČR, CRV a Sdružením AP zpracovala fa RTV data, s.r.o. - 3.3.2017 13:31

# Registrace nových OA v ČR za rok dle paliva - Mini

1-2/2017

Typ	Benzin	Nafta	CNG	LPG	E85	BioNafta	Elektro	Hybrid	Ostatní
Citroën C1	16	-	-	-	-	-	-	-	-
Fiat 500	50	3	-	-	-	-	-	-	-
Fiat PANDA	16	13	-	1	-	-	-	-	-
Ford KA	1	-	-	-	-	-	-	-	-
Hyundai i10	224	-	-	4	-	-	-	-	-
Kia PICANTO	23	-	-	-	-	-	-	-	-
Opel ADAM	1	-	-	-	-	-	-	-	-
Peugeot 108	11	-	-	-	-	-	-	-	-
Renault TWINGO	8	-	-	-	-	-	-	-	-
Seat Mii	8	-	1	-	-	-	-	-	-
Smart FORTWO	6	-	-	-	-	-	-	-	-
Suzuki CELERIO	12	-	-	-	-	-	-	-	-
Škoda CITIGO	414	-	26	-	-	-	-	-	-
Toyota AYGO	27	-	-	-	-	-	-	-	-
Volkswagen UP!	59	-	15	-	-	-	5	-	-
<b>Celkem</b>	<b>876</b>	<b>16</b>	<b>42</b>	<b>5</b>	<b>-</b>	<b>-</b>	<b>5</b>	<b>-</b>	<b>-</b>

Zdroj dat: Centrální registr vozidel Ministerstva dopravy ČR.

Pro SDA ve spolupráci s MD ČR, CRV a Sdružením AP zpracovala fa RTV data, s.r.o. - 3.3.2017 13:31

# Registrace nových OA v ČR za rok dle paliva - Malé

## 1-2/2017

Typ	Benzin	Nafta	CNG	LPG	E85	BioNafta	Elektro	Hybrid	Ostatní
Audi A1	3	4	-	-	-	-	-	-	-
BMW i3	-	-	-	-	-	-	7	-	-
Citroën C3	81	2	-	-	-	-	-	-	-
Citroën C4 CACTUS	43	22	-	-	-	-	-	-	-
Dacia SANDERO	263	16	-	9	-	-	-	-	-
DS 3	3	2	-	-	-	-	-	-	-
Fiat 500L	79	30	-	1	-	-	-	-	-
Fiat PUNTO	16	-	3	2	-	-	-	-	-
Ford FIESTA	679	3	-	-	-	-	-	-	-
Ford KA+	118	-	-	-	-	-	-	-	-
Honda JAZZ	13	-	-	-	-	-	-	-	-
Hyundai i20	343	2	-	-	-	-	-	-	-
Kia RIO	238	-	-	-	-	-	-	-	-
Kia SOUL	16	5	-	-	-	-	1	-	-
Mazda 2	13	-	-	-	-	-	-	-	-
Mini	49	40	-	-	-	-	-	-	-
Nissan MICRA	12	-	-	-	-	-	-	-	-
Opel CORSA	119	-	-	6	-	-	-	-	-
Peugeot 208	199	9	-	-	-	-	-	-	-
Renault CLIO	593	30	-	-	-	-	-	-	-
Seat IBIZA	369	-	-	-	-	-	-	-	-
Smart ForFour	5	-	-	-	-	-	-	-	-
Suzuki BALENO	21	-	-	-	-	-	-	-	-
Suzuki SWIFT	51	-	-	-	-	-	-	-	-
Škoda FABIA	2864	323	-	-	-	-	-	-	-
Toyota YARIS	167	-	-	-	-	-	-	38	-
Volkswagen POLO	452	-	-	-	-	-	-	-	-
<b>Celkem</b>	<b>6809</b>	<b>488</b>	<b>3</b>	<b>18</b>	<b>-</b>	<b>-</b>	<b>8</b>	<b>38</b>	<b>-</b>

Zdroj dat: Centrální registr vozidel Ministerstva dopravy ČR.

Pro SDA ve spolupráci s MD ČR, CRV a Sdružením AP zpracovala fa RTV data, s.r.o. - 3.3.2017 13:31



# Registrace nových OA v ČR za rok dle paliva - Nižší střední

## 1-2/2017

Typ	Benzin	Nafta	CNG	LPG	E85	BioNafta	Elektro	Hybrid	Ostatní
Alfa Romeo GIULIETTA	8	2	-	-	-	-	-	-	-
Audi A3	24	11	-	-	-	-	-	-	-
BMW 1	28	23	-	-	-	-	-	-	-
Citroën C ELYSÉE	29	13	-	-	-	-	-	-	-
Citroën C4	13	8	-	-	-	-	-	-	-
Dacia LOGAN	161	33	-	40	-	-	-	-	-
DS 4	-	21	-	-	-	-	-	-	-
Fiat TIPO	74	70	-	-	-	-	-	-	-
Ford FOCUS	366	95	-	-	-	-	-	-	-
Honda CIVIC	66	8	-	-	-	-	-	-	-
Hyundai i30	701	248	-	-	-	-	-	-	-
Kia CEE´D	407	106	-	-	-	-	-	-	-
Lexus CT	-	-	-	-	-	-	-	2	-
Mazda 3	127	2	-	-	-	-	-	-	-
Mercedes-Benz A	40	69	-	-	-	-	-	-	-
Mitsubishi LANCER	11	-	-	-	-	-	-	-	-
Nissan LEAF	-	-	-	-	-	-	6	-	-
Nissan NOTE	15	-	-	-	-	-	-	-	-
Nissan PULSAR	12	2	-	-	-	-	-	-	-
Opel ASTRA	262	208	-	1	-	-	-	-	-
Peugeot 301	40	4	-	-	-	-	-	-	-
Peugeot 308	58	198	-	-	-	-	-	-	-
Renault MEGANE	311	108	-	-	-	-	-	-	-
Seat LEON	544	49	9	-	-	-	-	-	-
Seat TOLEDO	82	3	-	-	-	-	-	-	-
Subaru LEVORG	22	-	-	-	-	-	-	-	-
Suzuki SX4	123	8	-	-	-	-	-	-	-
Škoda RAPID	1557	281	-	-	-	-	-	-	-
Toyota AURIS	129	22	-	-	-	-	-	41	-
Toyota COROLLA	164	2	-	-	-	-	-	-	-
Volkswagen BEETLE	13	1	-	-	-	-	-	-	-
Volkswagen GOLF	769	450	64	-	-	-	26	1	-
<b>Celkem</b>	<b>6156</b>	<b>2045</b>	<b>73</b>	<b>41</b>	<b>-</b>	<b>-</b>	<b>32</b>	<b>44</b>	<b>-</b>

Zdroj dat: Centrální registr vozidel Ministerstva dopravy ČR.

Pro SDA ve spolupráci s MD ČR, CRV a Sdružením AP zpracovala fa RTV data, s.r.o. - 3.3.2017 13:31

**Registrace nových OA v ČR za rok dle paliva - Střední**  
**1-2/2017**

Typ	Benzin	Nafta	CNG	LPG	E85	BioNafta	Elektro	Hybrid	Ostatní
Alfa Romeo GIULIA	13	6	-	-	-	-	-	-	-
Audi A4	12	103	-	-	-	-	-	-	-
Audi A5	1	67	-	-	-	-	-	-	-
BMW 3	24	60	-	-	-	-	-	5	-
Citroën C5	-	11	-	-	-	-	-	-	-
DS 5	-	3	-	-	-	-	-	-	-
Ford MONDEO	23	134	-	-	-	-	-	1	-
Hyundai i40	-	136	-	-	-	-	-	-	-
Hyundai IONIQ	3	-	-	-	-	-	6	-	-
Jaguar XE	1	3	-	-	-	-	-	-	-
Lexus IS	-	-	-	-	-	-	-	5	-
Mazda 6	33	18	-	-	-	-	-	-	-
Mercedes-Benz C	14	114	-	-	-	-	-	1	-
Mercedes-Benz CLA	6	22	-	-	-	-	-	-	-
Opel INSIGNIA	1	43	-	-	-	-	-	-	-
Peugeot 508	-	50	-	-	-	-	-	-	-
Renault TALISMAN	1	36	-	-	-	-	-	-	-
Škoda OCTAVIA	729	2958	352	-	-	-	-	-	-
Toyota AVENSIS	75	98	-	-	-	-	-	-	-
Toyota PRIUS	-	-	-	-	-	-	-	1	-
Volkswagen CC	1	11	-	-	-	-	-	-	-
Volkswagen PASSAT	32	916	-	-	-	-	-	11	-
Volvo S60	1	4	-	-	-	-	-	-	-
Volvo V40	4	7	-	-	-	-	-	-	-
Volvo V40 CROSS COUNTRY	4	1	-	-	-	-	-	-	-
Volvo V60	2	20	-	-	-	-	-	-	-
Volvo V60 CROSS COUNTRY	-	14	-	-	-	-	-	-	-
<b>Celkem</b>	<b>980</b>	<b>4835</b>	<b>352</b>	<b>-</b>	<b>-</b>	<b>-</b>	<b>6</b>	<b>24</b>	<b>-</b>

Zdroj dat: Centrální registr vozidel Ministerstva dopravy ČR.

Pro SDA ve spolupráci s MD ČR, CRV a Sdružením AP zpracovala fa RTV data, s.r.o. - 3.3.2017 13:31

**Registrace nových OA v ČR za rok dle paliva - Vyšší střední  
1-2/2017**

Typ	Benzin	Nafta	CNG	LPG	E85	BioNafta	Elektro	Hybrid	Ostatní
Audi A6	16	116	-	-	-	-	-	-	-
Audi A7	1	15	-	-	-	-	-	-	-
BMW 5	6	77	-	-	-	-	-	-	-
BMW 6	1	3	-	-	-	-	-	-	-
Hyundai GENESIS	4	-	-	-	-	-	-	-	-
Jaguar XF	-	7	-	-	-	-	-	-	-
Kia OPTIMA	2	15	-	-	-	-	-	-	-
Lexus GS	-	-	-	-	-	-	-	5	-
Maserati GHIBLI	3	3	-	-	-	-	-	-	-
Mercedes-Benz CLS	1	5	-	-	-	-	-	-	-
Mercedes-Benz E	46	209	-	-	-	-	-	1	-
Škoda SUPERB	148	1448	-	-	-	-	-	-	-
Volvo S90	2	5	-	-	-	-	-	-	-
Volvo V90	3	18	-	-	-	-	-	-	-
Volvo V90 CROSS COUNTRY	2	6	-	-	-	-	-	-	-
<b>Celkem</b>	<b>235</b>	<b>1927</b>	-	-	-	-	-	<b>6</b>	-

Zdroj dat: Centrální registr vozidel Ministerstva dopravy ČR.  
Pro SDA ve spolupráci s MD ČR, CRV a Sdružením AP zpracovala fa RTV data, s.r.o. - 3.3.2017 13:31

**Registrace nových OA v ČR za rok dle paliva - Luxusní  
1-2/2017**

Typ	Benzin	Nafta	CNG	LPG	E85	BioNafta	Elektro	Hybrid	Ostatní
Audi A8	2	2	-	-	-	-	-	-	-
BMW 7	10	27	-	-	-	-	-	1	-
Jaguar XJ	1	2	-	-	-	-	-	-	-
Maserati QUATTROPORTE	-	1	-	-	-	-	-	-	-
Mercedes-Benz S	8	9	-	-	-	-	-	-	-
<b>Celkem</b>	<b>21</b>	<b>41</b>	-	-	-	-	-	<b>1</b>	-

Zdroj dat: Centrální registr vozidel Ministerstva dopravy ČR.

Pro SDA ve spolupráci s MD ČR, CRV a Sdružením AP zpracovala fa RTV data, s.r.o. - 3.3.2017 13:31

**Registrace nových OA v ČR za rok dle paliva - Sportovní  
1-2/2017**

Typ	Benzin	Nafta	CNG	LPG	E85	BioNafta	Elektro	Hybrid	Ostatní
Audi R8	1	-	-	-	-	-	-	-	-
BMW 2	26	1	-	-	-	-	-	-	-
BMW 2 CABRIO	13	2	-	-	-	-	-	-	-
BMW 4	22	43	-	-	-	-	-	-	-
BMW 4 CABRIO	9	7	-	-	-	-	-	-	-
BMW 6	2	-	-	-	-	-	-	-	-
BMW i8	-	-	-	-	-	-	-	1	-
Ferrari 488	1	-	-	-	-	-	-	-	-
Ferrari CALIFORNIA	1	-	-	-	-	-	-	-	-
Fiat 124 SPIDER	1	-	-	-	-	-	-	-	-
Ford MUSTANG	50	-	-	-	-	-	-	-	-
Jaguar F-TYPE	1	-	-	-	-	-	-	-	-
Mazda MX5	3	-	-	-	-	-	-	-	-
Mercedes-Benz C	12	4	-	-	-	-	-	-	-
Mercedes-Benz S	5	-	-	-	-	-	-	-	-
Mini CABRIO	10	3	-	-	-	-	-	-	-
Nissan 370 Z	2	-	-	-	-	-	-	-	-
Nissan GT-R	3	-	-	-	-	-	-	-	-
Porsche 911	4	-	-	-	-	-	-	-	-
Porsche BOXSTER	2	-	-	-	-	-	-	-	-
Porsche PANAMERA	5	6	-	-	-	-	-	-	-
Subaru BRZ	6	-	-	-	-	-	-	-	-
Subaru WRX STI	8	-	-	-	-	-	-	-	-
Volkswagen BEETLE CABRIO	2	-	-	-	-	-	-	-	-
<b>Celkem</b>	<b>189</b>	<b>66</b>	-	-	-	-	-	<b>1</b>	-

Zdroj dat: Centrální registr vozidel Ministerstva dopravy ČR.

Pro SDA ve spolupráci s MD ČR, CRV a Sdružením AP zpracovala fa RTV data, s.r.o. - 3.3.2017 13:31

# Registrace nových OA v ČR za rok dle paliva - SUV a Terénní

1-2/2017

Typ	Benzin	Nafta	CNG	LPG	E85	BioNafta	Elektro	Hybrid	Ostatní
Audi Q2	14	12	-	-	-	-	-	-	-
Audi Q3	7	147	-	-	-	-	-	-	-
Audi Q5	2	139	-	-	-	-	-	-	-
Audi Q7	-	144	-	-	-	-	-	-	-
BMW X1	29	171	-	-	-	-	-	-	-
BMW X3	3	80	-	-	-	-	-	-	-
BMW X4	19	65	-	-	-	-	-	-	-
BMW X5	5	141	-	-	-	-	-	10	-
BMW X6	7	75	-	-	-	-	-	-	-
Citroën C4 AIRCROSS	-	6	-	-	-	-	-	-	-
Dacia DUSTER	563	247	-	39	-	-	-	-	-
Fiat 500X	30	131	-	-	-	-	-	-	-
Ford EDGE	-	28	-	-	-	-	-	-	-
Ford KUGA	66	113	-	-	-	-	-	-	-
Honda CR-V	54	78	-	-	-	-	-	-	-
Honda HR-V	47	13	-	-	-	-	-	-	-
Hyundai GRAND SANTA FE	-	11	-	-	-	-	-	-	-
Hyundai SANTA FE	-	40	-	-	-	-	-	-	-
Hyundai TUCSON	70	356	-	-	-	-	-	-	-
Jaguar F-PACE	1	26	-	-	-	-	-	-	-
Jeep GRAND CHEROKEE	1	60	-	-	-	-	-	-	-
Jeep CHEROKEE	1	7	-	-	-	-	-	-	-
Jeep RENEGADE	14	48	-	-	-	-	-	-	-
Jeep WRANGLER	5	9	-	-	-	-	-	-	-
Kia NIRO	-	-	-	-	-	-	-	28	-
Kia SORENTO	-	20	-	-	-	-	-	-	-
Kia SPORTAGE	156	150	-	-	-	-	-	-	-
Land Rover DISCOVERY	-	14	-	-	-	-	-	-	-
Land Rover DISCOVERY SPORT	-	33	-	-	-	-	-	-	-
Lexus NX	2	-	-	-	-	-	-	9	-
Lexus RX	2	-	-	-	-	-	-	18	-
Maserati LEVANTE	10	12	-	-	-	-	-	-	-
Mazda CX-3	135	4	-	-	-	-	-	-	-
Mazda CX-5	68	26	-	-	-	-	-	-	-
Mercedes-Benz G	7	6	-	-	-	-	-	-	-
Mercedes-Benz GLA	3	99	-	-	-	-	-	-	-
Mercedes-Benz GLC	23	110	-	-	-	-	-	2	-
Mercedes-Benz GLE	19	104	-	-	-	-	-	-	-
Mercedes-Benz GLS	36	52	-	-	-	-	-	-	-
Mitsubishi ASX	157	14	-	-	-	-	-	-	-
Mitsubishi OUTLANDER	17	46	-	-	-	-	-	-	-
Mitsubishi PAJERO	-	10	-	-	-	-	-	-	-
Nissan JUKE	134	23	-	-	-	-	-	-	-
Nissan QASHQAI	308	126	-	-	-	-	-	-	-
Nissan X-TRAIL	9	82	-	-	-	-	-	-	-
Opel MOKKA	126	6	-	3	-	-	-	-	-
Peugeot 2008	276	91	-	-	-	-	-	-	-
Porsche CAYENNE	1	9	-	-	-	-	-	-	-
Porsche MACAN	10	11	-	-	-	-	-	-	-
RANGE ROVER	1	21	-	-	-	-	-	-	-
RANGE ROVER EVOQUE	1	26	-	-	-	-	-	-	-
RANGE ROVER SPORT	1	20	-	-	-	-	-	1	-
Renault CAPTUR	319	9	-	-	-	-	-	-	-
Renault KADJAR	72	28	-	-	-	-	-	-	-
Seat ATECA	21	78	-	-	-	-	-	-	-
Subaru FORESTER	43	8	-	-	-	-	-	-	-
Subaru OUTBACK	31	14	-	-	-	-	-	-	-
Subaru XV	14	1	-	-	-	-	-	-	-
Suzuki JIMNY	5	-	-	-	-	-	-	-	-
Suzuki VITARA	263	21	-	-	-	-	-	-	-
Škoda KODIAQ	57	304	-	-	-	-	-	-	-
Škoda YETI	571	376	-	-	-	-	-	-	-
Toyota C-HR	99	-	-	-	-	-	-	95	-
Toyota LAND CRUISER	-	12	-	-	-	-	-	-	-
Toyota RAV4	56	35	-	-	-	-	-	112	-
Volkswagen TIGUAN	259	469	-	-	-	-	-	-	-
Volkswagen TOUAREG	-	44	-	-	-	-	-	-	-
Volvo XC60	18	130	-	-	-	-	-	-	-

<b>Volvo XC90</b>	<b>11</b>	<b>76</b>	-	-	-	-	-	<b>1</b>	-
<b>Celkem</b>	<b>4279</b>	<b>4867</b>	-	<b>42</b>	-	-	-	<b>276</b>	-

Zdroj dat: Centrální registr vozidel Ministerstva dopravy ČR.  
Pro SDA ve spolupráci s MD ČR, CRV a Sdružením AP zpracovala fa RTV data, s.r.o. - 3.3.2017 13:31

# Registrace nových OA v ČR za rok dle paliva - MPV

## 1-2/2017

Typ	Benzin	Nafta	CNG	LPG	E85	BioNafta	Elektro	Hybrid	Ostatní
BMW 2 ACTIVE TOURER	24	16	-	-	-	-	-	5	-
Citroën BERLINGO	57	192	-	-	-	-	-	-	-
Citroën C3 PICASSO	41	20	-	-	-	-	-	-	-
Citroën C4 PICASSO	4	100	-	-	-	-	-	-	-
Citroën JUMPER	-	15	-	-	-	-	-	-	-
Citroën JUMPY	-	55	-	-	-	-	-	-	-
Dacia DOKKER	451	126	-	49	-	-	-	-	-
Dacia LODGY	108	28	-	9	-	-	-	-	-
Fiat DOBLÓ	1	7	-	-	-	-	-	-	-
Fiat DUCATO	-	25	-	-	-	-	-	-	-
Fiat FIORINO	1	-	-	-	-	-	-	-	-
Fiat QUBO	3	-	-	-	-	-	-	-	-
Fiat TALENTO	-	8	-	-	-	-	-	-	-
Ford B-MAX	99	-	-	-	-	-	-	-	-
Ford C-MAX	112	23	-	-	-	-	-	-	-
Ford GALAXY	5	22	-	-	-	-	-	-	-
Ford S-MAX	6	57	-	-	-	-	-	-	-
Ford TOURNEO CONNECT	-	46	-	-	-	-	-	-	-
Ford TOURNEO COURIER	79	2	-	-	-	-	-	-	-
Ford TOURNEO CUSTOM	-	92	-	-	-	-	-	-	-
Ford TRANSIT	-	108	-	-	-	-	-	-	-
Ford TRANSIT CONNECT	-	3	-	-	-	-	-	-	-
Ford TRANSIT CUSTOM	-	98	-	-	-	-	-	-	-
Hyundai H-1	-	3	-	-	-	-	-	-	-
Hyundai ix20	788	2	-	-	-	-	-	-	-
Kia CARENS	28	23	-	-	-	-	-	-	-
Kia VENGA	58	-	-	-	-	-	-	-	-
Mercedes-Benz B	13	42	-	-	-	-	-	-	-
Mercedes-Benz CITAN	-	49	-	-	-	-	-	-	-
Mercedes-Benz SPRINTER	-	19	-	-	-	-	-	-	-
Mercedes-Benz V	-	78	-	-	-	-	-	-	-
Mercedes-Benz VITO	-	70	-	-	-	-	-	-	-
Nissan NV200	9	6	-	-	-	-	2	-	-
Opel COMBO	1	1	-	-	-	-	-	-	-
Opel MERIVA	186	3	-	15	-	-	-	-	-
Opel MOVANO	-	6	-	-	-	-	-	-	-
Opel VIVARO	-	31	-	-	-	-	-	-	-
Opel ZAFIRA	37	36	1	9	-	-	-	-	-
Peugeot 3008	49	95	-	-	-	-	-	-	-
Peugeot 5008	-	48	-	-	-	-	-	1	-
Peugeot BOXER	-	28	-	-	-	-	-	-	-
Peugeot EXPERT	-	52	-	-	-	-	-	-	-
Peugeot PARTNER	23	135	-	-	-	-	-	-	-
Renault ESPACE	3	19	-	-	-	-	-	-	-
Renault KANGOO	4	22	-	-	-	-	-	-	-
Renault MASTER	-	3	-	-	-	-	-	-	-
Renault SCENIC	19	28	-	-	-	-	-	-	-
Renault TRAFIC	-	77	-	-	-	-	-	-	-
Seat ALHAMBRA	30	22	-	-	-	-	-	-	-
Toyota PROACE	-	30	-	-	-	-	-	-	-
Toyota VERSO	66	10	-	-	-	-	-	-	-
Volkswagen CADDY	96	243	18	-	-	-	-	-	-
Volkswagen CALIFORNIA	-	2	-	-	-	-	-	-	-
Volkswagen CRAFTER	-	3	-	-	-	-	-	-	-
Volkswagen GOLF SPORTSVAN	266	30	-	-	-	-	-	-	-
Volkswagen MULTIVAN	-	137	-	-	-	-	-	-	-
Volkswagen SHARAN	1	67	-	-	-	-	-	-	-
Volkswagen TOURAN	206	328	-	-	-	-	-	-	-
Volkswagen TRANSPORTER	2	268	-	-	-	-	-	-	-
<b>Celkem</b>	<b>2876</b>	<b>3059</b>	<b>19</b>	<b>82</b>	<b>-</b>	<b>-</b>	<b>2</b>	<b>6</b>	<b>-</b>

Zdroj dat: Centrální registr vozidel Ministerstva dopravy ČR.

Pro SDA ve spolupráci s MD ČR, CRV a Sdružením AP zpracovala fa RTV data, s.r.o. - 3.3.2017 13:31



# CO2 - Registrace nových OA v ČR za měsíc dle paliva - Značky

## 2/2017

Značka	Palivo												Celkem		
	Benzin		Nafta		CNG		LPG		E85		Ostatní				Nezn.
	Ks	CO2	Ks	CO2	Ks	CO2	Ks	CO2	Ks	CO2	Ks	CO2	Ks	Ks	
Alfa Romeo	8	152	3	113	-	-	-	-	-	-	-	-	-	11	15
Aston Martin	-	-	-	-	-	-	-	-	-	-	-	-	-	-	-
Audi	41	138	272	138	-	-	-	-	-	-	-	-	12	325	56
Bentley	-	-	-	-	-	-	-	-	-	-	-	-	7	7	2
BMW	135	169	376	137	-	-	-	-	-	-	20	44	5	536	66
Cadillac	-	-	-	-	-	-	-	-	-	-	-	-	1	1	2
Citroën	154	123	217	114	-	-	-	-	-	-	-	-	-	371	54
Dacia	869	133	235	113	-	-	98	134	-	-	-	-	-	1202	119
Dangel	-	-	-	-	-	-	-	-	-	-	-	-	-	-	2
Dodge	-	-	-	-	-	-	-	-	-	-	-	-	1	1	2
DS	-	-	9	103	-	-	-	-	-	-	-	-	1	10	72
Ferrari	1	251	-	-	-	-	-	-	-	-	-	-	-	1	85
Fiat	165	135	128	115	-	-	2	144	-	-	-	-	-	295	65
Ford	797	129	464	137	-	-	-	-	-	-	-	-	6	1267	68
Honda	93	145	51	123	-	-	-	-	-	-	-	-	-	144	80
Hyundai	1115	129	335	128	-	-	1	116	-	-	-	-	3	1454	120
Chevrolet	-	-	-	-	-	-	-	-	-	-	-	-	13	13	2
Chrysler	-	-	-	-	-	-	-	-	-	-	-	-	-	-	2
Infiniti	-	-	-	-	-	-	-	-	-	-	-	-	-	-	2
Jaguar	3	214	13	145	-	-	-	-	-	-	-	-	-	16	58
Jeep	11	189	71	165	-	-	-	-	-	-	-	-	-	82	109
Kia	558	136	150	126	-	-	-	-	-	-	13	94	1	722	120
KTM	-	-	-	-	-	-	-	-	-	-	-	-	-	-	-
Lada	-	-	-	-	-	-	-	-	-	-	-	-	19	19	2
Lamborghini	-	-	-	-	-	-	-	-	-	-	-	-	1	1	2
Lancia	-	-	-	-	-	-	-	-	-	-	-	-	-	-	2
Land Rover	1	298	46	160	-	-	-	-	-	-	1	164	5	53	71
Lexus	2	189	-	-	-	-	-	-	-	-	19	123	-	21	69
Maserati	4	246	5	189	-	-	-	-	-	-	-	-	1	10	161
Mazda	196	135	21	130	-	-	-	-	-	-	-	-	1	218	65
Mercedes-Benz	106	175	497	138	-	-	-	-	-	-	1	53	10	614	88
Mini	13	126	5	132	-	-	-	-	-	-	-	-	-	18	43
Mitsubishi	118	134	26	161	-	-	-	-	-	-	-	-	-	144	91
Nissan	208	133	125	125	-	-	-	-	-	-	-	-	3	336	96
Opel	374	137	129	116	1	136	23	142	-	-	-	-	-	527	72
Peugeot	352	114	330	106	-	-	-	-	-	-	-	-	1	683	60
Porsche	10	200	8	178	-	-	-	-	-	-	-	-	9	27	55
Renault	1003	124	258	113	-	-	-	-	-	-	-	-	2	1263	91
Rolls Royce	-	-	-	-	-	-	-	-	-	-	-	-	1	1	2
Seat	527	121	87	126	8	124	-	-	-	-	-	-	2	624	87
smart	3	98	-	-	-	-	-	-	-	-	-	-	-	3	9
Ssangyong	-	-	-	-	-	-	-	-	-	-	-	-	-	-	2
Subaru	70	168	15	155	-	-	-	-	-	-	-	-	4	89	102
Suzuki	240	124	15	112	-	-	-	-	-	-	-	-	1	256	80
Škoda	3135	114	2671	116	158	121	-	-	-	-	-	-	15	5979	80
Tesla	-	-	-	-	-	-	-	-	-	-	-	-	9	9	2
Toyota	346	135	120	123	-	-	-	-	-	-	128	99	6	600	94
UAZ	-	-	-	-	-	-	-	-	-	-	-	-	-	-	-
Volkswagen	988	123	1234	131	42	109	-	-	-	-	31	2	7	2302	65
Volvo	16	133	143	137	-	-	-	-	-	-	-	-	1	160	65
Celkem - Jiné značky	-	-	-	-	-	-	-	-	-	-	-	-	40	40	-

Celkem															
Podíl	57.0%	-	39.4%	-	1.0%	-	0.6%	-	-	-	1.0%	-	0.9%	100%	-
Celkem	11662	126	8059	124	209	119	124	136	0	0	213	82	188	20455	84

Zdroj dat: Centrální registr vozidel Ministerstva dopravy ČR.  
Pro SDA ve spolupráci s MD ČR, CRV a Sdružením AP zpracovala fa RTV data, s.r.o. - 3.3.2017 13:29

# CO2 - Registrace nových OA v ČR za měsíc dle CO2 - Benzin - Značky

## 2/2017

Značka	CO2 (g/km)											Celkem					
	<100		101 < 120		121 < 140		141 < 160		161 < 180		181 < 200		> 200		Nezn.	Ks	CO2
	Ks	CO2	Ks	CO2	Ks	CO2	Ks	CO2	Ks	CO2	Ks	CO2	Ks				
Alfa Romeo	-	-	1	114	-	-	6	150	-	-	1	198	-	-	-	8	152
Aston Martin	-	-	-	-	-	-	-	-	-	-	-	-	-	-	-	-	-
Audi	1	97	17	113	11	127	6	149	1	163	-	-	5	234	-	41	138
Bentley	-	-	-	-	-	-	-	-	-	-	-	-	-	-	-	-	-
BMW	-	-	9	117	25	127	16	151	52	172	20	194	13	260	-	135	169
Cadillac	-	-	-	-	-	-	-	-	-	-	-	-	-	-	-	-	-
Citroën	18	97	71	109	22	139	43	150	-	-	-	-	-	-	-	154	123
Dacia	-	-	279	112	300	137	290	149	-	-	-	-	-	-	-	869	133
Dangel	-	-	-	-	-	-	-	-	-	-	-	-	-	-	-	-	-
Dodge	-	-	-	-	-	-	-	-	-	-	-	-	-	-	-	-	-
DS	-	-	-	-	-	-	-	-	-	-	-	-	-	-	-	-	-
Ferrari	-	-	-	-	-	-	-	-	-	-	-	-	1	251	-	1	251
Fiat	8	99	21	116	53	133	80	144	3	161	-	-	-	-	-	165	135
Ford	8	99	275	115	411	125	52	144	32	175	-	-	19	290	-	797	129
Honda	-	-	7	118	33	130	27	146	26	171	-	-	-	-	-	93	145
Hyundai	1	92	338	111	582	131	159	150	35	170	-	-	-	-	-	1115	129
Chevrolet	-	-	-	-	-	-	-	-	-	-	-	-	-	-	-	-	-
Chrysler	-	-	-	-	-	-	-	-	-	-	-	-	-	-	-	-	-
Infiniti	-	-	-	-	-	-	-	-	-	-	-	-	-	-	-	-	-
Jaguar	-	-	-	-	-	-	-	-	1	179	1	199	1	264	-	3	214
Jeep	-	-	-	-	2	137	5	145	-	-	-	-	4	271	-	11	189
Kia	-	-	152	113	224	137	156	150	25	171	1	191	-	-	-	558	136
KTM	-	-	-	-	-	-	-	-	-	-	-	-	-	-	-	-	-
Lada	-	-	-	-	-	-	-	-	-	-	-	-	-	-	-	-	-
Lamborghini	-	-	-	-	-	-	-	-	-	-	-	-	-	-	-	-	-
Lancia	-	-	-	-	-	-	-	-	-	-	-	-	-	-	-	-	-
Land Rover	-	-	-	-	-	-	-	-	-	-	-	-	1	298	-	1	298
Lexus	-	-	-	-	-	-	-	-	-	-	2	189	-	-	-	2	189
Maserati	-	-	-	-	-	-	-	-	-	-	-	-	4	246	-	4	246
Mazda	-	-	53	117	99	136	36	151	8	165	-	-	-	-	-	196	135
Mercedes-Benz	-	-	1	116	25	126	23	146	13	171	8	191	36	226	-	106	175
Mini	-	-	4	111	7	128	2	150	-	-	-	-	-	-	-	13	126
Mitsubishi	-	-	-	-	108	132	10	152	-	-	-	-	-	-	-	118	134
Nissan	-	-	16	114	173	132	14	147	3	169	-	-	2	262	-	208	133
Opel	3	99	57	116	197	132	94	153	19	167	4	183	-	-	-	374	137
Peugeot	4	97	287	110	39	124	20	151	2	165	-	-	-	-	-	352	114
Porsche	-	-	-	-	-	-	-	-	2	168	1	186	7	211	-	10	200
Renault	-	-	453	115	372	127	178	142	-	-	-	-	-	-	-	1003	124
Rolls Royce	-	-	-	-	-	-	-	-	-	-	-	-	-	-	-	-	-
Seat	3	99	373	117	108	125	38	151	5	166	-	-	-	-	-	527	121
smart	2	95	1	104	-	-	-	-	-	-	-	-	-	-	-	3	98
Ssangyong	-	-	-	-	-	-	-	-	-	-	-	-	-	-	-	-	-
Subaru	-	-	-	-	-	-	28	153	32	165	5	197	5	242	-	70	168
Suzuki	17	98	46	117	173	127	1	147	3	162	-	-	-	-	-	240	124
Škoda	8	100	2566	108	385	129	132	148	44	168	-	-	-	-	-	3135	114
Tesla	-	-	-	-	-	-	-	-	-	-	-	-	-	-	-	-	-
Toyota	21	97	64	116	151	137	110	150	-	-	-	-	-	-	-	346	135
UAZ	-	-	-	-	-	-	-	-	-	-	-	-	-	-	-	-	-
Volkswagen	5	97	481	112	449	129	15	152	37	167	-	-	1	212	-	988	123
Volvo	5	49	-	-	1	127	-	-	8	172	2	186	-	-	-	16	133
Celkem - Jiné značky	-	-	-	-	-	-	-	-	-	-	-	-	-	-	-	-	-

Celkem																	
Podíl	0.9%		47.8%		33.9%		13.2%		3.0%		0.4%		0.8%		0%	100%	
Celkem	104	95	5572	111	3950	130	1541	148	351	169	45	192	99	247	0	11662	126

Zdroj dat: Centrální registr vozidel Ministerstva dopravy ČR.  
Pro SDA ve spolupráci s MD ČR, CRV a Sdružením AP zpracovala fa RTV data, s.r.o. - 3.3.2017 13:29

# CO2 - Registrace nových OA v ČR za měsíc dle CO2 - Diesel - Značky

## 2/2017

Značka	CO2 (g/km)											Celkem					
	<100		101 < 120		121 < 140		141 < 160		161 < 180		181 < 200			> 200		Nezn.	
	Ks	CO2	Ks	CO2	Ks	CO2	Ks	CO2	Ks	CO2	Ks	CO2	Ks	CO2	Ks	Ks	CO2
Alfa Romeo	-	-	2	109	1	122	-	-	-	-	-	-	-	-	-	3	113
Aston Martin	-	-	-	-	-	-	-	-	-	-	-	-	-	-	-	-	-
Audi	4	97	73	114	72	132	92	150	21	167	10	198	-	-	-	272	138
Bentley	-	-	-	-	-	-	-	-	-	-	-	-	-	-	-	-	-
BMW	1	97	48	114	211	132	99	155	17	169	-	-	-	-	-	376	137
Cadillac	-	-	-	-	-	-	-	-	-	-	-	-	-	-	-	-	-
Citroën	40	98	139	111	23	138	12	153	3	163	-	-	-	-	-	217	114
Dacia	30	91	112	110	93	123	-	-	-	-	-	-	-	-	-	235	113
Dangel	-	-	-	-	-	-	-	-	-	-	-	-	-	-	-	-	-
Dodge	-	-	-	-	-	-	-	-	-	-	-	-	-	-	-	-	-
DS	4	100	5	106	-	-	-	-	-	-	-	-	-	-	-	9	103
Ferrari	-	-	-	-	-	-	-	-	-	-	-	-	-	-	-	-	-
Fiat	21	97	81	110	2	137	24	149	-	-	-	-	-	-	-	128	115
Ford	5	93	144	111	117	133	102	153	95	165	1	181	-	-	-	464	137
Honda	-	-	20	110	31	132	-	-	-	-	-	-	-	-	-	51	123
Hyundai	4	99	177	111	91	133	10	155	46	172	6	184	1	225	-	335	128
Chevrolet	-	-	-	-	-	-	-	-	-	-	-	-	-	-	-	-	-
Chrysler	-	-	-	-	-	-	-	-	-	-	-	-	-	-	-	-	-
Infiniti	-	-	-	-	-	-	-	-	-	-	-	-	-	-	-	-	-
Jaguar	-	-	-	-	7	136	6	156	-	-	-	-	-	-	-	13	145
Jeep	-	-	20	115	3	134	5	150	-	-	37	185	6	238	-	71	165
Kia	-	-	64	107	51	127	18	154	17	169	-	-	-	-	-	150	126
KTM	-	-	-	-	-	-	-	-	-	-	-	-	-	-	-	-	-
Lada	-	-	-	-	-	-	-	-	-	-	-	-	-	-	-	-	-
Lamborghini	-	-	-	-	-	-	-	-	-	-	-	-	-	-	-	-	-
Lancia	-	-	-	-	-	-	-	-	-	-	-	-	-	-	-	-	-
Land Rover	-	-	-	-	28	137	-	-	-	-	9	183	9	212	-	46	160
Lexus	-	-	-	-	-	-	-	-	-	-	-	-	-	-	-	-	-
Maserati	-	-	-	-	-	-	-	-	-	-	5	189	-	-	-	5	189
Mazda	-	-	7	110	8	136	6	144	-	-	-	-	-	-	-	21	130
Mercedes-Benz	14	98	177	108	121	129	58	149	63	175	57	192	7	233	-	497	138
Mini	-	-	1	115	3	130	1	156	-	-	-	-	-	-	-	5	132
Mitsubishi	-	-	-	-	11	139	11	153	-	-	-	-	4	245	-	26	161
Nissan	26	99	37	111	21	135	26	143	15	162	-	-	-	-	-	125	125
Opel	42	98	42	109	23	126	17	148	5	166	-	-	-	-	-	129	116
Peugeot	140	92	153	111	26	134	10	152	1	163	-	-	-	-	-	330	106
Porsche	-	-	-	-	-	-	-	-	6	167	-	-	2	209	-	8	178
Renault	108	93	82	114	17	125	50	148	1	173	-	-	-	-	-	258	113
Rolls Royce	-	-	-	-	-	-	-	-	-	-	-	-	-	-	-	-	-
Seat	-	-	24	113	61	131	2	150	-	-	-	-	-	-	-	87	126
smart	-	-	-	-	-	-	-	-	-	-	-	-	-	-	-	-	-
Ssangyong	-	-	-	-	-	-	-	-	-	-	-	-	-	-	-	-	-
Subaru	-	-	-	-	-	-	14	155	1	163	-	-	-	-	-	15	155
Suzuki	-	-	15	112	-	-	-	-	-	-	-	-	-	-	-	15	112
Škoda	499	99	1309	110	592	130	271	150	-	-	-	-	-	-	-	2671	116
Tesla	-	-	-	-	-	-	-	-	-	-	-	-	-	-	-	-	-
Toyota	-	-	85	117	32	131	-	-	-	-	3	194	-	-	-	120	123
UAZ	-	-	-	-	-	-	-	-	-	-	-	-	-	-	-	-	-
Volkswagen	5	99	417	114	463	127	214	150	132	169	-	-	3	204	-	1234	131
Volvo	2	97	25	106	24	129	92	149	-	-	-	-	-	-	-	143	137
Celkem - Jiné značky	-	-	-	-	-	-	-	-	-	-	-	-	-	-	-	-	-

Celkem																	
Podíl	11.7%	40.4%	26.5%	14.1%	5.2%	1.6%	0.4%	0%	100%								
Celkem	945	97	3259	111	2132	130	1140	151	423	169	128	189	32	225	0	8059	124

Zdroj dat: Centrální registr vozidel Ministerstva dopravy ČR.  
Pro SDA ve spolupráci s MD ČR, CRV a Sdružením AP zpracovala fa RTV data, s.r.o. - 3.3.2017 13:29

## CO2 - Registrace nových OA v ČR za rok dle paliva - Značky

### 1-2/2017

Značka	Palivo												Celkem		
	Benzin		Nafta		CNG		LPG		E85		Ostatní				Nezn.
	Ks	CO2	Ks	CO2	Ks	CO2	Ks	CO2	Ks	CO2	Ks	CO2	Ks	Ks	
Alfa Romeo	21	148	8	111	-	-	-	-	-	-	-	-	-	29	18
Aston Martin	-	-	-	-	-	-	-	-	-	-	-	-	2	2	2
Audi	83	146	760	139	-	-	-	-	-	-	-	-	27	870	67
Bentley	-	-	-	-	-	-	-	-	-	-	-	-	9	9	2
BMW	228	170	791	140	-	-	-	-	-	-	29	48	12	1060	68
Cadillac	-	-	-	-	-	-	-	-	-	-	-	-	5	5	2
Citroën	284	123	444	114	-	-	-	-	-	-	-	-	-	728	54
Dacia	1546	134	450	113	-	-	146	132	-	-	-	-	-	2142	120
Dangel	-	-	-	-	-	-	-	-	-	-	-	-	-	-	2
Dodge	-	-	-	-	-	-	-	-	-	-	-	-	2	2	2
DS	3	114	26	105	-	-	-	-	-	-	-	-	1	30	83
Ferrari	2	256	-	-	-	-	-	-	-	-	-	-	1	3	65
Fiat	271	133	287	113	3	149	4	135	-	-	-	-	-	565	63
Ford	1604	129	824	138	-	-	-	-	-	-	1	99	13	2442	68
Honda	180	145	99	122	-	-	-	-	-	-	-	-	3	282	78
Hyundai	2133	130	798	127	-	-	4	116	-	-	-	-	10	2945	120
Chevrolet	-	-	-	-	-	-	-	-	-	-	-	-	29	29	2
Chrysler	-	-	-	-	-	-	-	-	-	-	-	-	-	-	2
Infiniti	-	-	-	-	-	-	-	-	-	-	-	-	-	-	2
Jaguar	4	213	38	141	-	-	-	-	-	-	-	-	1	43	69
Jeep	21	183	124	162	-	-	-	-	-	-	-	-	-	145	98
Kia	928	135	319	128	-	-	-	-	-	-	28	98	1	1276	118
KTM	-	-	-	-	-	-	-	-	-	-	-	-	-	-	-
Lada	-	-	-	-	-	-	-	-	-	-	-	-	40	40	2
Lamborghini	-	-	-	-	-	-	-	-	-	-	-	-	1	1	2
Lancia	-	-	-	-	-	-	-	-	-	-	-	-	-	-	2
Land Rover	3	259	114	166	-	-	-	-	-	-	1	164	11	129	80
Lexus	4	186	-	-	-	-	-	-	-	-	39	121	-	43	81
Maserati	13	246	16	182	-	-	-	-	-	-	-	-	2	31	185
Mazda	379	135	50	131	-	-	-	-	-	-	-	-	1	430	67
Mercedes-Benz	233	172	1061	138	-	-	-	-	-	-	4	55	23	1321	90
Mini	59	128	43	127	-	-	-	-	-	-	-	-	-	102	73
Mitsubishi	185	134	70	160	-	-	-	-	-	-	-	-	1	256	90
Nissan	504	133	239	122	-	-	-	-	-	-	-	-	8	751	98
Opel	733	137	334	116	1	136	34	143	-	-	-	-	1	1103	73
Peugeot	656	113	710	109	-	-	-	-	-	-	1	106	2	1369	63
Porsche	22	205	26	172	-	-	-	-	-	-	-	-	22	70	70
Renault	1330	124	360	115	-	-	-	-	-	-	-	-	3	1693	81
Rolls Royce	-	-	-	-	-	-	-	-	-	-	-	-	1	1	2
Seat	1054	121	152	124	10	120	-	-	-	-	-	-	2	1218	89
smart	11	98	-	-	-	-	-	-	-	-	-	-	-	11	16
Ssangyong	-	-	-	-	-	-	-	-	-	-	-	-	-	-	2
Subaru	124	169	23	156	-	-	-	-	-	-	-	-	7	154	93
Suzuki	475	124	29	114	-	-	-	-	-	-	-	-	1	505	81
Škoda	6340	113	5690	115	378	122	-	-	-	-	-	-	26	12434	82
Tesla	-	-	-	-	-	-	-	-	-	-	-	-	14	14	2
Toyota	783	134	209	126	-	-	-	-	-	-	287	98	9	1288	97
UAZ	-	-	-	-	-	-	-	-	-	-	-	-	-	-	-
Volkswagen	2158	123	2969	131	97	114	-	-	-	-	43	2	14	5281	70
Volvo	47	143	281	140	-	-	-	-	-	-	1	49	11	340	65
Celkem - Jiné značky	-	-	-	-	-	-	-	-	-	-	-	-	81	81	-

Celkem															
Podíl	54.3%	-	42.0%	-	1.2%	-	0.5%	-	-	-	1.1%	-	1.0%	100%	-
Celkem	22421	126	17344	125	489	121	188	134	0	0	434	87	397	41273	84

Zdroj dat: Centrální registr vozidel Ministerstva dopravy ČR.  
Pro SDA ve spolupráci s MD ČR, CRV a Sdružením AP zpracovala fa RTV data, s.r.o. - 3.3.2017 13:29

# CO2 - Registrace nových OA v ČR za rok dle CO2 - Benzin - Značky

## 1-2/2017

Značka	CO2 (g/km)											Celkem					
	<100		101 < 120		121 < 140		141 < 160		161 < 180		181 < 200			> 200		Nezn.	
	Ks	CO2	Ks	CO2	Ks	CO2	Ks	CO2	Ks	CO2	Ks	CO2	Ks	CO2	Ks		
Alfa Romeo	-	-	3	114	4	133	11	151	-	-	3	195	-	-	-	21	148
Aston Martin	-	-	-	-	-	-	-	-	-	-	-	-	-	-	-	-	-
Audi	2	98	26	113	27	128	7	149	4	168	-	-	17	226	-	83	146
Bentley	-	-	-	-	-	-	-	-	-	-	-	-	-	-	-	-	-
BMW	-	-	26	118	32	127	25	150	80	171	41	195	24	261	-	228	170
Cadillac	-	-	-	-	-	-	-	-	-	-	-	-	-	-	-	-	-
Citroën	31	98	136	109	41	139	76	150	-	-	-	-	-	-	-	284	123
Dacia	-	-	393	111	662	137	491	149	-	-	-	-	-	-	-	1546	134
Dangel	-	-	-	-	-	-	-	-	-	-	-	-	-	-	-	-	-
Dodge	-	-	-	-	-	-	-	-	-	-	-	-	-	-	-	-	-
DS	-	-	3	114	-	-	-	-	-	-	-	-	-	-	-	3	114
Ferrari	-	-	-	-	-	-	-	-	-	-	-	-	2	256	-	2	256
Fiat	9	98	55	116	102	133	100	144	5	163	-	-	-	-	-	271	133
Ford	13	99	583	114	781	125	107	144	71	175	-	-	49	287	-	1604	129
Honda	-	-	18	117	62	130	43	146	57	171	-	-	-	-	-	180	145
Hyundai	4	90	640	111	1092	132	329	150	64	171	-	-	4	279	-	2133	130
Chevrolet	-	-	-	-	-	-	-	-	-	-	-	-	-	-	-	-	-
Chrysler	-	-	-	-	-	-	-	-	-	-	-	-	-	-	-	-	-
Infiniti	-	-	-	-	-	-	-	-	-	-	-	-	-	-	-	-	-
Jaguar	-	-	-	-	-	-	-	-	1	179	1	199	2	237	-	4	213
Jeep	-	-	-	-	4	138	10	147	-	-	-	-	7	260	-	21	183
Kia	-	-	250	113	388	136	252	151	36	172	2	191	-	-	-	928	135
KTM	-	-	-	-	-	-	-	-	-	-	-	-	-	-	-	-	-
Lada	-	-	-	-	-	-	-	-	-	-	-	-	-	-	-	-	-
Lamborghini	-	-	-	-	-	-	-	-	-	-	-	-	-	-	-	-	-
Lancia	-	-	-	-	-	-	-	-	-	-	-	-	-	-	-	-	-
Land Rover	-	-	-	-	-	-	-	-	-	-	1	181	2	299	-	3	259
Lexus	-	-	-	-	-	-	-	-	-	-	4	186	-	-	-	4	186
Maserati	-	-	-	-	-	-	-	-	-	-	-	-	13	246	-	13	246
Mazda	-	-	110	118	189	136	66	151	14	165	-	-	-	-	-	379	135
Mercedes-Benz	-	-	1	116	67	126	48	147	20	172	27	193	70	227	-	233	172
Mini	-	-	22	109	19	130	18	149	-	-	-	-	-	-	-	59	128
Mitsubishi	-	-	-	-	168	132	17	151	-	-	-	-	-	-	-	185	134
Nissan	-	-	37	113	429	132	21	146	12	169	-	-	5	264	-	504	133
Opel	6	99	91	117	423	132	176	153	32	167	5	182	-	-	-	733	137
Peugeot	18	97	533	109	62	125	41	150	2	165	-	-	-	-	-	656	113
Porsche	-	-	-	-	-	-	1	158	4	168	2	186	15	220	-	22	205
Renault	-	-	558	115	565	127	206	142	1	174	-	-	-	-	-	1330	124
Rolls Royce	-	-	-	-	-	-	-	-	-	-	-	-	-	-	-	-	-
Seat	9	99	774	117	201	126	64	151	6	166	-	-	-	-	-	1054	121
smart	8	96	3	103	-	-	-	-	-	-	-	-	-	-	-	11	98
Ssangyong	-	-	-	-	-	-	-	-	-	-	-	-	-	-	-	-	-
Subaru	-	-	-	-	-	-	42	154	60	164	14	197	8	242	-	124	169
Suzuki	32	99	96	117	338	127	4	147	5	162	-	-	-	-	-	475	124
Škoda	24	100	5286	109	678	129	286	148	66	168	-	-	-	-	-	6340	113
Tesla	-	-	-	-	-	-	-	-	-	-	-	-	-	-	-	-	-
Toyota	47	97	147	116	349	137	240	149	-	-	-	-	-	-	-	783	134
UAZ	-	-	-	-	-	-	-	-	-	-	-	-	-	-	-	-	-
Volkswagen	8	97	1081	113	945	129	40	153	82	167	-	-	2	210	-	2158	123
Volvo	7	49	-	-	6	128	17	156	14	172	3	186	-	-	-	47	143
Celkem - Jiné značky	-	-	-	-	-	-	-	-	-	-	-	-	-	-	-	-	-

Celkem																	
Podíl	1.0%		48.5%		34.0%		12.2%		2.8%		0.5%		1.0%		0%	100%	
Celkem	218	96	10872	111	7634	131	2738	149	636	169	103	193	220	249	0	22421	126

Zdroj dat: Centrální registr vozidel Ministerstva dopravy ČR.  
Pro SDA ve spolupráci s MD ČR, CRV a Sdružením AP zpracovala fa RTV data, s.r.o. - 3.3.2017 13:29

# CO2 - Registrace nových OA v ČR za rok dle CO2 - Diesel - Značky

## 1-2/2017

Značka	CO2 (g/km)											Celkem					
	<100		101 < 120		121 < 140		141 < 160		161 < 180		181 < 200			> 200		Nezn.	
	Ks	CO2	Ks	CO2	Ks	CO2	Ks	CO2	Ks	CO2	Ks	CO2	Ks	CO2	Ks	Ks	CO2
Alfa Romeo	-	-	6	107	2	122	-	-	-	-	-	-	-	-	-	8	111
Aston Martin	-	-	-	-	-	-	-	-	-	-	-	-	-	-	-	-	-
Audi	4	97	204	115	178	132	281	151	64	165	29	197	-	-	-	760	139
Bentley	-	-	-	-	-	-	-	-	-	-	-	-	-	-	-	-	-
BMW	5	97	95	113	385	132	246	156	60	169	-	-	-	-	-	791	140
Cadillac	-	-	-	-	-	-	-	-	-	-	-	-	-	-	-	-	-
Citroën	73	97	295	111	45	137	25	152	6	163	-	-	-	-	-	444	114
Dacia	49	92	232	110	169	123	-	-	-	-	-	-	-	-	-	450	113
Dangel	-	-	-	-	-	-	-	-	-	-	-	-	-	-	-	-	-
Dodge	-	-	-	-	-	-	-	-	-	-	-	-	-	-	-	-	-
DS	10	99	16	109	-	-	-	-	-	-	-	-	-	-	-	26	105
Ferrari	-	-	-	-	-	-	-	-	-	-	-	-	-	-	-	-	-
Fiat	67	98	176	110	3	137	41	148	-	-	-	-	-	-	-	287	113
Ford	10	93	235	111	197	132	202	153	179	166	1	181	-	-	-	824	138
Honda	-	-	45	110	54	132	-	-	-	-	-	-	-	-	-	99	122
Hyundai	15	98	430	110	202	133	31	155	106	171	11	184	3	225	-	798	127
Chevrolet	-	-	-	-	-	-	-	-	-	-	-	-	-	-	-	-	-
Chrysler	-	-	-	-	-	-	-	-	-	-	-	-	-	-	-	-	-
Infiniti	-	-	-	-	-	-	-	-	-	-	-	-	-	-	-	-	-
Jaguar	-	-	3	114	22	135	13	157	-	-	-	-	-	-	-	38	141
Jeep	-	-	40	115	3	134	12	150	-	-	60	185	9	238	-	124	162
Kia	-	-	121	106	115	126	31	154	52	168	-	-	-	-	-	319	128
KTM	-	-	-	-	-	-	-	-	-	-	-	-	-	-	-	-	-
Lada	-	-	-	-	-	-	-	-	-	-	-	-	-	-	-	-	-
Lamborghini	-	-	-	-	-	-	-	-	-	-	-	-	-	-	-	-	-
Lancia	-	-	-	-	-	-	-	-	-	-	-	-	-	-	-	-	-
Land Rover	-	-	-	-	57	136	2	154	-	-	26	183	29	211	-	114	166
Lexus	-	-	-	-	-	-	-	-	-	-	-	-	-	-	-	-	-
Maserati	-	-	-	-	-	-	3	158	1	163	12	189	-	-	-	16	182
Mazda	-	-	14	111	17	132	19	144	-	-	-	-	-	-	-	50	131
Mercedes-Benz	29	98	397	109	225	129	134	149	154	175	104	193	18	230	-	1061	138
Mini	-	-	18	114	19	129	5	155	1	161	-	-	-	-	-	43	127
Mitsubishi	-	-	-	-	30	138	30	153	-	-	-	-	10	245	-	70	160
Nissan	58	99	66	110	56	134	44	143	15	162	-	-	-	-	-	239	122
Opel	138	98	87	108	47	127	39	149	23	167	-	-	-	-	-	334	116
Peugeot	274	93	333	111	59	132	41	155	3	163	-	-	-	-	-	710	109
Porsche	-	-	-	-	-	-	2	159	22	170	-	-	2	209	-	26	172
Renault	144	93	110	114	26	126	77	148	3	173	-	-	-	-	-	360	115
Rolls Royce	-	-	-	-	-	-	-	-	-	-	-	-	-	-	-	-	-
Seat	-	-	64	113	81	131	7	149	-	-	-	-	-	-	-	152	124
smart	-	-	-	-	-	-	-	-	-	-	-	-	-	-	-	-	-
Ssangyong	-	-	-	-	-	-	-	-	-	-	-	-	-	-	-	-	-
Subaru	-	-	-	-	-	-	22	156	1	163	-	-	-	-	-	23	156
Suzuki	-	-	29	114	-	-	-	-	-	-	-	-	-	-	-	29	114
Škoda	1361	99	2530	110	1476	130	323	149	-	-	-	-	-	-	-	5690	115
Tesla	-	-	-	-	-	-	-	-	-	-	-	-	-	-	-	-	-
Toyota	1	100	130	117	66	131	-	-	-	-	12	194	-	-	-	209	126
UAZ	-	-	-	-	-	-	-	-	-	-	-	-	-	-	-	-	-
Volkswagen	17	99	1121	115	974	127	539	150	315	169	-	-	3	204	-	2969	131
Volvo	3	96	39	108	45	129	193	149	-	-	1	199	-	-	-	281	140
Celkem - Jiné značky	-	-	-	-	-	-	-	-	-	-	-	-	-	-	-	-	-

Celkem																	
Podíl	13.0%	39.4%	26.3%	13.6%	5.8%	1.5%	0.4%	0%	100%								
Celkem	2258	98	6836	111	4553	130	2362	151	1005	169	256	190	74	224	0	17344	125

Zdroj dat: Centrální registr vozidel Ministerstva dopravy ČR.  
Pro SDA ve spolupráci s MD ČR, CRV a Sdružením AP zpracovala fa RTV data, s.r.o. - 3.3.2017 13:29

# Registrace nových OA v ČR za měsíc dle barvy 2/2017

Značka	Barvy														Celkem Ks	
	Šedá/hnědá		Fialová/modrá		Modrozelen./zel.		Zelenožl./žlutá		Oranž./červená		Bílá/černá		Stříbrná/ost.			Nezjist.
	SE	HN	FI	MO	MZ	ZE	ZZ	ZL	OR	CE	BI	CR	STR	OST		Ks
Alfa Romeo	1	-	-	2	-	-	-	-	-	3	2	3	-	-	0	11
Aston Martin	-	-	-	-	-	-	-	-	-	-	-	-	-	-	0	-
Audi	60	25	-	44	-	1	9	-	-	14	85	87	-	-	0	325
Bentley	1	1	-	-	-	-	-	-	-	-	1	4	-	-	0	7
BMW	122	18	-	54	-	-	-	-	-	10	162	170	-	-	0	536
Cadillac	-	-	-	-	-	-	-	-	-	-	-	1	-	-	0	1
Citroën	101	27	2	40	-	9	4	-	5	51	119	13	-	-	0	371
Dacia	226	126	-	264	-	39	-	-	-	22	457	68	-	-	0	1202
Dangel	-	-	-	-	-	-	-	-	-	-	-	-	-	-	0	-
Dodge	-	-	-	-	-	-	-	-	-	-	-	1	-	-	0	1
DS	3	-	5	-	-	-	-	-	-	1	1	-	-	-	0	10
Ferrari	-	-	-	-	-	-	-	-	-	1	-	-	-	-	0	1
Fiat	62	21	-	22	-	5	2	-	-	47	90	46	-	-	0	295
Ford	407	21	-	263	-	5	6	-	7	156	234	168	-	-	0	1267
Honda	21	24	-	13	-	-	-	-	1	33	27	25	-	-	0	144
Hyundai	195	159	-	256	-	-	1	-	11	119	645	68	-	-	0	1454
Chevrolet	11	-	-	-	-	-	-	-	-	-	-	2	-	-	0	13
Chrysler	-	-	-	-	-	-	-	-	-	-	-	-	-	-	0	-
Infiniti	-	-	-	-	-	-	-	-	-	-	-	-	-	-	0	-
Jaguar	3	-	-	1	-	-	1	-	-	4	6	1	-	-	0	16
Jeep	10	5	-	2	-	5	-	-	3	6	24	27	-	-	0	82
Kia	97	73	1	40	-	6	17	1	1	151	274	56	5	-	0	722
KTM	-	-	-	-	-	-	-	-	-	-	-	-	-	-	0	-
Lada	8	8	-	-	-	-	-	-	-	-	-	3	-	-	0	19
Lamborghini	-	-	-	-	-	1	-	-	-	-	-	-	-	-	0	1
Lancia	-	-	-	-	-	-	-	-	-	-	-	-	-	-	0	-
Land Rover	11	1	-	2	-	3	3	-	-	7	18	8	-	-	0	53
Lexus	7	7	-	1	-	-	-	-	-	2	2	2	-	-	0	21
Maserati	3	1	-	1	-	-	-	-	-	-	2	2	-	1	0	10
Mazda	25	20	-	21	-	-	-	-	-	100	45	7	-	-	0	218
Mercedes-Benz	114	21	-	34	-	7	1	-	-	37	129	271	-	-	0	614
Mini	3	2	-	2	-	5	-	-	1	2	3	-	-	-	0	18
Mitsubishi	27	25	-	3	-	-	-	-	-	28	35	26	-	-	0	144
Nissan	79	31	10	11	-	6	2	-	8	34	100	55	-	-	0	336
Opel	138	82	-	91	-	18	-	-	2	47	105	44	-	-	0	527
Peugeot	220	32	-	22	-	20	6	-	36	107	208	32	-	-	0	683
Porsche	10	-	-	-	-	-	-	-	1	3	-	13	-	-	0	27
Renault	266	90	-	119	-	6	8	1	46	243	330	154	-	-	0	1263
Rolls Royce	-	-	-	-	-	-	-	-	-	-	-	1	-	-	0	1
Seat	162	42	5	40	-	5	2	-	8	61	180	119	-	-	0	624
smart	-	-	-	-	-	-	-	-	-	-	2	1	-	-	0	3
Ssangyong	-	-	-	-	-	-	-	-	-	-	-	-	-	-	0	-
Subaru	27	6	-	20	-	2	1	-	-	7	18	4	4	-	0	89
Suzuki	77	31	-	41	-	-	-	-	5	40	41	21	-	-	0	256
Škoda	1345	315	1	1075	-	193	380	5	4	625	1485	549	1	1	0	5979
Tesla	-	-	-	2	-	-	-	-	-	1	4	2	-	-	0	9
Toyota	211	35	-	46	-	-	6	-	1	62	202	37	-	-	0	600
UAZ	-	-	-	-	-	-	-	-	-	-	-	-	-	-	0	-
Volkswagen	673	89	3	210	-	39	77	1	10	118	682	400	-	-	0	2302
Volvo	27	25	-	28	-	-	-	-	-	2	53	25	-	-	0	160

Celkem - Jiné značky	2	-	-	-	-	1	1	-	-	1	35	-	-	-	0	40
----------------------	---	---	---	---	---	---	---	---	---	---	----	---	---	---	---	----

Celkem																
Podíl	23.2%	6.7%	0.1%	13.5%	-	1.8%	2.6%	-	0.7%	10.5%	28.4%	12.3%	-	-	0%	100%
Celkem	4755	1363	27	2770	0	376	527	8	150	2145	5806	2516	10	2	0	20455

Zdroj dat: Centrální registr vozidel Ministerstva dopravy ČR.

Pro SDA ve spolupráci s MD ČR, CRV a Sdružením AP zpracovala fa RTV data, s.r.o. - 3.3.2017 13:28

# Registrace nových OA v ČR za měsíc dle barvy - jiné značky

## 2/2017

Značka	Barvy														Celkem Ks	
	Šedá/hnědá		Fialová/modrá		Modrozelená/zelená		Zelenožlutá/žlutá		Oranžová/červená		Bílá/černá		Stříbrná/ost.			Nezjištěn.
	SE	HN	FI	MO	MZ	ZE	ZZ	ZL	OR	CE	BI	CR	STR	OST		Ks
<b>Jiné značky</b>																
Adria	2	-	-	-	-	-	-	-	-	-	4	-	-	-	0	6
Alpina	-	-	-	-	-	-	-	-	-	-	-	-	-	-	0	-
Benimar	-	-	-	-	-	-	-	-	-	-	2	-	-	-	0	2
Büstrner	-	-	-	-	-	-	-	-	-	-	1	-	-	-	0	1
Capron	-	-	-	-	-	-	1	-	-	-	-	-	-	-	0	1
Carthago	-	-	-	-	-	-	-	-	-	-	-	-	-	-	0	-
CI	-	-	-	-	-	-	-	-	-	-	1	-	-	-	0	1
Concorde	-	-	-	-	-	-	-	-	-	-	-	-	-	-	0	-
Dethleffs	-	-	-	-	-	-	-	-	-	-	2	-	-	-	0	2
Elnagh	-	-	-	-	-	-	-	-	-	-	1	-	-	-	0	1
Eura Mobil	-	-	-	-	-	-	-	-	-	-	1	-	-	-	0	1
Frankia	-	-	-	-	-	-	-	-	-	-	-	-	-	-	0	-
Gaz	-	-	-	-	-	-	-	-	-	-	-	-	-	-	0	-
Giottiline	-	-	-	-	-	-	-	-	-	-	-	-	-	-	0	-
GMC	-	-	-	-	-	-	-	-	-	-	-	-	-	-	0	-
Hobby	-	-	-	-	-	-	-	-	-	-	-	-	-	-	0	-
Hymer	-	-	-	-	-	-	-	-	-	-	2	-	-	-	0	2
Challenger	-	-	-	-	-	-	-	-	-	-	-	-	-	-	0	-
Chausson	-	-	-	-	-	-	-	-	-	-	-	-	-	-	0	-
Ilusion	-	-	-	-	-	-	-	-	-	-	-	-	-	-	0	-
Itineo	-	-	-	-	-	-	-	-	-	-	1	-	-	-	0	1
K1 Attack	-	-	-	-	-	-	-	-	-	-	-	-	-	-	0	-
Kaipan	-	-	-	-	-	-	-	-	-	-	-	-	-	-	0	-
Kentucky	-	-	-	-	-	-	-	-	-	-	-	-	-	-	0	-
Knaus	-	-	-	-	-	-	-	-	-	-	-	-	-	-	0	-
La Strada	-	-	-	-	-	-	-	-	-	-	-	-	-	-	0	-
Laika	-	-	-	-	-	-	-	-	-	-	2	-	-	-	0	2
Lincoln	-	-	-	-	-	-	-	-	-	-	-	-	-	-	0	-
LMC	-	-	-	-	-	-	-	-	-	-	2	-	-	-	0	2
Lotus	-	-	-	-	-	-	-	-	-	1	-	-	-	-	0	1
McLaren	-	-	-	-	-	-	-	-	-	-	-	-	-	-	0	-
McLouis	-	-	-	-	-	-	-	-	-	-	-	-	-	-	0	-
Mobilvetta	-	-	-	-	-	-	-	-	-	-	1	-	-	-	0	1
Morelo	-	-	-	-	-	-	-	-	-	-	2	-	-	-	0	2
Morgan	-	-	-	-	-	-	-	-	-	-	-	-	-	-	0	-
Niesmann+Bischoff	-	-	-	-	-	-	-	-	-	-	-	-	-	-	0	-
Nobel Art	-	-	-	-	-	-	-	-	-	-	3	-	-	-	0	3
Pilote	-	-	-	-	-	-	-	-	-	-	-	-	-	-	0	-
Pla	-	-	-	-	-	-	-	-	-	-	2	-	-	-	0	2
Pössl	-	-	-	-	-	-	-	-	-	-	-	-	-	-	0	-
Rapido	-	-	-	-	-	-	-	-	-	-	1	-	-	-	0	1
Rimor	-	-	-	-	-	-	-	-	-	-	2	-	-	-	0	2
Roller Team	-	-	-	-	-	-	-	-	-	-	1	-	-	-	0	1
Stx	-	-	-	-	-	-	-	-	-	-	-	-	-	-	0	-
Sun Living	-	-	-	-	-	-	-	-	-	-	1	-	-	-	0	1
Toth Es Fiai	-	-	-	-	-	-	-	-	-	-	-	-	-	-	0	-
Weinsberg	-	-	-	-	-	-	-	-	-	-	1	-	-	-	0	1
Westfalia	-	-	-	-	-	-	-	-	-	-	1	-	-	-	0	1
Wingamm	-	-	-	-	-	-	-	-	-	-	-	-	-	-	0	-
Xgo	-	-	-	-	-	-	-	-	-	-	1	-	-	-	0	1
Nezařazené	-	-	-	-	-	1	-	-	-	-	-	-	-	-	0	1
<b>Celkem - Jiné značky</b>	<b>2</b>	<b>0</b>	<b>0</b>	<b>0</b>	<b>0</b>	<b>1</b>	<b>1</b>	<b>0</b>	<b>0</b>	<b>1</b>	<b>35</b>	<b>0</b>	<b>0</b>	<b>0</b>	<b>0</b>	<b>40</b>
<b>Celkem</b>																
Podíl	23.2%	6.7%	0.1%	13.5%	-	1.8%	2.6%	-	0.7%	10.5%	28.4%	12.3%	-	-	0%	100%
Celkem	4755	1363	27	2770	0	376	527	8	150	2145	5806	2516	10	2	0	20455

Zdroj dat: Centrální registr vozidel Ministerstva dopravy ČR.

Pro SDA ve spolupráci s MD ČR, CRV a Sdružením AP zpracovala fa RTV data, s.r.o. - 3.3.2017 13:28



# Registrace nových OA v ČR za rok dle barvy 1-2/2017

Značka	Barvy														Celkem Ks	
	Šedá/hnědá		Fialová/modrá		Modrozelen./zel.		Zelenožlt./žlutá		Oranž./červená		Bílá/černá		Stříbrná/ost.			Nezjist.
	SE	HN	FI	MO	MZ	ZE	ZZ	ZL	OR	CE	BI	CR	STR	OST		Ks
Alfa Romeo	2	-	-	3	-	-	-	-	-	10	7	7	-	-	0	29
Aston Martin	1	-	-	-	-	-	-	-	1	-	-	-	-	-	0	2
Audi	187	61	-	96	-	1	28	1	1	29	225	241	-	-	0	870
Bentley	1	1	-	-	-	-	-	-	1	-	1	5	-	-	0	9
BMW	240	42	-	98	-	1	2	-	1	19	344	313	-	-	0	1060
Cadillac	-	-	-	1	-	-	-	-	-	-	2	2	-	-	0	5
Citroën	174	53	3	74	-	14	10	-	12	96	269	23	-	-	0	728
Dacia	404	205	-	511	-	60	-	-	-	41	813	108	-	-	0	2142
Dangel	-	-	-	-	-	-	-	-	-	-	-	-	-	-	0	-
Dodge	-	-	-	-	-	-	-	-	-	-	1	1	-	-	0	2
DS	7	-	7	-	-	-	-	-	2	1	10	3	-	-	0	30
Ferrari	1	-	-	-	-	-	-	-	-	1	1	-	-	-	0	3
Fiat	105	39	-	52	-	10	4	-	-	85	201	69	-	-	0	565
Ford	778	32	-	477	-	6	21	-	17	296	476	339	-	-	0	2442
Honda	37	46	-	29	-	-	1	-	3	82	47	37	-	-	0	282
Hyundai	391	381	-	474	-	-	1	-	18	226	1321	133	-	-	0	2945
Chevrolet	22	-	-	1	-	3	-	-	-	-	-	3	-	-	0	29
Chrysler	-	-	-	-	-	-	-	-	-	-	-	-	-	-	0	-
Infiniti	-	-	-	-	-	-	-	-	-	-	-	-	-	-	0	-
Jaguar	8	-	-	4	-	2	2	-	-	10	10	7	-	-	0	43
Jeep	23	7	-	3	-	9	-	-	6	10	40	47	-	-	0	145
Kia	173	146	1	66	-	13	33	1	2	272	470	91	7	1	0	1276
KTM	-	-	-	-	-	-	-	-	-	-	-	-	-	-	0	-
Lada	9	8	2	-	-	16	-	-	-	-	1	4	-	-	0	40
Lamborghini	-	-	-	-	-	1	-	-	-	-	-	-	-	-	0	1
Lancia	-	-	-	-	-	-	-	-	-	-	-	-	-	-	0	-
Land Rover	31	1	-	5	-	4	8	-	3	16	38	23	-	-	0	129
Lexus	11	12	-	2	-	-	-	-	-	4	8	6	-	-	0	43
Maserati	10	2	-	4	-	-	1	-	-	2	5	6	-	1	0	31
Mazda	47	40	-	40	-	-	-	-	-	192	92	19	-	-	0	430
Mercedes-Benz	247	61	1	87	-	11	4	-	-	74	324	512	-	-	0	1321
Mini	23	2	-	6	-	19	-	-	7	13	25	7	-	-	0	102
Mitsubishi	56	46	-	7	-	-	-	-	-	40	54	53	-	-	0	256
Nissan	157	66	27	22	-	7	6	-	10	70	229	157	-	-	0	751
Opel	279	150	-	206	-	32	1	-	2	98	235	100	-	-	0	1103
Peugeot	419	76	-	68	-	34	10	1	52	211	436	62	-	-	0	1369
Porsche	20	2	-	4	-	-	-	-	1	3	6	33	1	-	0	70
Renault	352	124	-	150	-	9	10	1	55	320	472	200	-	-	0	1693
Rolls Royce	-	-	-	-	-	-	-	-	-	-	-	1	-	-	0	1
Seat	306	56	7	81	-	9	3	-	12	126	365	253	-	-	0	1218
smart	3	-	-	-	-	-	-	-	-	-	3	5	-	-	0	11
Ssangyong	-	-	-	-	-	-	-	-	-	-	-	-	-	-	0	-
Subaru	43	11	-	34	-	3	1	-	-	15	32	11	4	-	0	154
Suzuki	156	58	-	81	-	1	-	-	16	69	88	36	-	-	0	505
Škoda	2615	642	2	2197	-	401	764	12	7	1179	3446	1167	1	1	0	12434
Tesla	2	-	-	2	-	-	-	-	-	2	6	2	-	-	0	14
Toyota	458	85	-	124	-	-	15	-	1	138	394	73	-	-	0	1288
UAZ	-	-	-	-	-	-	-	-	-	-	-	-	-	-	0	-
Volkswagen	1581	236	4	529	-	55	188	4	26	254	1503	900	1	-	0	5281
Volvo	59	54	-	56	-	-	-	-	-	7	97	67	-	-	0	340
<b>Celkem - Jiné značky</b>	<b>6</b>	<b>1</b>	<b>-</b>	<b>-</b>	<b>-</b>	<b>2</b>	<b>1</b>	<b>-</b>	<b>-</b>	<b>1</b>	<b>69</b>	<b>1</b>	<b>-</b>	<b>-</b>	<b>0</b>	<b>81</b>

Celkem																
Podíl	22.9%	6.7%	0.1%	13.6%	-	1.8%	2.7%	-	0.6%	9.7%	29.5%	12.4%	-	-	0%	100%
Celkem	9444	2746	54	5594	0	723	1114	20	256	4012	12166	5127	14	3	0	41273

Zdroj dat: Centrální registr vozidel Ministerstva dopravy ČR.  
Pro SDA ve spolupráci s MD ČR, CRV a Sdružením AP zpracovala fa RTV data, s.r.o. - 3.3.2017 13:29

# Registrace nových OA v ČR za rok dle barvy - jiné značky

## 1-2/2017

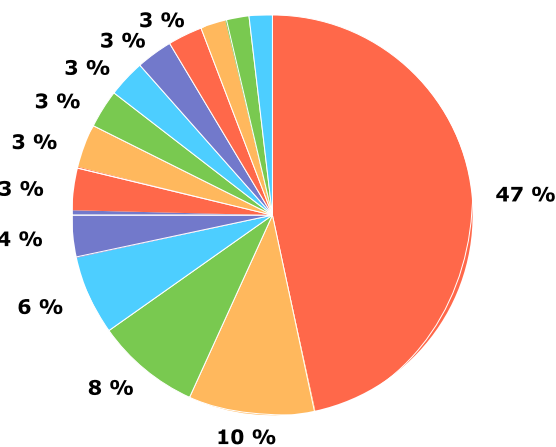
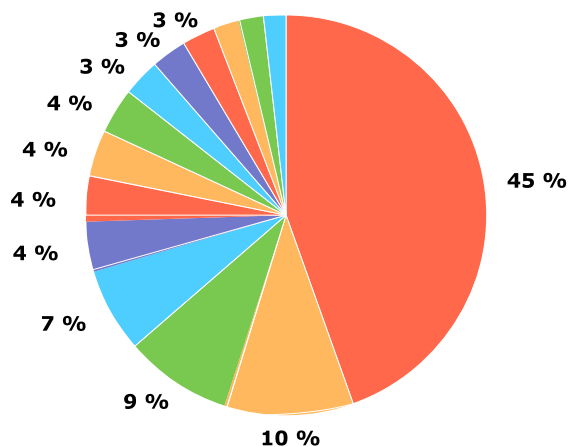
Značka	Barvy														Celkem Ks	
	Šedá/hnědá		Fialová/modrá		Modrozelená/zelená		Zelenožlutá/žlutá		Oranžová/červená		Bílá/černá		Stříbrná/ost.			Nezjištěn.
	SE	HN	FI	MO	MZ	ZE	ZZ	ZL	OR	CE	BI	CR	STR	OST		Ks
<b>Jiné značky</b>																
Adria	3	-	-	-	-	-	-	-	-	-	4	-	-	-	0	7
Alpina	-	-	-	-	-	-	-	-	-	-	-	-	-	-	0	-
Benimar	-	-	-	-	-	-	-	-	-	-	3	-	-	-	0	3
Bürostner	-	-	-	-	-	-	-	-	-	-	1	-	-	-	0	1
Capron	-	-	-	-	-	-	1	-	-	-	3	-	-	-	0	4
Carthago	1	-	-	-	-	-	-	-	-	-	4	-	-	-	0	5
CI	-	-	-	-	-	-	-	-	-	-	1	-	-	-	0	1
Concorde	-	-	-	-	-	-	-	-	-	-	-	-	-	-	0	-
Dethleffs	-	-	-	-	-	-	-	-	-	-	2	-	-	-	0	2
Elnagh	-	-	-	-	-	-	-	-	-	-	1	-	-	-	0	1
Eura Mobil	-	-	-	-	-	-	-	-	-	-	2	-	-	-	0	2
Frankia	-	-	-	-	-	-	-	-	-	-	-	-	-	-	0	-
Gaz	-	-	-	-	-	-	-	-	-	-	-	-	-	-	0	-
Giottiline	-	-	-	-	-	-	-	-	-	-	-	-	-	-	0	-
GMC	-	-	-	-	-	-	-	-	-	-	1	-	-	-	0	1
Hobby	-	-	-	-	-	-	-	-	-	-	-	-	-	-	0	-
Hymer	-	-	-	-	-	-	-	-	-	-	3	-	-	-	0	3
Challenger	-	-	-	-	-	-	-	-	-	-	-	-	-	-	0	-
Chausson	-	-	-	-	-	-	-	-	-	-	1	-	-	-	0	1
Ilusion	-	-	-	-	-	-	-	-	-	-	-	-	-	-	0	-
Itineo	-	-	-	-	-	-	-	-	-	-	1	-	-	-	0	1
K1 Attack	-	-	-	-	-	-	-	-	-	-	1	-	-	-	0	1
Kaipan	-	-	-	-	-	-	-	-	-	-	1	-	-	-	0	1
Kentucky	-	-	-	-	-	-	-	-	-	-	-	-	-	-	0	-
Knaus	-	-	-	-	-	-	-	-	-	-	1	-	-	-	0	1
La Strada	-	-	-	-	-	-	-	-	-	-	-	-	-	-	0	-
Laika	1	-	-	-	-	-	-	-	-	-	5	-	-	-	0	6
Lincoln	-	-	-	-	-	-	-	-	-	-	-	-	-	-	0	-
LMC	-	-	-	-	-	-	-	-	-	-	3	-	-	-	0	3
Lotus	-	-	-	-	-	-	-	-	-	1	-	-	-	-	0	1
McLaren	-	-	-	-	-	-	-	-	-	-	-	-	-	-	0	-
McLouis	-	-	-	-	-	-	-	-	-	-	3	-	-	-	0	3
Mobilvetta	-	-	-	-	-	-	-	-	-	-	1	-	-	-	0	1
Morelo	-	-	-	-	-	-	-	-	-	-	3	-	-	-	0	3
Morgan	-	-	-	-	-	1	-	-	-	-	-	-	-	-	0	1
Niesmann+Bischoff	-	-	-	-	-	-	-	-	-	-	-	-	-	-	0	-
Nobel Art	-	-	-	-	-	-	-	-	-	-	4	-	-	-	0	4
Pilote	-	-	-	-	-	-	-	-	-	-	1	-	-	-	0	1
Pla	-	-	-	-	-	-	-	-	-	-	4	-	-	-	0	4
Pössl	1	-	-	-	-	-	-	-	-	-	1	-	-	-	0	2
Rapido	-	-	-	-	-	-	-	-	-	-	2	-	-	-	0	2
Rimor	-	-	-	-	-	-	-	-	-	-	4	-	-	-	0	4
Roller Team	-	-	-	-	-	-	-	-	-	-	3	-	-	-	0	3
Stx	-	1	-	-	-	-	-	-	-	-	-	-	-	-	0	1
Sun Living	-	-	-	-	-	-	-	-	-	-	1	-	-	-	0	1
Toth Es Fiai	-	-	-	-	-	-	-	-	-	-	-	-	-	-	0	-
Weinsberg	-	-	-	-	-	-	-	-	-	-	2	-	-	-	0	2
Westfalia	-	-	-	-	-	-	-	-	-	-	1	-	-	-	0	1
Wingamm	-	-	-	-	-	-	-	-	-	-	-	-	-	-	0	-
Xgo	-	-	-	-	-	-	-	-	-	-	1	-	-	-	0	1
Nezařazené	-	-	-	-	-	1	-	-	-	-	-	1	-	-	0	2
<b>Celkem - Jiné značky</b>	<b>6</b>	<b>1</b>	<b>0</b>	<b>0</b>	<b>0</b>	<b>2</b>	<b>1</b>	<b>0</b>	<b>0</b>	<b>1</b>	<b>69</b>	<b>1</b>	<b>0</b>	<b>0</b>	<b>0</b>	<b>81</b>
<b>Celkem</b>																
Podíl	22.9%	6.7%	0.1%	13.6%	-	1.8%	2.7%	-	0.6%	9.7%	29.5%	12.4%	-	-	0%	100%
Celkem	9444	2746	54	5594	0	723	1114	20	256	4012	12166	5127	14	3	0	41273

Zdroj dat: Centrální registr vozidel Ministerstva dopravy ČR.

Pro SDA ve spolupráci s MD ČR, CRV a Sdružením AP zpracovala fa RTV data, s.r.o. - 3.3.2017 13:29

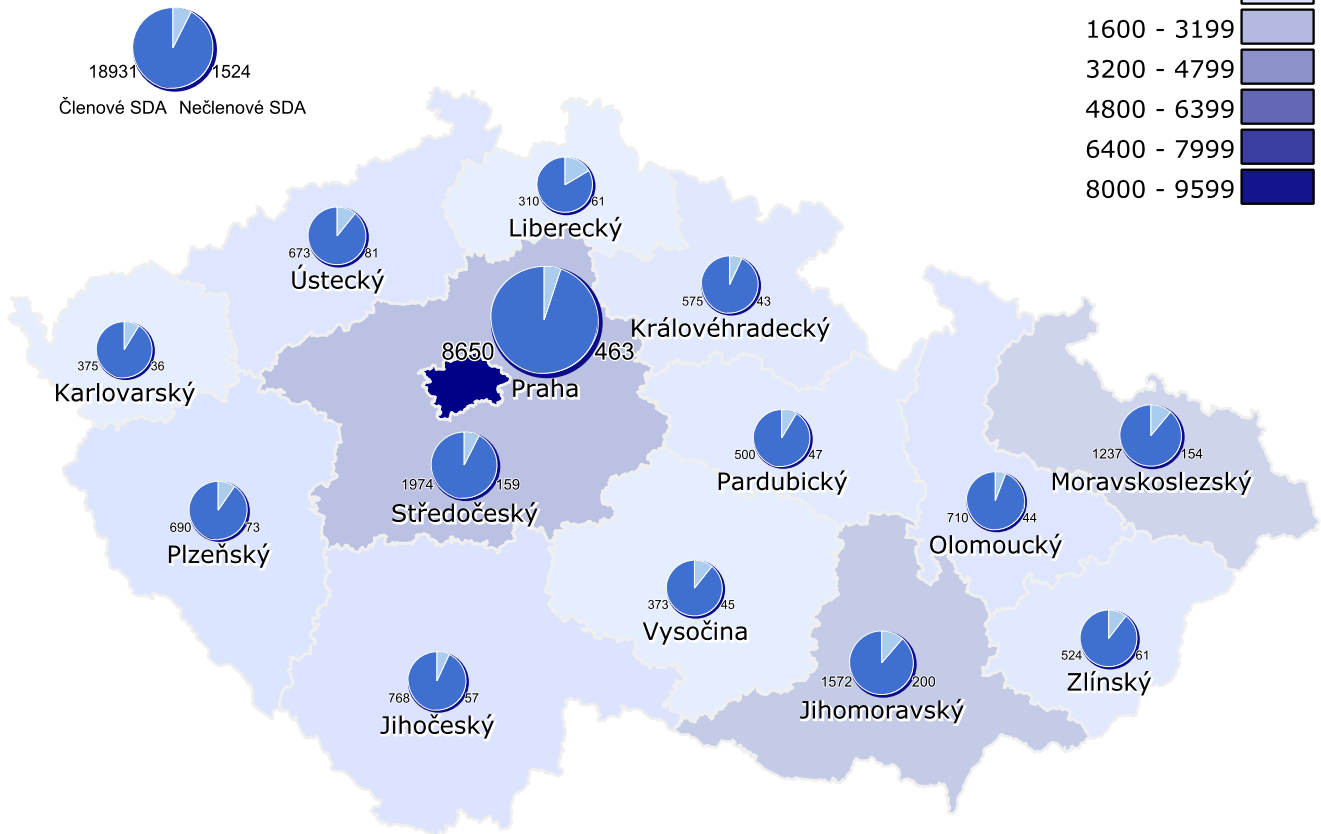

## Registrace nových OA v ČR dle krajů 2/2017 a 1-2/2017

Období Kraj	2/2017		1-2/2017	
	Ks	Podíl	Ks	Podíl
<b>Podíl krajů</b>				
Praha	9113	44.55 %	19218	46.56 %
Jihočeský	825	4.03 %	1571	3.81 %
Jihomoravský	1772	8.66 %	3476	8.42 %
Karlovarský	411	2.01 %	786	1.90 %
Královéhradecký	618	3.02 %	1246	3.02 %
Liberecký	371	1.81 %	775	1.88 %
Moravskoslezský	1391	6.80 %	2627	6.36 %
Olomoucký	754	3.69 %	1275	3.09 %
Pardubický	547	2.67 %	1148	2.78 %
Plzeňský	763	3.73 %	1441	3.49 %
Středočeský	2133	10.43 %	4223	10.23 %
Ústecký	754	3.69 %	1440	3.49 %
Vysočina	418	2.04 %	834	2.02 %
Zlínský	585	2.86 %	1213	2.94 %
	<b>20455</b>	<b>100 %</b>	<b>41273</b>	<b>100 %</b>



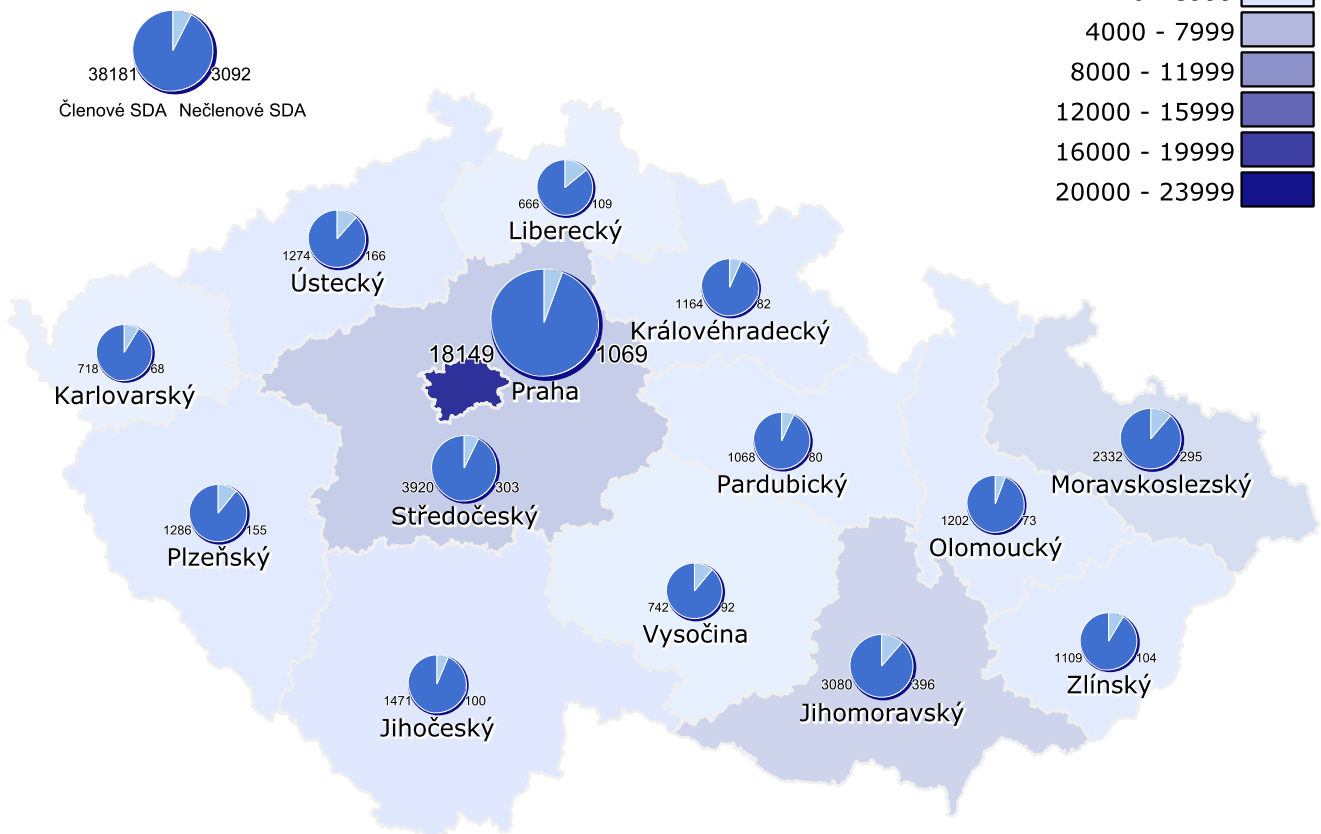

## Registrace nových OA v ČR dle krajů 2/2017

Legenda:



## Registrace nových OA v ČR dle krajů 1-2/2017

Legenda:



Zdroj dat: Centrální registr vozidel Ministerstva dopravy ČR.

Pro SDA ve spolupráci s MD ČR, CRV a Sdružením AP zpracovala fa RTV data, s.r.o. - 3.3.2017 13:31

# Registrace nových OA v ČR za měsíc dle provozovatele

## 2/2017

Provozovatel Značka	Firemní		Soukromý		Celkem
	Ks	Podíl	Ks	Podíl	
Alfa Romeo	10	90.91 %	1	9.09 %	11
Aston Martin	-	-	-	-	-
Audi	312	96.00 %	13	4.00 %	325
Bentley	6	85.71 %	1	14.29 %	7
BMW	513	95.71 %	23	4.29 %	536
Cadillac	1	100 %	-	-	1
Citroën	199	53.64 %	172	46.36 %	371
Dacia	790	65.72 %	412	34.28 %	1202
Dangel	-	-	-	-	-
Dodge	1	100 %	-	-	1
DS	10	100 %	-	-	10
Ferrari	1	100 %	-	-	1
Fiat	246	83.39 %	49	16.61 %	295
Ford	1102	86.98 %	165	13.02 %	1267
Honda	72	50.00 %	72	50.00 %	144
Hyundai	657	45.19 %	797	54.81 %	1454
Chevrolet	12	92.31 %	1	7.69 %	13
Chrysler	-	-	-	-	-
Infiniti	-	-	-	-	-
Jaguar	13	81.25 %	3	18.75 %	16
Jeep	76	92.68 %	6	7.32 %	82
Kia	414	57.34 %	308	42.66 %	722
KTM	-	-	-	-	-
Lada	17	89.47 %	2	10.53 %	19
Lamborghini	1	100 %	-	-	1
Lancia	-	-	-	-	-
Land Rover	51	96.23 %	2	3.77 %	53
Lexus	18	85.71 %	3	14.29 %	21
Maserati	10	100 %	-	-	10
Mazda	105	48.17 %	113	51.83 %	218
Mercedes-Benz	569	92.67 %	45	7.33 %	614
Mini	14	77.78 %	4	22.22 %	18
Mitsubishi	43	29.86 %	101	70.14 %	144
Nissan	253	75.30 %	83	24.70 %	336
Opel	341	64.71 %	186	35.29 %	527
Peugeot	406	59.44 %	277	40.56 %	683
Porsche	25	92.59 %	2	7.41 %	27
Renault	920	72.84 %	343	27.16 %	1263
Rolls Royce	1	100 %	-	-	1
Seat	526	84.29 %	98	15.71 %	624
smart	2	66.67 %	1	33.33 %	3
Ssangyong	-	-	-	-	-
Subaru	60	67.42 %	29	32.58 %	89
Suzuki	81	31.64 %	175	68.36 %	256
Škoda	5217	87.26 %	762	12.74 %	5979
Tesla	7	77.78 %	2	22.22 %	9
Toyota	366	61.00 %	234	39.00 %	600
UAZ	-	-	-	-	-
Volkswagen	2065	89.70 %	237	10.30 %	2302
Volvo	144	90.00 %	16	10.00 %	160
Celkem - Jiné značky	34	85.00 %	6	15.00 %	40

Celkem					
Celkem	15711	76.81 %	4744	23.19 %	20455

Zdroj dat: Centrální registr vozidel Ministerstva dopravy ČR.  
Pro SDA ve spolupráci s MD ČR, CRV a Sdružením AP zpracovala fa RTV data, s.r.o. - 3.3.2017 13:31

## Registrace nových OA v ČR za měsíc dle provozovatele - Jiné značky 2/2017

Provozovatel Značka	Firemní		Soukromý		Celkem
	Ks	Podíl	Ks	Podíl	
Adria	5	83.33 %	1	16.67 %	6
Alpina	-	-	-	-	-
Benimar	1	50.00 %	1	50.00 %	2
Bürostner	1	100 %	-	-	1
Capron	1	100 %	-	-	1
Carthago	-	-	-	-	-
CI	1	100 %	-	-	1
Concorde	-	-	-	-	-
Dethleffs	2	100 %	-	-	2
Elnagh	1	100 %	-	-	1
Eura Mobil	1	100 %	-	-	1
Frankia	-	-	-	-	-
Gaz	-	-	-	-	-
Giottiline	-	-	-	-	-
GMC	-	-	-	-	-
Hobby	-	-	-	-	-
Hymer	1	50.00 %	1	50.00 %	2
Challenger	-	-	-	-	-
Chausson	-	-	-	-	-
Ilusion	-	-	-	-	-
Itineo	1	100 %	-	-	1
K1 Attack	-	-	-	-	-
Kaipan	-	-	-	-	-
Kentucky	-	-	-	-	-
Knaus	-	-	-	-	-
La Strada	-	-	-	-	-
Laika	2	100 %	-	-	2
Lincoln	-	-	-	-	-
LMC	1	50.00 %	1	50.00 %	2
Lotus	1	100 %	-	-	1
McLaren	-	-	-	-	-
McLouis	-	-	-	-	-
Mobilvetta	1	100 %	-	-	1
Morelo	2	100 %	-	-	2
Morgan	-	-	-	-	-
Niesmann+Bischoff	-	-	-	-	-
Nobel Art	3	100 %	-	-	3
Pilote	-	-	-	-	-
Pla	2	100 %	-	-	2
Pössl	-	-	-	-	-
Rapido	1	100 %	-	-	1
Rimor	2	100 %	-	-	2
Roller Team	1	100 %	-	-	1
Stx	-	-	-	-	-
Sun Living	1	100 %	-	-	1
Toth Es Fiai	-	-	-	-	-
Weinsberg	-	-	1	100 %	1
Westfalia	1	100 %	-	-	1
Wingamm	-	-	-	-	-
Xgo	1	100 %	-	-	1
Nezařazené	-	-	1	100 %	1
<b>Celkem</b>					
Celkem	15711	76.81 %	4744	23.19 %	20455

Zdroj dat: Centrální registr vozidel Ministerstva dopravy ČR.  
Pro SDA ve spolupráci s MD ČR, CRV a Sdružením AP zpracovala fa RTV data, s.r.o. - 3.3.2017 13:31

# Registrace nových OA v ČR za rok dle provozovatele

## 1-2/2017

Provozovatel Značka	Firemní		Soukromý		Celkem
	Ks	Podíl	Ks	Podíl	
Alfa Romeo	26	89.66 %	3	10.34 %	29
Aston Martin	2	100 %	-	-	2
Audi	845	97.13 %	25	2.87 %	870
Bentley	8	88.89 %	1	11.11 %	9
BMW	996	93.96 %	64	6.04 %	1060
Cadillac	5	100 %	-	-	5
Citroën	420	57.69 %	308	42.31 %	728
Dacia	1380	64.43 %	762	35.57 %	2142
Dangel	-	-	-	-	-
Dodge	1	50.00 %	1	50.00 %	2
DS	29	96.67 %	1	3.33 %	30
Ferrari	3	100 %	-	-	3
Fiat	479	84.78 %	86	15.22 %	565
Ford	2172	88.94 %	270	11.06 %	2442
Honda	133	47.16 %	149	52.84 %	282
Hyundai	1558	52.90 %	1387	47.10 %	2945
Chevrolet	28	96.55 %	1	3.45 %	29
Chrysler	-	-	-	-	-
Infiniti	-	-	-	-	-
Jaguar	38	88.37 %	5	11.63 %	43
Jeep	137	94.48 %	8	5.52 %	145
Kia	732	57.37 %	544	42.63 %	1276
KTM	-	-	-	-	-
Lada	36	90.00 %	4	10.00 %	40
Lamborghini	1	100 %	-	-	1
Lancia	-	-	-	-	-
Land Rover	126	97.67 %	3	2.33 %	129
Lexus	37	86.05 %	6	13.95 %	43
Maserati	30	96.77 %	1	3.23 %	31
Mazda	219	50.93 %	211	49.07 %	430
Mercedes-Benz	1227	92.88 %	94	7.12 %	1321
Mini	89	87.25 %	13	12.75 %	102
Mitsubishi	102	39.84 %	154	60.16 %	256
Nissan	587	78.16 %	164	21.84 %	751
Opel	741	67.18 %	362	32.82 %	1103
Peugeot	850	62.09 %	519	37.91 %	1369
Porsche	67	95.71 %	3	4.29 %	70
Renault	1219	72.00 %	474	28.00 %	1693
Rolls Royce	1	100 %	-	-	1
Seat	1057	86.78 %	161	13.22 %	1218
smart	8	72.73 %	3	27.27 %	11
Ssangyong	-	-	-	-	-
Subaru	108	70.13 %	46	29.87 %	154
Suzuki	152	30.10 %	353	69.90 %	505
Škoda	10996	88.43 %	1438	11.57 %	12434
Tesla	11	78.57 %	3	21.43 %	14
Toyota	782	60.71 %	506	39.29 %	1288
UAZ	-	-	-	-	-
Volkswagen	4813	91.14 %	468	8.86 %	5281
Volvo	318	93.53 %	22	6.47 %	340
Celkem - Jiné značky	64	79.01 %	17	20.99 %	81

<b>Celkem</b>					
Celkem	<b>32633</b>	<b>79.07 %</b>	<b>8640</b>	<b>20.93 %</b>	<b>41273</b>

Zdroj dat: Centrální registr vozidel Ministerstva dopravy ČR.  
Pro SDA ve spolupráci s MD ČR, CRV a Sdružením AP zpracovala fa RTV data, s.r.o. - 3.3.2017 13:31

# Registrace nových OA v ČR za rok dle provozovatele - Jiné značky

## 1-2/2017

Provozovatel Značka	Firemní		Soukromý		Celkem
	Ks	Podíl	Ks	Podíl	
Adria	6	85.71 %	1	14.29 %	7
Alpina	-	-	-	-	-
Benimar	1	33.33 %	2	66.67 %	3
Bürostner	1	100 %	-	-	1
Capron	4	100 %	-	-	4
Carthago	4	80.00 %	1	20.00 %	5
CI	1	100 %	-	-	1
Concorde	-	-	-	-	-
Dethleffs	2	100 %	-	-	2
Elnagh	1	100 %	-	-	1
Eura Mobil	1	50.00 %	1	50.00 %	2
Frankia	-	-	-	-	-
Gaz	-	-	-	-	-
Giottiline	-	-	-	-	-
GMC	1	100 %	-	-	1
Hobby	-	-	-	-	-
Hymer	1	33.33 %	2	66.67 %	3
Challenger	-	-	-	-	-
Chausson	1	100 %	-	-	1
Ilusion	-	-	-	-	-
Itineo	1	100 %	-	-	1
K1 Attack	-	-	1	100 %	1
Kaipan	-	-	1	100 %	1
Kentucky	-	-	-	-	-
Knaus	-	-	1	100 %	1
La Strada	-	-	-	-	-
Laika	6	100 %	-	-	6
Lincoln	-	-	-	-	-
LMC	1	33.33 %	2	66.67 %	3
Lotus	1	100 %	-	-	1
McLaren	-	-	-	-	-
McLouis	3	100 %	-	-	3
Mobilvetta	1	100 %	-	-	1
Morelo	3	100 %	-	-	3
Morgan	1	100 %	-	-	1
Niesmann+Bischoff	-	-	-	-	-
Nobel Art	4	100 %	-	-	4
Pilote	1	100 %	-	-	1
Pla	3	75.00 %	1	25.00 %	4
Pössl	1	50.00 %	1	50.00 %	2
Rapido	2	100 %	-	-	2
Rimor	4	100 %	-	-	4
Roller Team	2	66.67 %	1	33.33 %	3
Stx	1	100 %	-	-	1
Sun Living	1	100 %	-	-	1
Toth Es Fiai	-	-	-	-	-
Weinsberg	1	50.00 %	1	50.00 %	2
Westfalia	1	100 %	-	-	1
Wingamm	-	-	-	-	-
Xgo	1	100 %	-	-	1
Nezařazené	1	50.00 %	1	50.00 %	2
<b>Celkem</b>					
Celkem	<b>32633</b>	<b>79.07 %</b>	<b>8640</b>	<b>20.93 %</b>	<b>41273</b>

Zdroj dat: Centrální registr vozidel Ministerstva dopravy ČR.

Pro SDA ve spolupráci s MD ČR, CRV a Sdružením AP zpracovala fa RTV data, s.r.o. - 3.3.2017 13:31



## Registrace nových LUV v ČR za měsíc 2/2017

Období Značka	2/2017			2/2016			Rozdíl	
	Ks	Podíl	Pořadí	Ks	Podíl	Pořadí	Ks	Podíl k loni
BMW	-	-	-	-	-	-	-	-
Citroën	114	8.54 %	6	146	10.57 %	6	-32	78.08 %
Dacia	61	4.57 %	8	52	3.77 %	8	9	117.31 %
Dangel	-	-	-	1	0.07 %	23 - 25	-1	0 %
Dodge	3	0.22 %	17	-	-	-	3	-
Fiat	168	12.58 %	4	256	18.54 %	1	-88	65.62 %
Ford	217	16.25 %	1	175	12.67 %	2	42	124.00 %
Fuso	5	0.37 %	16	3	0.22 %	17 - 21	2	166.67 %
Gaz	1	0.07 %	21 - 22	3	0.22 %	17 - 21	-2	33.33 %
Hyundai	19	1.42 %	12	8	0.58 %	13	11	237.50 %
Chevrolet	-	-	-	-	-	-	-	-
Isuzu	2	0.15 %	18 - 20	3	0.22 %	17 - 21	-1	66.67 %
Iveco	57	4.27 %	9	48	3.48 %	9	9	118.75 %
Kia	-	-	-	-	-	-	-	-
Lada	-	-	-	-	-	-	-	-
Land Rover	-	-	-	4	0.29 %	16	-4	0 %
Mercedes-Benz	74	5.54 %	7	90	6.52 %	7	-16	82.22 %
Mitsubishi	13	0.97 %	14	6	0.43 %	14	7	216.67 %
Nissan	15	1.12 %	13	14	1.01 %	12	1	107.14 %
Opel	34	2.55 %	11	24	1.74 %	10	10	141.67 %
Peugeot	189	14.16 %	2	170	12.31 %	5	19	111.18 %
Piaggio	2	0.15 %	18 - 20	3	0.22 %	17 - 21	-1	66.67 %
RAM	-	-	-	3	0.22 %	17 - 21	-3	0 %
Renault	174	13.03 %	3	172	12.45 %	4	2	101.16 %
Renault Trucks	12	0.90 %	15	5	0.36 %	15	7	240.00 %
Toyota	42	3.15 %	10	17	1.23 %	11	25	247.06 %
UAZ	2	0.15 %	18 - 20	1	0.07 %	23 - 25	1	200.00 %
Volkswagen	130	9.74 %	5	174	12.60 %	3	-44	74.71 %
Celkem - Jiné značky	1	0.07 %		3	0.22 %		-2	33.33 %

### Celkem

Celkem	1335	100 %	1381	100 %	-46	96.67 %
--------	------	-------	------	-------	-----	---------

Zdroj dat: Centrální registr vozidel Ministerstva dopravy ČR.  
Pro SDA ve spolupráci s MD ČR, CRV a Sdružením AP zpracovala fa RTV data, s.r.o. - 3.3.2017 13:29

**Registrace nových LUV v ČR za měsíc - Jiné značky**  
**2/2017**

Období Značka	2/2017			2/2016			Rozdíl	
	Ks	Podíl	Pořadí	Ks	Podíl	Pořadí	Ks	Podíl k loni
<b>Jiné značky</b>								
Benimar	1	0.07 %	21 - 22	-	-	-	1	-
Bonetti	-	-	-	1	0.07 %	23 - 25	-1	0 %
Carthago	-	-	-	-	-	-	-	-
Equi-Trek	-	-	-	-	-	-	-	-
Giotti Victoria	-	-	-	-	-	-	-	-
Kentucky	-	-	-	-	-	-	-	-
Motowektor	-	-	-	-	-	-	-	-
Paragan	-	-	-	-	-	-	-	-
SAP	-	-	-	2	0.14 %	22	-2	0 %
Nezařazené	-	-	-	-	-	-	-	-

<b>Celkem</b>								
Celkem	1335	100 %		1381	100 %		-46	96.67 %

Zdroj dat: Centrální registr vozidel Ministerstva dopravy ČR.  
Pro SDA ve spolupráci s MD ČR, CRV a Sdružením AP zpracovala fa RTV data, s.r.o. - 3.3.2017 13:29

## Registrace nových LUV v ČR za rok 1-2/2017

Období Značka	1-2/2017			1-2/2016			Rozdíl	
	Ks	Podíl	Pořadí	Ks	Podíl	Pořadí	Ks	Podíl k loni
<b>BMW</b>	-	-	-	<b>1</b>	0.04 %	25 - 26	<b>-1</b>	0 %
<b>Citroën</b>	<b>243</b>	8.68 %	6	<b>277</b>	10.75 %	5	<b>-34</b>	87.73 %
<b>Dacia</b>	<b>137</b>	4.89 %	8	<b>101</b>	3.92 %	9	<b>36</b>	135.64 %
<b>Dangel</b>	<b>1</b>	0.04 %	23 - 25	<b>2</b>	0.08 %	23 - 24	<b>-1</b>	50.00 %
<b>Dodge</b>	<b>7</b>	0.25 %	18 - 19	-	-	-	<b>7</b>	-
<b>Fiat</b>	<b>341</b>	12.18 %	3	<b>378</b>	14.67 %	1	<b>-37</b>	90.21 %
<b>Ford</b>	<b>385</b>	13.75 %	2	<b>366</b>	14.20 %	2	<b>19</b>	105.19 %
<b>Fuso</b>	<b>7</b>	0.25 %	18 - 19	<b>6</b>	0.23 %	18 - 19	<b>1</b>	116.67 %
<b>Gaz</b>	<b>2</b>	0.07 %	22	<b>4</b>	0.16 %	20	<b>-2</b>	50.00 %
<b>Hyundai</b>	<b>34</b>	1.21 %	13	<b>12</b>	0.47 %	14 - 15	<b>22</b>	283.33 %
<b>Chevrolet</b>	-	-	-	-	-	-	-	-
<b>Isuzu</b>	<b>8</b>	0.29 %	17	<b>8</b>	0.31 %	17	-	-
<b>Iveco</b>	<b>108</b>	3.86 %	10	<b>109</b>	4.23 %	8	<b>-1</b>	99.08 %
<b>Kia</b>	-	-	-	-	-	-	-	-
<b>Lada</b>	<b>5</b>	0.18 %	20	-	-	-	<b>5</b>	-
<b>Land Rover</b>	-	-	-	<b>12</b>	0.47 %	14 - 15	<b>-12</b>	0 %
<b>Mercedes-Benz</b>	<b>176</b>	6.29 %	7	<b>206</b>	7.99 %	7	<b>-30</b>	85.44 %
<b>Mitsubishi</b>	<b>21</b>	0.75 %	14	<b>17</b>	0.66 %	13	<b>4</b>	123.53 %
<b>Nissan</b>	<b>38</b>	1.36 %	12	<b>20</b>	0.78 %	12	<b>18</b>	190.00 %
<b>Opel</b>	<b>59</b>	2.11 %	11	<b>50</b>	1.94 %	10	<b>9</b>	118.00 %
<b>Peugeot</b>	<b>474</b>	16.93 %	1	<b>333</b>	12.92 %	4	<b>141</b>	142.34 %
<b>Piaggio</b>	<b>3</b>	0.11 %	21	<b>3</b>	0.12 %	21 - 22	-	-
<b>RAM</b>	-	-	-	<b>3</b>	0.12 %	21 - 22	<b>-3</b>	0 %
<b>Renault</b>	<b>308</b>	11.00 %	4	<b>259</b>	10.05 %	6	<b>49</b>	118.92 %
<b>Renault Trucks</b>	<b>18</b>	0.64 %	15	<b>6</b>	0.23 %	18 - 19	<b>12</b>	300.00 %
<b>Toyota</b>	<b>116</b>	4.14 %	9	<b>49</b>	1.90 %	11	<b>67</b>	236.73 %
<b>UAZ</b>	<b>9</b>	0.32 %	16	<b>10</b>	0.39 %	16	<b>-1</b>	90.00 %
<b>Volkswagen</b>	<b>297</b>	10.61 %	5	<b>342</b>	13.27 %	3	<b>-45</b>	86.84 %
<b>Celkem - Jiné značky</b>	<b>2</b>	0.07 %		<b>3</b>	0.12 %		<b>-1</b>	66.67 %

### Celkem

<b>Celkem</b>	<b>2799</b>	<b>100 %</b>	<b>2577</b>	<b>100 %</b>	<b>222</b>	<b>108.61 %</b>
---------------	-------------	--------------	-------------	--------------	------------	-----------------

Zdroj dat: Centrální registr vozidel Ministerstva dopravy ČR.  
Pro SDA ve spolupráci s MD ČR, CRV a Sdružením AP zpracovala fa RTV data, s.r.o. - 3.3.2017 13:29

# Registrace nových LUV v ČR za rok - Jiné značky

## 1-2/2017

Období Značka	1-2/2017			1-2/2016			Rozdíl	
	Ks	Podíl	Pořadí	Ks	Podíl	Pořadí	Ks	Podíl k loni
<b>Jiné značky</b>								
Benimar	1	0.04 %	23 - 25	-	-	-	1	-
Bonetti	-	-	-	1	0.04 %	25 - 26	-1	0 %
Carthago	-	-	-	-	-	-	-	-
Equi-Trek	1	0.04 %	23 - 25	-	-	-	1	-
Giotti Victoria	-	-	-	-	-	-	-	-
Kentucky	-	-	-	-	-	-	-	-
Motowektor	-	-	-	-	-	-	-	-
Paragan	-	-	-	-	-	-	-	-
SAP	-	-	-	2	0.08 %	23 - 24	-2	0 %
Nezařazené	-	-	-	-	-	-	-	-

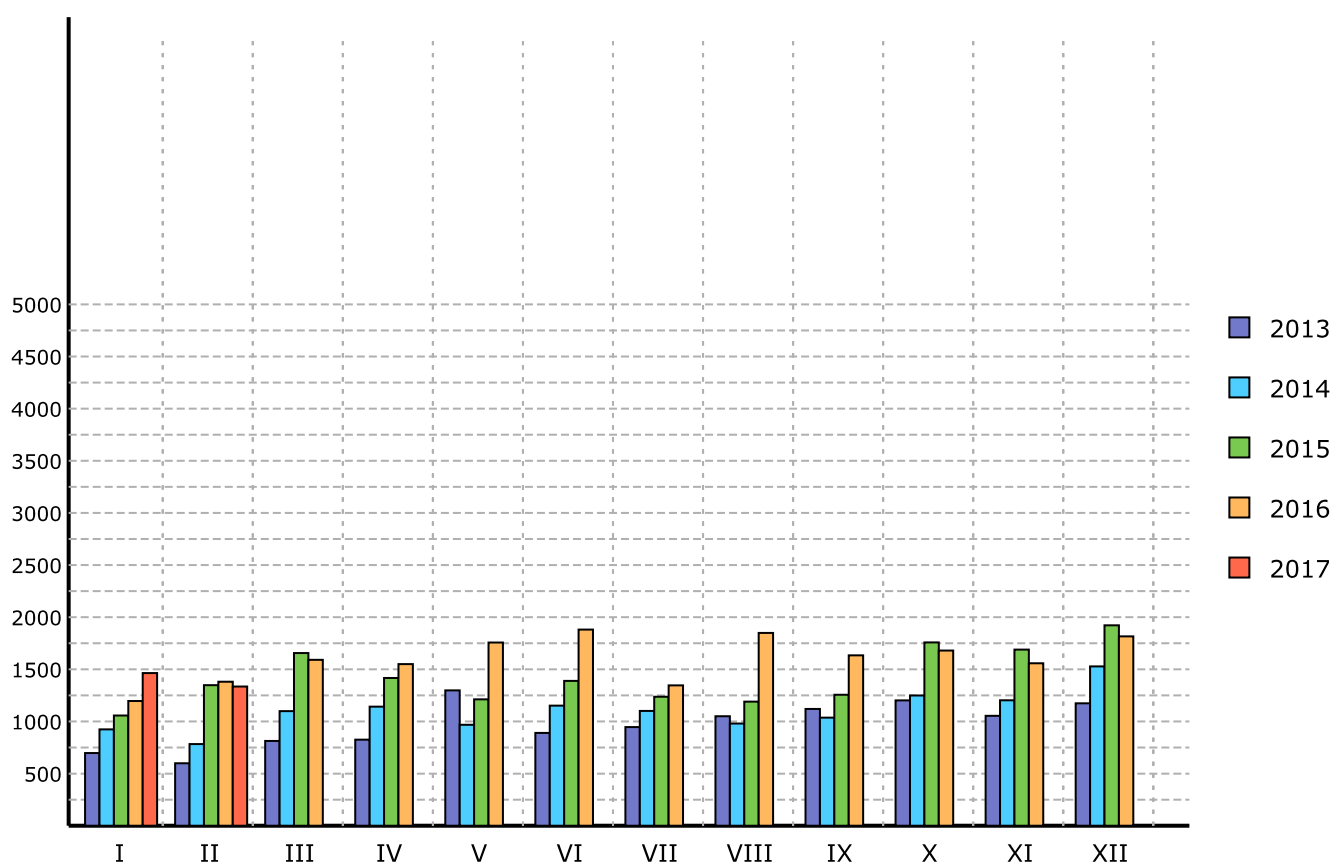
<b>Celkem</b>								
Celkem	2799	100 %		2577	100 %		222	108.61 %

Zdroj dat: Centrální registr vozidel Ministerstva dopravy ČR.  
Pro SDA ve spolupráci s MD ČR, CRV a Sdružením AP zpracovala fa RTV data, s.r.o. - 3.3.2017 13:29

# Registrace nových LUV v ČR

## 2/2017

Období	I	II	III	IV	V	VI	VII	VIII	IX	X	XI	XII	Celkem
2004	1634	1610	2339	2274	2411	2805	2455	2249	2285	2279	2957	3637	28935
2005	2192	2016	2815	3144	3447	3680	2882	3292	2831	3681	4115	4952	39047
2006	3371	3082	3992	3668	4488	4713	3672	4078	3455	4716	4878	5378	49491
2007	4369	3800	4655	4764	5145	5309	4688	4593	4421	6149	6467	7678	62038
2008	5778	4532	4898	5821	4993	5649	5203	4073	5025	5006	4284	4724	59986
2009	3634	2946	2629	1565	961	1137	1037	955	965	1070	1332	1196	19427
2010	790	711	885	1000	1112	1405	706	848	858	911	1213	1137	11576
2011	785	756	1142	995	1115	1188	855	1196	1167	1221	1337	1512	13269
2012	957	791	1085	837	989	1120	644	878	985	1052	1321	1162	11821
2013	697	599	813	826	1298	890	946	1050	1120	1202	1054	1174	11669
2014	924	783	1099	1142	968	1151	1101	980	1037	1249	1203	1528	13165
2015	1057	1348	1656	1417	1212	1389	1237	1190	1256	1758	1689	1922	17131
2016	1196	1381	1591	1550	1757	1881	1346	1849	1634	1680	1558	1816	19239
2017	1464	1335											2799

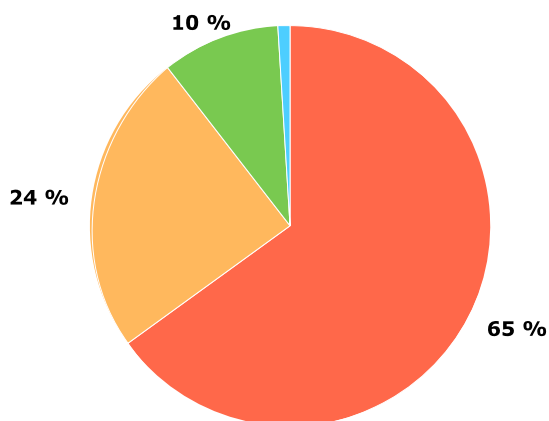


Zdroj dat: Centrální registr vozidel Ministerstva dopravy ČR.

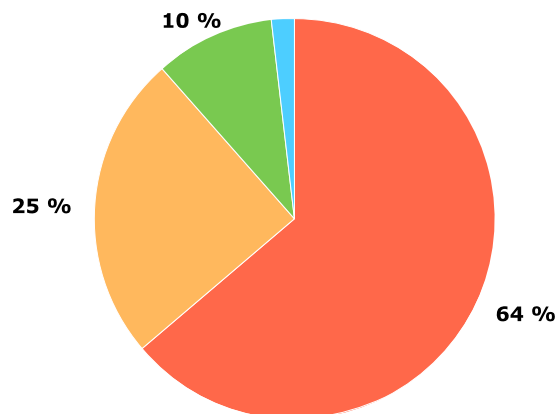
Pro SDA ve spolupráci s MD ČR, CRV a Sdružením AP zpracovala fa RTV data, s.r.o. - 3.3.2017 13:28

## Registrace nových LUV v ČR dle obchodních tříd 2/2017 a 1-2/2017

Období Kategorie	2/2017		1-2/2017	
	Ks	Podíl	Ks	Podíl
<b>Podíl obchodních tříd</b>				
Nezařazeno	13	0.97 %	52	1.86 %
Do 2,0 t	127	9.51 %	270	9.65 %
Do 3,0 t	327	24.49 %	692	24.72 %
Do 3,5 t	868	65.02 %	1785	63.77 %
	<b>1335</b>	<b>100 %</b>	<b>2799</b>	<b>100 %</b>



■ Do 3,5 t/Until 3,5 t  
■ Do 3,0 t/Until 3,0 t  
■ Do 2,0 t/Until 2,0 t  
■ Nezařazeno/Unclassified



■ Do 3,5 t/Until 3,5 t  
■ Do 3,0 t/Until 3,0 t  
■ Do 2,0 t/Until 2,0 t  
■ Nezařazeno/Unclassified

Zdroj dat: Centrální registr vozidel Ministerstva dopravy ČR.  
Pro SDA ve spolupráci s MD ČR, CRV a Sdružením AP zpracovala fa RTV data, s.r.o. - 3.3.2017 13:31

**Registrace nových LUV v ČR v obchodní třídě - Do 2,0t**  
**2/2017 a 1-2/2017**

Období Typ	2/2017			1-2/2017		
	Ks	Podíl	Pořadí	Ks	Podíl	Pořadí
Citroën BERLINGO	8	6.30 %	5 - 6	13	4.81 %	5
Dacia DOKKER	61	48.03 %	1	137	50.74 %	1
Fiat FIORINO	14	11.02 %	2 - 4	20	7.41 %	4
Ford TRANSIT CONNECT	2	1.57 %	7 - 10	4	1.48 %	7
Ford TRANSIT COURIER	8	6.30 %	5 - 6	11	4.07 %	6
Mercedes-Benz CITAN	-	-	-	3	1.11 %	8 - 9
Nissan NV200	2	1.57 %	7 - 10	3	1.11 %	8 - 9
Opel CORSA	2	1.57 %	7 - 10	2	0.74 %	10 - 11
Peugeot PARTNER	14	11.02 %	2 - 4	47	17.41 %	2
Piaggio	2	1.57 %	7 - 10	2	0.74 %	10 - 11
Renault KANGOO	14	11.02 %	2 - 4	28	10.37 %	3
<b>Celkem</b>	<b>127</b>	<b>100 %</b>		<b>270</b>	<b>100 %</b>	

Zdroj dat: Centrální registr vozidel Ministerstva dopravy ČR.  
 Pro SDA ve spolupráci s MD ČR, CRV a Sdružením AP zpracovala fa RTV data, s.r.o. - 3.3.2017 13:31

**Registrace nových LUV v ČR v obchodní třídě - Do 3,0t**  
**2/2017 a 1-2/2017**

Období Typ	2/2017			1-2/2017		
	Ks	Podíl	Pořadí	Ks	Podíl	Pořadí
Citroën BERLINGO	21	6.42 %	5	46	6.65 %	5
Citroën JUMPER	8	2.45 %	14 - 16	14	2.02 %	16
Citroën JUMPY	9	2.75 %	12 - 13	18	2.60 %	14
Dangel PARTNER	-	-	-	1	0.14 %	28 - 30
Fiat DOBLÓ	44	13.46 %	1	87	12.57 %	2
Fiat DUCATO	7	2.14 %	17 - 18	22	3.18 %	9
Fiat FULLBACK	3	0.92 %	20 - 22	5	0.72 %	23
Fiat TALENTO	3	0.92 %	20 - 22	3	0.43 %	24 - 26
Ford TRANSIT	-	-	-	1	0.14 %	28 - 30
Ford TRANSIT CONNECT	13	3.98 %	6 - 8	38	5.49 %	6
Ford TRANSIT CUSTOM	31	9.48 %	4	55	7.95 %	4
Isuzu D-MAX	-	-	-	3	0.43 %	24 - 26
Mercedes-Benz CITAN	5	1.53 %	19	6	0.87 %	22
Mercedes-Benz SPRINTER	-	-	-	2	0.29 %	27
Mercedes-Benz VITO	2	0.61 %	23 - 24	10	1.45 %	18 - 19
Mitsubishi L 200	13	3.98 %	6 - 8	21	3.03 %	10
Nissan NV200	1	0.31 %	25 - 26	1	0.14 %	28 - 30
Opel COMBO	7	2.14 %	17 - 18	10	1.45 %	18 - 19
Opel VIVARO	8	2.45 %	14 - 16	9	1.30 %	20
Peugeot BOXER	12	3.67 %	9 - 10	29	4.19 %	8
Peugeot EXPERT	9	2.75 %	12 - 13	20	2.89 %	11 - 12
Peugeot PARTNER	13	3.98 %	6 - 8	35	5.06 %	7
Renault KANGOO	1	0.31 %	25 - 26	8	1.16 %	21
Renault MASTER	11	3.36 %	11	19	2.75 %	13
Renault TRAFIC	12	3.67 %	9 - 10	16	2.31 %	15
Toyota HILUX	2	0.61 %	23 - 24	3	0.43 %	24 - 26
Toyota PROACE	3	0.92 %	20 - 22	12	1.73 %	17
Volkswagen AMAROK	8	2.45 %	14 - 16	20	2.89 %	11 - 12
Volkswagen CADDY	39	11.93 %	3	82	11.85 %	3
Volkswagen TRANSPORTER	42	12.84 %	2	96	13.87 %	1
<b>Celkem</b>	<b>327</b>	<b>100 %</b>		<b>692</b>	<b>100 %</b>	

Zdroj dat: Centrální registr vozidel Ministerstva dopravy ČR.  
Pro SDA ve spolupráci s MD ČR, CRV a Sdružením AP zpracovala fa RTV data, s.r.o. - 3.3.2017 13:31



**Registrace nových LUV v ČR v obchodní třídě - Do 3,5t**  
**2/2017 a 1-2/2017**

Období Typ	2/2017			1-2/2017		
	Ks	Podíl	Pořadí	Ks	Podíl	Pořadí
Citroën JUMPER	64	7.37 %	6	144	8.07 %	5
Citroën JUMPY	4	0.46 %	21 - 23	7	0.39 %	23
Fiat DUCATO	97	11.18 %	3	203	11.37 %	3
Ford RANGER	66	7.60 %	5	111	6.22 %	7
Ford TRANSIT	91	10.48 %	4	151	8.46 %	4
Ford TRANSIT CUSTOM	4	0.46 %	21 - 23	12	0.67 %	19
Fuso CANTER	5	0.58 %	17 - 20	5	0.28 %	26
Hyundai H-1	4	0.46 %	21 - 23	8	0.45 %	22
Hyundai H350	15	1.73 %	11	26	1.46 %	12
Isuzu SUMO	1	0.12 %	28 - 29	2	0.11 %	28
Iveco DAILY	57	6.57 %	8	103	5.77 %	8
Mercedes-Benz SPRINTER	61	7.03 %	7	137	7.68 %	6
Mercedes-Benz VITO	5	0.58 %	17 - 20	15	0.84 %	15
Nissan NAVARA	5	0.58 %	17 - 20	16	0.90 %	14
Nissan NP300	5	0.58 %	17 - 20	13	0.73 %	17 - 18
Nissan NT400	2	0.23 %	25 - 27	3	0.17 %	27
Opel MOVANO	14	1.61 %	12	29	1.62 %	11
Opel VIVARO	3	0.35 %	24	9	0.50 %	20 - 21
Peugeot BOXER	135	15.55 %	1	328	18.38 %	1
Peugeot EXPERT	6	0.69 %	16	14	0.78 %	16
Renault MASTER	128	14.75 %	2	227	12.72 %	2
Renault TRAFIC	8	0.92 %	15	9	0.50 %	20 - 21
Renault Truck MASTER	11	1.27 %	13	17	0.95 %	13
Renault Truck MAXITY	1	0.12 %	28 - 29	1	0.06 %	29
Toyota HILUX	34	3.92 %	9	93	5.21 %	9
Toyota PROACE	2	0.23 %	25 - 27	6	0.34 %	24 - 25
Volkswagen AMAROK	2	0.23 %	25 - 27	6	0.34 %	24 - 25
Volkswagen CRAFTY	29	3.34 %	10	77	4.31 %	10
Volkswagen TRANSPORTER	9	1.04 %	14	13	0.73 %	17 - 18
<b>Celkem</b>	<b>868</b>	<b>100 %</b>		<b>1785</b>	<b>100 %</b>	

Zdroj dat: Centrální registr vozidel Ministerstva dopravy ČR.  
Pro SDA ve spolupráci s MD ČR, CRV a Sdružením AP zpracovala fa RTV data, s.r.o. - 3.3.2017 13:31

**Registrace nových LUV v ČR - Nezařazeno**  
**2/2017 a 1-2/2017**

Značka	2/2017			1-2/2017		
	Ks	Podíl	Pořadí	Ks	Podíl	Pořadí
BMW	-	-	-	-	-	-
Citroën	-	-	-	1	1.92 %	13 - 19
Dacia	-	-	-	-	-	-
Dangel	-	-	-	-	-	-
Dodge	3	23.08 %	1	7	13.46 %	2
Fiat	-	-	-	1	1.92 %	13 - 19
Ford	2	15.38 %	2 - 3	2	3.85 %	8 - 12
Fuso	-	-	-	2	3.85 %	8 - 12
Gaz	1	7.69 %	4 - 9	2	3.85 %	8 - 12
Hyundai	-	-	-	-	-	-
Chevrolet	-	-	-	-	-	-
Isuzu	1	7.69 %	4 - 9	3	5.77 %	5 - 7
Iveco	-	-	-	5	9.62 %	3 - 4
Kia	-	-	-	-	-	-
Lada	-	-	-	5	9.62 %	3 - 4
Land Rover	-	-	-	-	-	-
Mercedes-Benz	1	7.69 %	4 - 9	3	5.77 %	5 - 7
Mitsubishi	-	-	-	-	-	-
Nissan	-	-	-	2	3.85 %	8 - 12
Opel	-	-	-	-	-	-
Peugeot	-	-	-	1	1.92 %	13 - 19
Piaggio	-	-	-	1	1.92 %	13 - 19
RAM	-	-	-	-	-	-
Renault	-	-	-	1	1.92 %	13 - 19
Renault Trucks	-	-	-	-	-	-
Toyota	1	7.69 %	4 - 9	2	3.85 %	8 - 12
UAZ	2	15.38 %	2 - 3	9	17.31 %	1
Volkswagen	1	7.69 %	4 - 9	3	5.77 %	5 - 7
Celkem - Jiné značky	1	7.69 %		2	3.85 %	

**Celkem**

Celkem	13	100 %		52	100 %	
--------	----	-------	--	----	-------	--

Zdroj dat: Centrální registr vozidel Ministerstva dopravy ČR.  
Pro SDA ve spolupráci s MD ČR, CRV a Sdružením AP zpracovala fa RTV data, s.r.o. - 3.3.2017 13:31

**Registrace nových LUV v ČR - Nezařazeno - Jiné značky**  
**2/2017 a 1-2/2017**

Značka	2/2017			1-2/2017		
	Ks	Podíl	Pořadí	Ks	Podíl	Pořadí
Benimar	1	7.69 %	4 - 9	1	1.92 %	13 - 19
Bonetti	-	-	-	-	-	-
Carthago	-	-	-	-	-	-
Equi-Trek	-	-	-	1	1.92 %	13 - 19
Giotti Victoria	-	-	-	-	-	-
Kentucky	-	-	-	-	-	-
Motowektor	-	-	-	-	-	-
Paragan	-	-	-	-	-	-
SAP	-	-	-	-	-	-
Nezařazené	-	-	-	-	-	-
<b>Celkem - Jiné značky</b>	<b>1</b>	<b>7.69 %</b>		<b>2</b>	<b>3.85 %</b>	
<b>Celkem</b>						
<b>Celkem</b>	<b>13</b>	<b>100 %</b>		<b>52</b>	<b>100 %</b>	

Zdroj dat: Centrální registr vozidel Ministerstva dopravy ČR.  
 Pro SDA ve spolupráci s MD ČR, CRV a Sdružením AP zpracovala fa RTV data, s.r.o. - 3.3.2017 13:31

**Registrace nových LUV v ČR - Náhon 4x4**  
**2/2017 a 1-2/2017**

Období Typ	2/2017			1-2/2017		
	Ks	Podíl	Pořadí	Ks	Podíl	Pořadí
Dangel PARTNER				1	0.30 %	13 - 14
Fiat FULLBACK	3	2.07 %	8	5	1.51 %	10
Ford RANGER	66	45.52 %	1	111	33.53 %	1
Isuzu D-MAX				3	0.91 %	11
Iveco DAILY	1	0.69 %	9 - 10	1	0.30 %	13 - 14
Mercedes-Benz SPRINTER	1	0.69 %	9 - 10	8	2.42 %	9
Mercedes-Benz VITO				2	0.60 %	12
Mitsubishi L 200	13	8.97 %	3	21	6.34 %	4
Nissan NAVARA	5	3.45 %	5 - 7	16	4.83 %	6
Nissan NP300	5	3.45 %	5 - 7	13	3.93 %	7
Toyota HILUX	36	24.83 %	2	96	29.00 %	2
Volkswagen AMAROK	10	6.90 %	4	26	7.85 %	3
Volkswagen CADDY				18	5.44 %	5
Volkswagen TRANSPORTER	5	3.45 %	5 - 7	10	3.02 %	8
<b>Celkem</b>	<b>145</b>	<b>100 %</b>		<b>331</b>	<b>100 %</b>	

Zdroj dat: Centrální registr vozidel Ministerstva dopravy ČR.  
 Pro SDA ve spolupráci s MD ČR, CRV a Sdružením AP zpracovala fa RTV data, s.r.o. - 3.3.2017 13:28

## Registrace nových LUV v ČR za měsíc dle paliva - Značky

### 2/2017

Značka	Palivo									Celkem
	Benzin	Nafta	CNG	LPG	E85	BioNafta	Elektro	Hybrid	Ostatní	
BMW	-	-	-	-	-	-	-	-	-	0
Citroën	-	114	-	-	-	-	-	-	-	114
Dacia	26	23	-	12	-	-	-	-	-	61
Dangel	-	-	-	-	-	-	-	-	-	0
Dodge	-	-	-	-	-	-	-	-	3	3
Fiat	9	138	21	-	-	-	-	-	-	168
Ford	9	206	-	-	-	-	-	-	2	217
Fuso	-	5	-	-	-	-	-	-	-	5
Gaz	-	-	-	-	-	-	-	-	1	1
Hyundai	-	19	-	-	-	-	-	-	-	19
Chevrolet	-	-	-	-	-	-	-	-	-	0
Isuzu	-	1	-	-	-	-	-	-	1	2
Iveco	-	55	2	-	-	-	-	-	-	57
Kia	-	-	-	-	-	-	-	-	-	0
Lada	-	-	-	-	-	-	-	-	-	0
Land Rover	-	-	-	-	-	-	-	-	-	0
Mercedes-Benz	-	70	3	-	-	-	-	-	1	74
Mitsubishi	-	13	-	-	-	-	-	-	-	13
Nissan	-	14	-	-	-	-	1	-	-	15
Opel	3	31	-	-	-	-	-	-	-	34
Peugeot	2	187	-	-	-	-	-	-	-	189
Piaggio	2	-	-	-	-	-	-	-	-	2
RAM	-	-	-	-	-	-	-	-	-	0
Renault	4	170	-	-	-	-	-	-	-	174
Renault Trucks	-	12	-	-	-	-	-	-	-	12
Toyota	-	41	-	-	-	-	-	-	1	42
UAZ	-	-	-	-	-	-	-	-	2	2
Volkswagen	7	120	2	-	-	-	-	-	1	130
Celkem - Jiné značky	-	-	-	-	-	-	-	-	1	1

### Celkem

Celkem	62	1219	28	12	-	-	1	-	13	1335
Podíl	4.64 %	91.31 %	2.10 %	0.90 %	0 %	0 %	0.07 %	0 %	0.97 %	100 %

Zdroj dat: Centrální registr vozidel Ministerstva dopravy ČR.  
Pro SDA ve spolupráci s MD ČR, CRV a Sdružením AP zpracovala fa RTV data, s.r.o. - 3.3.2017 13:31

## Registrace nových LUV v ČR za měsíc dle paliva - Jiné značky 2/2017

Značka	Palivo									Celkem
	Benzin	Nafta	CNG	LPG	E85	BioNafta	Elektro	Hybrid	Ostatní	
Benimar	-	-	-	-	-	-	-	-	1	1
Bonetti	-	-	-	-	-	-	-	-	-	0
Carthago	-	-	-	-	-	-	-	-	-	0
Equi-Trek	-	-	-	-	-	-	-	-	-	0
Giotti Victoria	-	-	-	-	-	-	-	-	-	0
Kentucky	-	-	-	-	-	-	-	-	-	0
Motowektor	-	-	-	-	-	-	-	-	-	0
Paragan	-	-	-	-	-	-	-	-	-	0
SAP	-	-	-	-	-	-	-	-	-	0
Nezařazené	-	-	-	-	-	-	-	-	-	0
<b>Celkem - Jiné značky</b>	-	-	-	-	-	-	-	-	1	1

Celkem										
Celkem	62	1219	28	12	-	-	1	-	13	1335
Podíl	4.64 %	91.31 %	2.10 %	0.90 %	0 %	0 %	0.07 %	0 %	0.97 %	100 %

Zdroj dat: Centrální registr vozidel Ministerstva dopravy ČR.  
Pro SDA ve spolupráci s MD ČR, CRV a Sdružením AP zpracovala fa RTV data, s.r.o. - 3.3.2017 13:31

**Registrace nových LUV v ČR za měsíc dle paliva - Do 2,0t**  
**2/2017**

Typ	Benzin	Nafta	CNG	LPG	E85	BioNafta	Elektro	Hybrid	Ostatní
Citroën BERLINGO	-	8	-	-	-	-	-	-	-
Dacia DOKKER	26	23	-	12	-	-	-	-	-
Fiat FIORINO	8	6	-	-	-	-	-	-	-
Ford TRANSIT CONNECT	1	1	-	-	-	-	-	-	-
Ford TRANSIT COURIER	8	-	-	-	-	-	-	-	-
Nissan NV200	-	2	-	-	-	-	-	-	-
Opel CORSA	2	-	-	-	-	-	-	-	-
Peugeot PARTNER	2	12	-	-	-	-	-	-	-
Piaggio	2	-	-	-	-	-	-	-	-
Renault KANGOO	4	10	-	-	-	-	-	-	-
<b>Celkem</b>	<b>53</b>	<b>62</b>	<b>-</b>	<b>12</b>	<b>-</b>	<b>-</b>	<b>-</b>	<b>-</b>	<b>-</b>

Zdroj dat: Centrální registr vozidel Ministerstva dopravy ČR.

Pro SDA ve spolupráci s MD ČR, CRV a Sdružením AP zpracovala fa RTV data, s.r.o. - 3.3.2017 13:31

**Registrace nových LUV v ČR za měsíc dle paliva - Do 3,0t**  
**2/2017**

Typ	Benzin	Nafta	CNG	LPG	E85	BioNafta	Elektro	Hybrid	Ostatní
Citroën BERLINGO	-	21	-	-	-	-	-	-	-
Citroën JUMPER	-	8	-	-	-	-	-	-	-
Citroën JUMPY	-	9	-	-	-	-	-	-	-
Fiat DOBLÓ	1	24	19	-	-	-	-	-	-
Fiat DUCATO	-	7	-	-	-	-	-	-	-
Fiat FULLBACK	-	3	-	-	-	-	-	-	-
Fiat TALENTO	-	3	-	-	-	-	-	-	-
Ford TRANSIT CONNECT	-	13	-	-	-	-	-	-	-
Ford TRANSIT CUSTOM	-	31	-	-	-	-	-	-	-
Mercedes-Benz CITAN	-	5	-	-	-	-	-	-	-
Mercedes-Benz VITO	-	2	-	-	-	-	-	-	-
Mitsubishi L 200	-	13	-	-	-	-	-	-	-
Nissan NV200	-	-	-	-	-	-	1	-	-
Opel COMBO	1	6	-	-	-	-	-	-	-
Opel VIVARO	-	8	-	-	-	-	-	-	-
Peugeot BOXER	-	12	-	-	-	-	-	-	-
Peugeot EXPERT	-	9	-	-	-	-	-	-	-
Peugeot PARTNER	-	13	-	-	-	-	-	-	-
Renault KANGOO	-	1	-	-	-	-	-	-	-
Renault MASTER	-	11	-	-	-	-	-	-	-
Renault TRAFIC	-	12	-	-	-	-	-	-	-
Toyota HILUX	-	2	-	-	-	-	-	-	-
Toyota PROACE	-	3	-	-	-	-	-	-	-
Volkswagen AMAROK	-	8	-	-	-	-	-	-	-
Volkswagen CADDY	6	31	2	-	-	-	-	-	-
Volkswagen TRANSPORTER	-	42	-	-	-	-	-	-	-
<b>Celkem</b>	<b>8</b>	<b>297</b>	<b>21</b>	<b>-</b>	<b>-</b>	<b>-</b>	<b>1</b>	<b>-</b>	<b>-</b>

Zdroj dat: Centrální registr vozidel Ministerstva dopravy ČR.

Pro SDA ve spolupráci s MD ČR, CRV a Sdružením AP zpracovala fa RTV data, s.r.o. - 3.3.2017 13:31



**Registrace nových LUV v ČR za měsíc dle paliva - Do 3,5t**  
**2/2017**

Typ	Benzin	Nafta	CNG	LPG	E85	BioNafta	Elektro	Hybrid	Ostatní
Citroën JUMPER	-	64	-	-	-	-	-	-	-
Citroën JUMPY	-	4	-	-	-	-	-	-	-
Fiat DUCATO	-	95	2	-	-	-	-	-	-
Ford RANGER	-	66	-	-	-	-	-	-	-
Ford TRANSIT	-	91	-	-	-	-	-	-	-
Ford TRANSIT CUSTOM	-	4	-	-	-	-	-	-	-
Fuso CANTER	-	5	-	-	-	-	-	-	-
Hyundai H-1	-	4	-	-	-	-	-	-	-
Hyundai H350	-	15	-	-	-	-	-	-	-
Isuzu SUMO	-	1	-	-	-	-	-	-	-
Iveco DAILY	-	55	2	-	-	-	-	-	-
Mercedes-Benz SPRINTER	-	58	3	-	-	-	-	-	-
Mercedes-Benz VITO	-	5	-	-	-	-	-	-	-
Nissan NAVARA	-	5	-	-	-	-	-	-	-
Nissan NP300	-	5	-	-	-	-	-	-	-
Nissan NT400	-	2	-	-	-	-	-	-	-
Opel MOVANO	-	14	-	-	-	-	-	-	-
Opel VIVARO	-	3	-	-	-	-	-	-	-
Peugeot BOXER	-	135	-	-	-	-	-	-	-
Peugeot EXPERT	-	6	-	-	-	-	-	-	-
Renault MASTER	-	128	-	-	-	-	-	-	-
Renault TRAFIC	-	8	-	-	-	-	-	-	-
Renault Truck MASTER	-	11	-	-	-	-	-	-	-
Renault Truck MAXITY	-	1	-	-	-	-	-	-	-
Toyota HILUX	-	34	-	-	-	-	-	-	-
Toyota PROACE	-	2	-	-	-	-	-	-	-
Volkswagen AMAROK	-	2	-	-	-	-	-	-	-
Volkswagen CRAFTER	-	29	-	-	-	-	-	-	-
Volkswagen TRANSPORTER	1	8	-	-	-	-	-	-	-
<b>Celkem</b>	<b>1</b>	<b>860</b>	<b>7</b>	<b>-</b>	<b>-</b>	<b>-</b>	<b>-</b>	<b>-</b>	<b>-</b>

Zdroj dat: Centrální registr vozidel Ministerstva dopravy ČR.  
Pro SDA ve spolupráci s MD ČR, CRV a Sdružením AP zpracovala fa RTV data, s.r.o. - 3.3.2017 13:31

**Registrace nových LUV v ČR za rok dle paliva - Značky**  
**1-2/2017**

Značka	Palivo									Celkem
	Benzin	Nafta	CNG	LPG	E85	BioNafta	Elektro	Hybrid	Ostatní	
BMW	-	-	-	-	-	-	-	-	-	0
Citroën	3	239	-	-	-	-	-	-	1	243
Dacia	80	42	-	15	-	-	-	-	-	137
Dangel	-	1	-	-	-	-	-	-	-	1
Dodge	-	-	-	-	-	-	-	-	7	7
Fiat	15	289	36	-	-	-	-	-	1	341
Ford	11	372	-	-	-	-	-	-	2	385
Fuso	-	5	-	-	-	-	-	-	2	7
Gaz	-	-	-	-	-	-	-	-	2	2
Hyundai	-	34	-	-	-	-	-	-	-	34
Chevrolet	-	-	-	-	-	-	-	-	-	0
Isuzu	-	5	-	-	-	-	-	-	3	8
Iveco	-	101	2	-	-	-	-	-	5	108
Kia	-	-	-	-	-	-	-	-	-	0
Lada	-	-	-	-	-	-	-	-	5	5
Land Rover	-	-	-	-	-	-	-	-	-	0
Mercedes-Benz	2	168	3	-	-	-	-	-	3	176
Mitsubishi	-	21	-	-	-	-	-	-	-	21
Nissan	1	34	-	-	-	-	1	-	2	38
Opel	3	55	1	-	-	-	-	-	-	59
Peugeot	6	467	-	-	-	-	-	-	1	474
Piaggio	2	-	-	-	-	-	-	-	1	3
RAM	-	-	-	-	-	-	-	-	-	0
Renault	7	300	-	-	-	-	-	-	1	308
Renault Trucks	-	18	-	-	-	-	-	-	-	18
Toyota	-	114	-	-	-	-	-	-	2	116
UAZ	-	-	-	-	-	-	-	-	9	9
Volkswagen	14	277	3	-	-	-	-	-	3	297
Celkem - Jiné značky	-	-	-	-	-	-	-	-	2	2

**Celkem**

Celkem	144	2542	45	15	-	-	1	-	52	2799
Podíl	5.14 %	90.82 %	1.61 %	0.54 %	0 %	0 %	0.04 %	0 %	1.86 %	100 %

Zdroj dat: Centrální registr vozidel Ministerstva dopravy ČR.  
Pro SDA ve spolupráci s MD ČR, CRV a Sdružením AP zpracovala fa RTV data, s.r.o. - 3.3.2017 13:31

**Registrace nových LUV v ČR za rok dle paliva - Jiné značky**  
**1-2/2017**

Značka	Palivo									Celkem
	Benzin	Nafta	CNG	LPG	E85	BioNafta	Elektro	Hybrid	Ostatní	
Benimar	-	-	-	-	-	-	-	-	1	1
Bonetti	-	-	-	-	-	-	-	-	-	0
Carthago	-	-	-	-	-	-	-	-	-	0
Equi-Trek	-	-	-	-	-	-	-	-	1	1
Giotti Victoria	-	-	-	-	-	-	-	-	-	0
Kentucky	-	-	-	-	-	-	-	-	-	0
Motowektor	-	-	-	-	-	-	-	-	-	0
Paragan	-	-	-	-	-	-	-	-	-	0
SAP	-	-	-	-	-	-	-	-	-	0
Nezařazené	-	-	-	-	-	-	-	-	-	0
<b>Celkem - Jiné značky</b>	-	-	-	-	-	-	-	-	2	2

Celkem										
Celkem	144	2542	45	15	-	-	1	-	52	2799
Podíl	5.14 %	90.82 %	1.61 %	0.54 %	0 %	0 %	0.04 %	0 %	1.86 %	100 %

Zdroj dat: Centrální registr vozidel Ministerstva dopravy ČR.  
Pro SDA ve spolupráci s MD ČR, CRV a Sdružením AP zpracovala fa RTV data, s.r.o. - 3.3.2017 13:31

**Registrace nových LUV v ČR za rok dle paliva - Do 2,0t**  
**1-2/2017**

Typ	Benzin	Nafta	CNG	LPG	E85	BioNafta	Elektro	Hybrid	Ostatní
Citroën BERLINGO	1	12	-	-	-	-	-	-	-
Dacia DOKKER	80	42	-	15	-	-	-	-	-
Fiat FIORINO	10	10	-	-	-	-	-	-	-
Ford TRANSIT CONNECT	1	3	-	-	-	-	-	-	-
Ford TRANSIT COURIER	10	1	-	-	-	-	-	-	-
Mercedes-Benz CITAN	2	1	-	-	-	-	-	-	-
Nissan NV200	1	2	-	-	-	-	-	-	-
Opel CORSA	2	-	-	-	-	-	-	-	-
Peugeot PARTNER	6	41	-	-	-	-	-	-	-
Piaggio	2	-	-	-	-	-	-	-	-
Renault KANGOO	7	21	-	-	-	-	-	-	-
<b>Celkem</b>	<b>122</b>	<b>133</b>	<b>-</b>	<b>15</b>	<b>-</b>	<b>-</b>	<b>-</b>	<b>-</b>	<b>-</b>

Zdroj dat: Centrální registr vozidel Ministerstva dopravy ČR.

Pro SDA ve spolupráci s MD ČR, CRV a Sdružením AP zpracovala fa RTV data, s.r.o. - 3.3.2017 13:31

# Registrace nových LUV v ČR za rok dle paliva - Do 3,0t

## 1-2/2017

Typ	Benzin	Nafta	CNG	LPG	E85	BioNafta	Elektro	Hybrid	Ostatní
Citroën BERLINGO	2	44	-	-	-	-	-	-	-
Citroën JUMPER	-	14	-	-	-	-	-	-	-
Citroën JUMPY	-	18	-	-	-	-	-	-	-
Dangel PARTNER	-	1	-	-	-	-	-	-	-
Fiat DOBLÓ	5	49	33	-	-	-	-	-	-
Fiat DUCATO	-	22	-	-	-	-	-	-	-
Fiat FULLBACK	-	5	-	-	-	-	-	-	-
Fiat TALENTO	-	3	-	-	-	-	-	-	-
Ford TRANSIT	-	1	-	-	-	-	-	-	-
Ford TRANSIT CONNECT	-	38	-	-	-	-	-	-	-
Ford TRANSIT CUSTOM	-	55	-	-	-	-	-	-	-
Isuzu D-MAX	-	3	-	-	-	-	-	-	-
Mercedes-Benz CITAN	-	6	-	-	-	-	-	-	-
Mercedes-Benz SPRINTER	-	2	-	-	-	-	-	-	-
Mercedes-Benz VITO	-	10	-	-	-	-	-	-	-
Mitsubishi L 200	-	21	-	-	-	-	-	-	-
Nissan NV200	-	-	-	-	-	-	1	-	-
Opel COMBO	1	8	1	-	-	-	-	-	-
Opel VIVARO	-	9	-	-	-	-	-	-	-
Peugeot BOXER	-	29	-	-	-	-	-	-	-
Peugeot EXPERT	-	20	-	-	-	-	-	-	-
Peugeot PARTNER	-	35	-	-	-	-	-	-	-
Renault KANGOO	-	8	-	-	-	-	-	-	-
Renault MASTER	-	19	-	-	-	-	-	-	-
Renault TRAFIC	-	16	-	-	-	-	-	-	-
Toyota HILUX	-	3	-	-	-	-	-	-	-
Toyota PROACE	-	12	-	-	-	-	-	-	-
Volkswagen AMAROK	-	20	-	-	-	-	-	-	-
Volkswagen CADDY	13	66	3	-	-	-	-	-	-
Volkswagen TRANSPORTER	-	96	-	-	-	-	-	-	-
<b>Celkem</b>	<b>21</b>	<b>633</b>	<b>37</b>	<b>-</b>	<b>-</b>	<b>-</b>	<b>1</b>	<b>-</b>	<b>-</b>

Zdroj dat: Centrální registr vozidel Ministerstva dopravy ČR.

Pro SDA ve spolupráci s MD ČR, CRV a Sdružením AP zpracovala fa RTV data, s.r.o. - 3.3.2017 13:31

**Registrace nových LUV v ČR za rok dle paliva - Do 3,5t**  
**1-2/2017**

Typ	Benzin	Nafta	CNG	LPG	E85	BioNafta	Elektro	Hybrid	Ostatní
Citroën JUMPER	-	144	-	-	-	-	-	-	-
Citroën JUMPY	-	7	-	-	-	-	-	-	-
Fiat DUCATO	-	200	3	-	-	-	-	-	-
Ford RANGER	-	111	-	-	-	-	-	-	-
Ford TRANSIT	-	151	-	-	-	-	-	-	-
Ford TRANSIT CUSTOM	-	12	-	-	-	-	-	-	-
Fuso CANTER	-	5	-	-	-	-	-	-	-
Hyundai H-1	-	8	-	-	-	-	-	-	-
Hyundai H350	-	26	-	-	-	-	-	-	-
Isuzu SUMO	-	2	-	-	-	-	-	-	-
Iveco DAILY	-	101	2	-	-	-	-	-	-
Mercedes-Benz SPRINTER	-	134	3	-	-	-	-	-	-
Mercedes-Benz VITO	-	15	-	-	-	-	-	-	-
Nissan NAVARA	-	16	-	-	-	-	-	-	-
Nissan NP300	-	13	-	-	-	-	-	-	-
Nissan NT400	-	3	-	-	-	-	-	-	-
Opel MOVANO	-	29	-	-	-	-	-	-	-
Opel VIVARO	-	9	-	-	-	-	-	-	-
Peugeot BOXER	-	328	-	-	-	-	-	-	-
Peugeot EXPERT	-	14	-	-	-	-	-	-	-
Renault MASTER	-	227	-	-	-	-	-	-	-
Renault TRAFIC	-	9	-	-	-	-	-	-	-
Renault Truck MASTER	-	17	-	-	-	-	-	-	-
Renault Truck MAXITY	-	1	-	-	-	-	-	-	-
Toyota HILUX	-	93	-	-	-	-	-	-	-
Toyota PROACE	-	6	-	-	-	-	-	-	-
Volkswagen AMAROK	-	6	-	-	-	-	-	-	-
Volkswagen CRAFTER	-	77	-	-	-	-	-	-	-
Volkswagen TRANSPORTER	1	12	-	-	-	-	-	-	-
<b>Celkem</b>	<b>1</b>	<b>1776</b>	<b>8</b>	<b>-</b>	<b>-</b>	<b>-</b>	<b>-</b>	<b>-</b>	<b>-</b>

Zdroj dat: Centrální registr vozidel Ministerstva dopravy ČR.  
Pro SDA ve spolupráci s MD ČR, CRV a Sdružením AP zpracovala fa RTV data, s.r.o. - 3.3.2017 13:31

## CO2 - Registrace nových LUV v ČR za měsíc dle paliva - Značky 2/2017

Značka	Palivo												Celkem		
	Benzin		Nafta		CNG		LPG		E85		Ostatní				Nezn.
	Ks	CO2	Ks	CO2	Ks	CO2	Ks	CO2	Ks	CO2	Ks	CO2	Ks	Ks	CO2
BMW	-	-	-	-	-	-	-	-	-	-	-	-	-	-	2
Citroën	-	-	114	150	-	-	-	-	-	-	-	-	-	114	104
Dacia	26	140	23	108	-	-	12	143	-	-	-	-	-	61	119
Dangel	-	-	-	-	-	-	-	-	-	-	-	-	-	-	-
Dodge	-	-	-	-	-	-	-	-	-	-	-	-	3	3	2
Fiat	9	162	138	166	21	179	-	-	-	-	-	-	-	168	100
Ford	9	121	206	182	-	-	-	-	-	-	-	-	2	217	109
Fuso	-	-	5	238	-	-	-	-	-	-	-	-	-	5	238
Gaz	-	-	-	-	-	-	-	-	-	-	-	-	1	1	2
Hyundai	-	-	19	213	-	-	-	-	-	-	-	-	-	19	177
Chevrolet	-	-	-	-	-	-	-	-	-	-	-	-	-	-	2
Isuzu	-	-	1	234	-	-	-	-	-	-	-	-	1	2	60
Iveco	-	-	55	178	2	269	-	-	-	-	-	-	-	57	92
Kia	-	-	-	-	-	-	-	-	-	-	-	-	-	-	-
Lada	-	-	-	-	-	-	-	-	-	-	-	-	-	-	-
Land Rover	-	-	-	-	-	-	-	-	-	-	-	-	-	-	-
Mercedes-Benz	-	-	70	198	3	298	-	-	-	-	-	-	1	74	128
Mitsubishi	-	-	13	179	-	-	-	-	-	-	-	-	-	13	84
Nissan	-	-	14	180	-	-	-	-	-	-	-	-	1	15	82
Opel	3	136	31	180	-	-	-	-	-	-	-	-	-	34	106
Peugeot	2	150	187	158	-	-	-	-	-	-	-	-	-	189	121
Piaggio	2	150	-	-	-	-	-	-	-	-	-	-	-	2	101
RAM	-	-	-	-	-	-	-	-	-	-	-	-	-	-	-
Renault	4	140	170	193	-	-	-	-	-	-	-	-	-	174	143
Renault Trucks	-	-	12	205	-	-	-	-	-	-	-	-	-	12	205
Toyota	-	-	41	188	-	-	-	-	-	-	-	-	1	42	161
UAZ	-	-	-	-	-	-	-	-	-	-	-	-	2	2	2
Volkswagen	7	145	120	168	2	115	-	-	-	-	-	-	1	130	85
Celkem - Jiné značky	-	-	-	-	-	-	-	-	-	-	-	-	1	1	-

Celkem															
Podíl	4.6%	-	91.3%	-	2.1%	-	0.9%	-	-	-	-	-	1.0%	100%	-
Celkem	62	141	1219	174	28	194	12	143	0	0	0	0	14	1335	115

Zdroj dat: Centrální registr vozidel Ministerstva dopravy ČR.  
Pro SDA ve spolupráci s MD ČR, CRV a Sdružením AP zpracovala fa RTV data, s.r.o. - 3.3.2017 13:29

## CO2 - Registrace nových LUV v ČR za měsíc dle CO2 - Benzin - Značky 2/2017

Značka	CO2 (g/km)													Celkem			
	<100		101 < 120		121 < 140		141 < 160		161 < 180		181 < 200		> 200			Nezn.	
	Ks	CO2	Ks	CO2	Ks	CO2	Ks	CO2	Ks	CO2	Ks	CO2	Ks	CO2	Ks	Ks	CO2
BMW	-	-	-	-	-	-	-	-	-	-	-	-	-	-	-	-	-
Citroën	-	-	-	-	-	-	-	-	-	-	-	-	-	-	-	-	-
Dacia	-	-	-	-	26	140	-	-	-	-	-	-	-	-	-	26	140
Dangel	-	-	-	-	-	-	-	-	-	-	-	-	-	-	-	-	-
Dodge	-	-	-	-	-	-	-	-	-	-	-	-	-	-	-	-	-
Fiat	-	-	-	-	-	-	-	-	9	162	-	-	-	-	-	9	162
Ford	-	-	8	120	1	129	-	-	-	-	-	-	-	-	-	9	121
Fuso	-	-	-	-	-	-	-	-	-	-	-	-	-	-	-	-	-
Gaz	-	-	-	-	-	-	-	-	-	-	-	-	-	-	-	-	-
Hyundai	-	-	-	-	-	-	-	-	-	-	-	-	-	-	-	-	-
Chevrolet	-	-	-	-	-	-	-	-	-	-	-	-	-	-	-	-	-
Isuzu	-	-	-	-	-	-	-	-	-	-	-	-	-	-	-	-	-
Iveco	-	-	-	-	-	-	-	-	-	-	-	-	-	-	-	-	-
Kia	-	-	-	-	-	-	-	-	-	-	-	-	-	-	-	-	-
Lada	-	-	-	-	-	-	-	-	-	-	-	-	-	-	-	-	-
Land Rover	-	-	-	-	-	-	-	-	-	-	-	-	-	-	-	-	-
Mercedes-Benz	-	-	-	-	-	-	-	-	-	-	-	-	-	-	-	-	-
Mitsubishi	-	-	-	-	-	-	-	-	-	-	-	-	-	-	-	-	-
Nissan	-	-	-	-	-	-	-	-	-	-	-	-	-	-	-	-	-
Opel	-	-	2	120	-	-	-	-	1	169	-	-	-	-	-	3	136
Peugeot	-	-	-	-	-	-	2	150	-	-	-	-	-	-	-	2	150
Piaggio	-	-	-	-	-	-	2	150	-	-	-	-	-	-	-	2	150
RAM	-	-	-	-	-	-	-	-	-	-	-	-	-	-	-	-	-
Renault	-	-	-	-	4	140	-	-	-	-	-	-	-	-	-	4	140
Renault Trucks	-	-	-	-	-	-	-	-	-	-	-	-	-	-	-	-	-
Toyota	-	-	-	-	-	-	-	-	-	-	-	-	-	-	-	-	-
UAZ	-	-	-	-	-	-	-	-	-	-	-	-	-	-	-	-	-
Volkswagen	-	-	-	-	6	134	-	-	-	-	-	-	1	216	-	7	145
Celkem - Jiné značky	-	-	-	-	-	-	-	-	-	-	-	-	-	-	-	-	-

Celkem																	
Podíl	0%		16.1%		59.7%		6.5%		16.1%		0%		1.6%		0%	100%	
Celkem	0	0	10	120	37	139	4	150	10	163	0	0	1	216	0	62	141

Zdroj dat: Centrální registr vozidel Ministerstva dopravy ČR.  
Pro SDA ve spolupráci s MD ČR, CRV a Sdružením AP zpracovala fa RTV data, s.r.o. - 3.3.2017 13:29



## CO2 - Registrace nových LUV v ČR za měsíc dle CO2 - Diesel - Značky

### 2/2017

Značka	CO2 (g/km)													Celkem				
	<100		101 < 120		121 < 140		141 < 160		161 < 180		181 < 200		> 200			Nezn.		
	Ks	CO2	Ks	CO2	Ks	CO2	Ks	CO2	Ks	CO2	Ks	CO2	Ks	CO2	Ks	Ks	CO2	
BMW	-	-	-	-	-	-	-	-	-	-	-	-	-	-	-	-	-	
Citroën	-	-	29	112	7	137	12	151	62	166	4	198	-	-	-	114	150	
Dacia	-	-	23	108	-	-	-	-	-	-	-	-	-	-	-	23	108	
Dangel	-	-	-	-	-	-	-	-	-	-	-	-	-	-	-	-	-	
Dodge	-	-	-	-	-	-	-	-	-	-	-	-	-	-	-	-	-	
Fiat	-	-	5	116	12	135	17	149	94	170	3	188	7	236	-	138	166	
Ford	-	-	6	120	8	125	3	159	51	172	108	186	30	215	-	206	182	
Fuso	-	-	-	-	-	-	-	-	-	-	-	-	5	238	-	5	238	
Gaz	-	-	-	-	-	-	-	-	-	-	-	-	-	-	-	-	-	
Hyundai	-	-	-	-	-	-	-	-	-	-	-	-	4	199	15	217	19	213
Chevrolet	-	-	-	-	-	-	-	-	-	-	-	-	-	-	-	-	-	
Isuzu	-	-	-	-	-	-	-	-	-	-	-	-	1	234	-	1	234	
Iveco	11	2	-	-	-	-	-	-	-	-	1	192	43	222	-	55	178	
Kia	-	-	-	-	-	-	-	-	-	-	-	-	-	-	-	-	-	
Lada	-	-	-	-	-	-	-	-	-	-	-	-	-	-	-	-	-	
Land Rover	-	-	-	-	-	-	-	-	-	-	-	-	-	-	-	-	-	
Mercedes-Benz	4	2	5	119	-	-	-	-	7	164	1	186	53	224	-	70	198	
Mitsubishi	-	-	-	-	-	-	-	-	9	175	4	187	-	-	-	13	179	
Nissan	-	-	-	-	2	129	-	-	7	168	3	183	2	268	-	14	180	
Opel	-	-	-	-	5	135	3	154	9	172	3	189	11	211	-	31	180	
Peugeot	-	-	25	112	3	138	24	152	129	166	1	195	5	236	-	187	158	
Piaggio	-	-	-	-	-	-	-	-	-	-	-	-	-	-	-	-	-	
RAM	-	-	-	-	-	-	-	-	-	-	-	-	-	-	-	-	-	
Renault	-	-	10	112	1	123	1	155	19	172	40	190	99	208	-	170	193	
Renault Trucks	-	-	-	-	-	-	-	-	-	-	9	193	3	240	-	12	205	
Toyota	-	-	-	-	1	137	4	144	-	-	21	185	15	207	-	41	188	
UAZ	-	-	-	-	-	-	-	-	-	-	-	-	-	-	-	-	-	
Volkswagen	-	-	20	118	11	124	20	158	29	166	4	194	36	214	-	120	168	
Celkem - Jiné značky	-	-	-	-	-	-	-	-	-	-	-	-	-	-	-	-	-	

Celkem																	
Podíl	1.2%		10.1%		4.1%		6.9%		34.1%		16.9%		26.7%		0%	100%	
Celkem	15	2	123	113	50	131	84	153	416	168	206	188	325	216	0	1219	174

Zdroj dat: Centrální registr vozidel Ministerstva dopravy ČR.  
Pro SDA ve spolupráci s MD ČR, CRV a Sdružením AP zpracovala fa RTV data, s.r.o. - 3.3.2017 13:29

## CO2 - Registrace nových LUV v ČR za rok dle paliva - Značky 1-2/2017

Značka	Palivo												Celkem		
	Benzin		Nafta		CNG		LPG		E85		Ostatní				Nezn.
	Ks	CO2	Ks	CO2	Ks	CO2	Ks	CO2	Ks	CO2	Ks	CO2	Ks	Ks	CO2
BMW	-	-	-	-	-	-	-	-	-	-	-	-	-	-	2
Citroën	3	150	239	152	-	-	-	-	-	-	-	-	1	243	104
Dacia	80	140	42	109	-	-	15	143	-	-	-	-	-	137	125
Dangel	-	-	1	124	-	-	-	-	-	-	-	-	-	1	63
Dodge	-	-	-	-	-	-	-	-	-	-	-	-	7	7	2
Fiat	15	164	289	168	36	178	-	-	-	-	-	-	1	341	104
Ford	11	121	372	182	-	-	-	-	-	-	-	-	2	385	111
Fuso	-	-	5	238	-	-	-	-	-	-	-	-	2	7	171
Gaz	-	-	-	-	-	-	-	-	-	-	-	-	2	2	2
Hyundai	-	-	34	214	-	-	-	-	-	-	-	-	-	34	187
Chevrolet	-	-	-	-	-	-	-	-	-	-	-	-	-	-	2
Isuzu	-	-	5	209	-	-	-	-	-	-	-	-	3	8	96
Iveco	-	-	101	171	2	269	-	-	-	-	-	-	5	108	80
Kia	-	-	-	-	-	-	-	-	-	-	-	-	-	-	2
Lada	-	-	-	-	-	-	-	-	-	-	-	-	5	5	2
Land Rover	-	-	-	-	-	-	-	-	-	-	-	-	-	-	2
Mercedes-Benz	2	140	168	207	3	298	-	-	-	-	-	-	3	176	127
Mitsubishi	-	-	21	180	-	-	-	-	-	-	-	-	-	21	75
Nissan	1	166	34	178	-	-	-	-	-	-	-	-	3	38	73
Opel	3	136	55	183	1	173	-	-	-	-	-	-	-	59	91
Peugeot	6	150	467	158	-	-	-	-	-	-	-	-	1	474	126
Piaggio	2	150	-	-	-	-	-	-	-	-	-	-	1	3	76
RAM	-	-	-	-	-	-	-	-	-	-	-	-	-	-	2
Renault	7	140	300	192	-	-	-	-	-	-	-	-	1	308	139
Renault Trucks	-	-	18	200	-	-	-	-	-	-	-	-	-	18	200
Toyota	-	-	114	185	-	-	-	-	-	-	-	-	2	116	164
UAZ	-	-	-	-	-	-	-	-	-	-	-	-	9	9	2
Volkswagen	14	139	277	173	3	115	-	-	-	-	-	-	3	297	94
Celkem - Jiné značky	-	-	-	-	-	-	-	-	-	-	-	-	2	2	-

Celkem															
Podíl	5.1%	-	90.8%	-	1.6%	-	0.5%	-	-	-	-	-	1.9%	100%	-
Celkem	144	142	2542	174	45	186	15	143	0	0	0	0	53	2799	117

Zdroj dat: Centrální registr vozidel Ministerstva dopravy ČR.  
Pro SDA ve spolupráci s MD ČR, CRV a Sdružením AP zpracovala fa RTV data, s.r.o. - 3.3.2017 13:29

## CO2 - Registrace nových LUV v ČR za rok dle CO2 - Benzin - Značky 1-2/2017

Značka	CO2 (g/km)													Celkem			
	<100		101 < 120		121 < 140		141 < 160		161 < 180		181 < 200		> 200			Nezn.	
	Ks	CO2	Ks	CO2	Ks	CO2	Ks	CO2	Ks	CO2	Ks	CO2	Ks	CO2	Ks	Ks	CO2
BMW	-	-	-	-	-	-	-	-	-	-	-	-	-	-	-	-	-
Citroën	-	-	-	-	-	-	3	150	-	-	-	-	-	-	-	3	150
Dacia	-	-	-	-	80	140	-	-	-	-	-	-	-	-	-	80	140
Dangel	-	-	-	-	-	-	-	-	-	-	-	-	-	-	-	-	-
Dodge	-	-	-	-	-	-	-	-	-	-	-	-	-	-	-	-	-
Fiat	-	-	-	-	-	-	-	-	15	164	-	-	-	-	-	15	164
Ford	-	-	10	120	1	129	-	-	-	-	-	-	-	-	-	11	121
Fuso	-	-	-	-	-	-	-	-	-	-	-	-	-	-	-	-	-
Gaz	-	-	-	-	-	-	-	-	-	-	-	-	-	-	-	-	-
Hyundai	-	-	-	-	-	-	-	-	-	-	-	-	-	-	-	-	-
Chevrolet	-	-	-	-	-	-	-	-	-	-	-	-	-	-	-	-	-
Isuzu	-	-	-	-	-	-	-	-	-	-	-	-	-	-	-	-	-
Iveco	-	-	-	-	-	-	-	-	-	-	-	-	-	-	-	-	-
Kia	-	-	-	-	-	-	-	-	-	-	-	-	-	-	-	-	-
Lada	-	-	-	-	-	-	-	-	-	-	-	-	-	-	-	-	-
Land Rover	-	-	-	-	-	-	-	-	-	-	-	-	-	-	-	-	-
Mercedes-Benz	-	-	-	-	2	140	-	-	-	-	-	-	-	-	-	2	140
Mitsubishi	-	-	-	-	-	-	-	-	-	-	-	-	-	-	-	-	-
Nissan	-	-	-	-	-	-	-	-	1	166	-	-	-	-	-	1	166
Opel	-	-	2	120	-	-	-	-	1	169	-	-	-	-	-	3	136
Peugeot	-	-	-	-	-	-	6	150	-	-	-	-	-	-	-	6	150
Piaggio	-	-	-	-	-	-	2	150	-	-	-	-	-	-	-	2	150
RAM	-	-	-	-	-	-	-	-	-	-	-	-	-	-	-	-	-
Renault	-	-	-	-	7	140	-	-	-	-	-	-	-	-	-	7	140
Renault Trucks	-	-	-	-	-	-	-	-	-	-	-	-	-	-	-	-	-
Toyota	-	-	-	-	-	-	-	-	-	-	-	-	-	-	-	-	-
UAZ	-	-	-	-	-	-	-	-	-	-	-	-	-	-	-	-	-
Volkswagen	-	-	-	-	13	133	-	-	-	-	-	-	1	216	-	14	139
Celkem - Jiné značky	-	-	-	-	-	-	-	-	-	-	-	-	-	-	-	-	-

Celkem																	
Podíl	0%		8.3%		71.5%		7.6%		11.8%		0%		0.7%		0%	100%	
Celkem	0	0	12	120	103	139	11	150	17	164	0	0	1	216	0	144	142

Zdroj dat: Centrální registr vozidel Ministerstva dopravy ČR.  
Pro SDA ve spolupráci s MD ČR, CRV a Sdružením AP zpracovala fa RTV data, s.r.o. - 3.3.2017 13:29

## CO2 - Registrace nových LUV v ČR za rok dle CO2 - Diesel - Značky 1-2/2017

Značka	CO2 (g/km)												Celkem				
	<100		101 < 120		121 < 140		141 < 160		161 < 180		181 < 200				> 200		Nezn.
	Ks	CO2	Ks	CO2	Ks	CO2	Ks	CO2	Ks	CO2	Ks	CO2	Ks	CO2	Ks		
<b>BMW</b>	-	-	-	-	-	-	-	-	-	-	-	-	-	-	-	-	
<b>Citroën</b>	-	-	<b>54</b>	112	<b>16</b>	137	<b>19</b>	151	<b>138</b>	166	<b>11</b>	197	<b>1</b>	229	-	<b>239</b>	152
<b>Dacia</b>	-	-	<b>42</b>	109	-	-	-	-	-	-	-	-	-	-	-	<b>42</b>	109
<b>Dangel</b>	-	-	-	-	<b>1</b>	124	-	-	-	-	-	-	-	-	-	<b>1</b>	124
<b>Dodge</b>	-	-	-	-	-	-	-	-	-	-	-	-	-	-	-	-	-
<b>Fiat</b>	-	-	<b>8</b>	116	<b>26</b>	136	<b>30</b>	150	<b>200</b>	170	<b>5</b>	187	<b>20</b>	236	-	<b>289</b>	168
<b>Ford</b>	-	-	<b>11</b>	118	<b>31</b>	125	<b>3</b>	159	<b>87</b>	172	<b>162</b>	187	<b>78</b>	216	-	<b>372</b>	182
<b>Fuso</b>	-	-	-	-	-	-	-	-	-	-	-	-	<b>5</b>	238	-	<b>5</b>	238
<b>Gaz</b>	-	-	-	-	-	-	-	-	-	-	-	-	-	-	-	-	-
<b>Hyundai</b>	-	-	-	-	-	-	-	-	-	-	<b>8</b>	199	<b>26</b>	219	-	<b>34</b>	214
<b>Chevrolet</b>	-	-	-	-	-	-	-	-	-	-	-	-	-	-	-	-	-
<b>Isuzu</b>	-	-	-	-	-	-	-	-	-	-	<b>3</b>	192	<b>2</b>	234	-	<b>5</b>	209
<b>Iveco</b>	<b>24</b>	2	-	-	-	-	-	-	<b>1</b>	173	<b>3</b>	193	<b>73</b>	226	-	<b>101</b>	171
<b>Kia</b>	-	-	-	-	-	-	-	-	-	-	-	-	-	-	-	-	-
<b>Lada</b>	-	-	-	-	-	-	-	-	-	-	-	-	-	-	-	-	-
<b>Land Rover</b>	-	-	-	-	-	-	-	-	-	-	-	-	-	-	-	-	-
<b>Mercedes-Benz</b>	<b>5</b>	2	<b>7</b>	118	-	-	<b>2</b>	154	<b>22</b>	166	<b>2</b>	184	<b>130</b>	228	-	<b>168</b>	207
<b>Mitsubishi</b>	-	-	-	-	-	-	-	-	<b>14</b>	176	<b>7</b>	189	-	-	-	<b>21</b>	180
<b>Nissan</b>	-	-	-	-	<b>2</b>	129	-	-	<b>22</b>	168	<b>7</b>	183	<b>3</b>	268	-	<b>34</b>	178
<b>Opel</b>	-	-	-	-	<b>5</b>	135	<b>4</b>	152	<b>17</b>	169	<b>7</b>	188	<b>22</b>	210	-	<b>55</b>	183
<b>Peugeot</b>	-	-	<b>74</b>	112	<b>11</b>	137	<b>54</b>	152	<b>304</b>	165	<b>5</b>	197	<b>19</b>	231	-	<b>467</b>	158
<b>Piaggio</b>	-	-	-	-	-	-	-	-	-	-	-	-	-	-	-	-	-
<b>RAM</b>	-	-	-	-	-	-	-	-	-	-	-	-	-	-	-	-	-
<b>Renault</b>	-	-	<b>22</b>	115	<b>7</b>	128	<b>2</b>	158	<b>23</b>	172	<b>72</b>	191	<b>174</b>	208	-	<b>300</b>	192
<b>Renault Trucks</b>	-	-	-	-	-	-	-	-	-	-	<b>15</b>	192	<b>3</b>	240	-	<b>18</b>	200
<b>Toyota</b>	-	-	-	-	<b>4</b>	137	<b>10</b>	144	-	-	<b>70</b>	185	<b>30</b>	206	-	<b>114</b>	185
<b>UAZ</b>	-	-	-	-	-	-	-	-	-	-	-	-	-	-	-	-	-
<b>Volkswagen</b>	-	-	<b>30</b>	118	<b>17</b>	123	<b>80</b>	154	<b>45</b>	168	<b>6</b>	194	<b>99</b>	214	-	<b>277</b>	173
<b>Celkem - Jiné značky</b>	-	-	-	-	-	-	-	-	-	-	-	-	-	-	-	-	-

<b>Celkem</b>																	
Podíl	1.1%		9.8%		4.7%		8.0%		34.3%		15.1%		26.9%		0%	100%	
<b>Celkem</b>	<b>29</b>	<b>2</b>	<b>248</b>	<b>113</b>	<b>120</b>	<b>131</b>	<b>204</b>	<b>152</b>	<b>873</b>	<b>168</b>	<b>383</b>	<b>188</b>	<b>685</b>	<b>218</b>	<b>0</b>	<b>2542</b>	<b>174</b>

Zdroj dat: Centrální registr vozidel Ministerstva dopravy ČR.  
Pro SDA ve spolupráci s MD ČR, CRV a Sdružením AP zpracovala fa RTV data, s.r.o. - 3.3.2017 13:29

**Registrace nových LUV v ČR za měsíc dle provedení**  
**2/2017**

Značka	Provedení							Celkem	Podíl
	Šasi	Valník	Pick-Up	Víceúčelové	Skříň	Ostatní	Nezařazeno		
BMW	-	-	-	-	-	-	-	0	0 %
Citroën	10	1	-	-	103	-	-	114	8.55 %
Dacia	-	-	-	-	61	-	-	61	4.58 %
Dangel	-	-	-	-	-	-	-	0	0 %
Dodge	-	-	-	-	-	-	3	3	0.23 %
Fiat	17	6	3	-	142	-	-	168	12.60 %
Ford	10	6	66	-	133	-	2	217	16.28 %
Fuso	5	-	-	-	-	-	-	5	0.38 %
Gaz	-	-	-	-	-	-	1	1	0.08 %
Hyundai	-	-	-	-	19	-	-	19	1.43 %
Chevrolet	-	-	-	-	-	-	-	0	0 %
Isuzu	1	-	-	-	-	-	1	2	0.15 %
Iveco	33	-	-	-	24	-	-	57	4.28 %
Kia	-	-	-	-	-	-	-	0	0 %
Lada	-	-	-	-	-	-	-	0	0 %
Land Rover	-	-	-	-	-	-	-	0	0 %
Mercedes-Benz	22	-	-	-	51	-	1	74	5.55 %
Mitsubishi	-	-	13	-	-	-	-	13	0.98 %
Nissan	2	-	10	-	3	-	-	15	1.13 %
Opel	2	1	-	-	31	-	-	34	2.55 %
Peugeot	13	23	-	-	153	-	-	189	14.18 %
Piaggio	-	-	-	-	-	-	-	0	0 %
RAM	-	-	-	-	-	-	-	0	0 %
Renault	26	17	-	-	131	-	-	174	13.05 %
Renault Trucks	10	-	-	-	2	-	-	12	0.90 %
Toyota	-	2	34	-	5	-	1	42	3.15 %
UAZ	-	-	-	-	-	-	2	2	0.15 %
Volkswagen	2	10	-	-	117	-	1	130	9.75 %
Celkem - Jiné značky	-	-	-	-	-	-	1	1	0.08 %

**Celkem**

Celkem	153	66	126	-	975	-	13	1333	100 %
Podíl	11.48 %	4.95 %	9.45 %	0 %	73.14 %	0 %	0.98 %	100 %	

Zdroj dat: Centrální registr vozidel Ministerstva dopravy ČR.  
Pro SDA ve spolupráci s MD ČR, CRV a Sdružením AP zpracovala fa RTV data, s.r.o. - 3.3.2017 13:31

**Registrace nových LUV v ČR za měsíc dle provedení - Jiné značky**  
**2/2017**

Značka	Provedení							Celkem	Podíl
	Šasi	Valník	Pick-Up	Víceúčelové	Skříň	Ostatní	Nezařazeno		
Benimar	-	-	-	-	-	-	1	1	0.08 %
Bonetti	-	-	-	-	-	-	-	0	0 %
Carthago	-	-	-	-	-	-	-	0	0 %
Equi-Trek	-	-	-	-	-	-	-	0	0 %
Giotti Victoria	-	-	-	-	-	-	-	0	0 %
Kentucky	-	-	-	-	-	-	-	0	0 %
Motowektor	-	-	-	-	-	-	-	0	0 %
Paragan	-	-	-	-	-	-	-	0	0 %
SAP	-	-	-	-	-	-	-	0	0 %
Nezařazené	-	-	-	-	-	-	-	0	0 %
<b>Celkem - Jiné značky</b>	-	-	-	-	-	-	1	1	0.08 %

Celkem									
Celkem	153	66	126	-	975	-	13	1333	100 %
Podíl	11.48 %	4.95 %	9.45 %	0 %	73.14 %	0 %	0.98 %	100 %	

Zdroj dat: Centrální registr vozidel Ministerstva dopravy ČR.  
Pro SDA ve spolupráci s MD ČR, CRV a Sdružením AP zpracovala fa RTV data, s.r.o. - 3.3.2017 13:31

**Registrace nových LUV v ČR za rok dle provedení  
1-2/2017**

Značka	Provedení						Celkem	Podíl
	Šasi	Valník	Pick-Up	Víceúčelové	Skříň	Ostatní		
BMW	-	-	-	-	-	-	0	0 %
Citroën	14	3	-	-	225	-	243	8.69 %
Dacia	-	-	-	-	137	-	137	4.90 %
Dangel	-	-	-	-	1	-	1	0.04 %
Dodge	-	-	-	-	-	-	7	0.25 %
Fiat	36	14	5	-	285	-	341	12.19 %
Ford	16	10	111	-	246	-	385	13.76 %
Fuso	5	-	-	-	-	-	7	0.25 %
Gaz	-	-	-	-	-	-	2	0.07 %
Hyundai	-	-	-	-	34	-	34	1.22 %
Chevrolet	-	-	-	-	-	-	0	0 %
Isuzu	2	-	3	-	-	-	8	0.29 %
Iveco	63	-	-	-	40	-	108	3.86 %
Kia	-	-	-	-	-	-	0	0 %
Lada	-	-	-	-	-	-	5	0.18 %
Land Rover	-	-	-	-	-	-	0	0 %
Mercedes-Benz	46	-	-	-	127	-	176	6.29 %
Mitsubishi	-	-	21	-	-	-	21	0.75 %
Nissan	3	-	29	-	4	-	38	1.36 %
Opel	4	2	-	-	53	-	59	2.11 %
Peugeot	34	40	-	-	399	-	474	16.95 %
Piaggio	-	-	-	-	-	-	1	0.04 %
RAM	-	-	-	-	-	-	0	0 %
Renault	53	25	-	-	229	-	308	11.01 %
Renault Trucks	15	-	-	-	3	-	18	0.64 %
Toyota	-	3	93	-	18	-	116	4.15 %
UAZ	-	-	-	-	-	-	9	0.32 %
Volkswagen	3	27	-	-	264	-	297	10.62 %
Celkem - Jiné značky	-	-	-	-	-	-	2	0.07 %

**Celkem**

Celkem	294	124	262	-	2065	-	52	2797	100 %
Podíl	10.51 %	4.43 %	9.37 %	0 %	73.83 %	0 %	1.86 %	100 %	

Zdroj dat: Centrální registr vozidel Ministerstva dopravy ČR.  
Pro SDA ve spolupráci s MD ČR, CRV a Sdružením AP zpracovala fa RTV data, s.r.o. - 3.3.2017 13:31

**Registrace nových LUV v ČR za rok dle provedení - Jiné značky**  
**1-2/2017**

Značka	Provedení						Celkem	Podíl	
	Šasi	Valník	Pick-Up	Víceúčelové	Skříň	Ostatní			Nezařazeno
Benimar	-	-	-	-	-	-	1	1	0.04 %
Bonetti	-	-	-	-	-	-	-	0	0 %
Carthago	-	-	-	-	-	-	-	0	0 %
Equi-Trek	-	-	-	-	-	-	1	1	0.04 %
Giotti Victoria	-	-	-	-	-	-	-	0	0 %
Kentucky	-	-	-	-	-	-	-	0	0 %
Motowektor	-	-	-	-	-	-	-	0	0 %
Paragan	-	-	-	-	-	-	-	0	0 %
SAP	-	-	-	-	-	-	-	0	0 %
Nezařazené	-	-	-	-	-	-	-	0	0 %
<b>Celkem - Jiné značky</b>	-	-	-	-	-	-	2	2	0.07 %

Celkem									
Celkem	294	124	262	-	2065	-	52	2797	100 %
Podíl	10.51 %	4.43 %	9.37 %	0 %	73.83 %	0 %	1.86 %	100 %	

Zdroj dat: Centrální registr vozidel Ministerstva dopravy ČR.  
Pro SDA ve spolupráci s MD ČR, CRV a Sdružením AP zpracovala fa RTV data, s.r.o. - 3.3.2017 13:31



## Registrace nových LUV v ČR za měsíc dle barvy 2/2017

Značka	Barvy														Celkem Ks	
	Šedá/hnědá		Fialová/modrá		Modrozelená/zelená		Zelenožlutá/žlutá		Oranžová/červená		Bílá/černá		Stříbrná/ost.			Nezjist.
	SE	HN	FI	MO	MZ	ZE	ZZ	ZL	OR	CE	BI	CR	STR	OST		Ks
BMW	-	-	-	-	-	-	-	-	-	-	-	-	-	-	0	-
Citroën	-	1	-	7	-	-	-	-	-	10	96	-	-	-	0	114
Dacia	2	-	-	5	-	-	-	-	-	-	54	-	-	-	0	61
Dangel	-	-	-	-	-	-	-	-	-	-	-	-	-	-	0	-
Dodge	1	-	-	-	-	-	-	-	-	-	-	2	-	-	0	3
Fiat	5	1	-	9	-	1	-	-	-	11	140	1	-	-	0	168
Ford	17	-	-	19	-	-	1	-	11	21	143	5	-	-	0	217
Fuso	-	-	-	-	-	3	-	-	-	-	2	-	-	-	0	5
Gaz	-	-	-	-	-	-	-	-	-	-	1	-	-	-	0	1
Hyundai	-	-	-	1	-	-	-	-	-	-	17	1	-	-	0	19
Chevrolet	-	-	-	-	-	-	-	-	-	-	-	-	-	-	0	-
Isuzu	-	-	-	-	-	-	-	-	-	-	2	-	-	-	0	2
Iveco	-	-	-	7	-	1	-	-	-	5	44	-	-	-	0	57
Kia	-	-	-	-	-	-	-	-	-	-	-	-	-	-	0	-
Lada	-	-	-	-	-	-	-	-	-	-	-	-	-	-	0	-
Land Rover	-	-	-	-	-	-	-	-	-	-	-	-	-	-	0	-
Mercedes-Benz	2	-	-	4	-	-	-	-	-	6	61	1	-	-	0	74
Mitsubishi	3	4	-	-	-	2	-	-	-	-	4	-	-	-	0	13
Nissan	4	2	-	1	-	-	-	-	1	-	5	2	-	-	0	15
Opel	2	-	-	4	-	-	-	-	1	2	25	-	-	-	0	34
Peugeot	5	-	-	10	-	-	22	-	7	10	134	1	-	-	0	189
Piaggio	-	-	-	-	-	-	-	-	1	-	1	-	-	-	0	2
RAM	-	-	-	-	-	-	-	-	-	-	-	-	-	-	0	-
Renault	6	-	-	17	-	3	1	-	8	12	123	4	-	-	0	174
Renault Trucks	-	-	-	1	-	-	-	-	-	2	9	-	-	-	0	12
Toyota	12	2	-	3	-	5	-	-	-	6	13	1	-	-	0	42
UAZ	-	1	-	-	-	-	-	-	-	-	1	-	-	-	0	2
Volkswagen	14	1	-	6	-	1	13	-	3	6	85	1	-	-	0	130
<b>Celkem - Jiné značky</b>	-	-	-	-	-	-	-	-	-	-	1	-	-	-	0	1
<b>Celkem</b>																
Podíl	5.5%	0.9%	-	7.0%	-	1.2%	2.8%	-	2.4%	6.8%	72.0%	1.4%	-	-	0%	100%
Celkem	73	12	0	94	0	16	37	0	32	91	961	19	0	0	0	1335

Zdroj dat: Centrální registr vozidel Ministerstva dopravy ČR.

Pro SDA ve spolupráci s MD ČR, CRV a Sdružením AP zpracovala fa RTV data, s.r.o. - 3.3.2017 13:28

# Registrace nových LUV v ČR za měsíc dle barvy - jiné značky

## 2/2017

Značka	Barvy														Celkem	
	Šedá/hnědá		Fialová/modrá		Modrozelená/zelená		Zelenožlutá		Oranžová/červená		Bílá/černá		Stříbrná/ost.			Nezjist.
	SE	HN	FI	MO	MZ	ZE	ZZ	ZL	OR	CE	BI	CR	STR	OST		Ks
<b>Jiné značky</b>																
Benimar	-	-	-	-	-	-	-	-	-	-	1	-	-	-	0	1
Bonetti	-	-	-	-	-	-	-	-	-	-	-	-	-	-	0	-
Carthago	-	-	-	-	-	-	-	-	-	-	-	-	-	-	0	-
Equi-Trek	-	-	-	-	-	-	-	-	-	-	-	-	-	-	0	-
Giotti Victoria	-	-	-	-	-	-	-	-	-	-	-	-	-	-	0	-
Kentucky	-	-	-	-	-	-	-	-	-	-	-	-	-	-	0	-
Motowektor	-	-	-	-	-	-	-	-	-	-	-	-	-	-	0	-
Paragan	-	-	-	-	-	-	-	-	-	-	-	-	-	-	0	-
SAP	-	-	-	-	-	-	-	-	-	-	-	-	-	-	0	-
Nezařazené	-	-	-	-	-	-	-	-	-	-	-	-	-	-	0	-
<b>Celkem - Jiné značky</b>	<b>0</b>	<b>0</b>	<b>0</b>	<b>0</b>	<b>0</b>	<b>0</b>	<b>0</b>	<b>0</b>	<b>0</b>	<b>0</b>	<b>1</b>	<b>0</b>	<b>0</b>	<b>0</b>	<b>0</b>	<b>1</b>
<b>Celkem</b>																
Podíl	5.5%	0.9%	-	7.0%	-	1.2%	2.8%	-	2.4%	6.8%	72.0%	1.4%	-	-	0%	100%
<b>Celkem</b>	<b>73</b>	<b>12</b>	<b>0</b>	<b>94</b>	<b>0</b>	<b>16</b>	<b>37</b>	<b>0</b>	<b>32</b>	<b>91</b>	<b>961</b>	<b>19</b>	<b>0</b>	<b>0</b>	<b>0</b>	<b>1335</b>

Zdroj dat: Centrální registr vozidel Ministerstva dopravy ČR.  
Pro SDA ve spolupráci s MD ČR, CRV a Sdružením AP zpracovala fa RTV data, s.r.o. - 3.3.2017 13:28

# Registrace nových LUV v ČR za rok dle barvy 1-2/2017

Značka	Barvy														Celkem Ks	
	Šedá/hnědá		Fialová/modrá		Modrozelená/zelená		Zelenožlutá/žlutá		Oranžová/červená		Bílá/černá		Stříbrná/ost.			Nezjist.
	SE	HN	FI	MO	MZ	ZE	ZZ	ZL	OR	CE	BI	CR	STR	OST		Ks
BMW	-	-	-	-	-	-	-	-	-	-	-	-	-	-	0	-
Citroën	-	1	-	12	-	-	1	-	-	19	209	-	1	-	0	243
Dacia	2	-	-	16	-	-	-	-	-	-	118	1	-	-	0	137
Dangel	-	-	-	-	-	-	-	-	-	-	1	-	-	-	0	1
Dodge	1	-	-	-	-	-	-	-	1	-	-	5	-	-	0	7
Fiat	21	2	-	17	-	2	4	-	-	23	271	1	-	-	0	341
Ford	32	-	-	36	-	-	2	-	17	30	252	16	-	-	0	385
Fuso	-	-	-	-	-	3	-	-	-	-	4	-	-	-	0	7
Gaz	-	-	-	-	-	-	-	-	-	-	2	-	-	-	0	2
Hyundai	-	-	-	2	-	-	-	-	-	-	28	4	-	-	0	34
Chevrolet	-	-	-	-	-	-	-	-	-	-	-	-	-	-	0	-
Isuzu	1	-	-	-	-	-	-	-	-	-	7	-	-	-	0	8
Iveco	-	-	-	16	-	1	-	-	-	6	85	-	-	-	0	108
Kia	-	-	-	-	-	-	-	-	-	-	-	-	-	-	0	-
Lada	-	-	-	-	-	5	-	-	-	-	-	-	-	-	0	5
Land Rover	-	-	-	-	-	-	-	-	-	-	-	-	-	-	0	-
Mercedes-Benz	19	3	-	8	-	-	1	-	-	17	124	4	-	-	0	176
Mitsubishi	4	6	-	1	-	5	-	-	-	-	4	1	-	-	0	21
Nissan	9	5	-	1	-	1	-	-	2	-	9	11	-	-	0	38
Opel	2	-	-	5	-	-	-	-	1	2	49	-	-	-	0	59
Peugeot	8	-	-	25	-	-	60	-	15	21	344	1	-	-	0	474
Piaggio	-	-	-	-	-	-	-	-	1	-	2	-	-	-	0	3
RAM	-	-	-	-	-	-	-	-	-	-	-	-	-	-	0	-
Renault	9	-	-	22	-	3	3	-	9	26	232	4	-	-	0	308
Renault Trucks	1	-	-	2	-	-	-	-	-	3	12	-	-	-	0	18
Toyota	33	9	-	6	-	16	-	-	1	13	36	2	-	-	0	116
UAZ	-	1	-	-	-	-	1	-	-	6	1	-	-	-	0	9
Volkswagen	21	4	-	30	-	7	16	-	3	8	204	4	-	-	0	297
<b>Celkem - Jiné značky</b>	-	-	-	-	-	-	-	-	-	-	2	-	-	-	0	2
<b>Celkem</b>																
Podíl	5.8%	1.1%	-	7.1%	-	1.5%	3.1%	-	1.8%	6.3%	71.3%	1.9%	-	-	0%	100%
Celkem	163	31	0	199	0	43	88	0	49	175	1996	54	1	0	0	2799

Zdroj dat: Centrální registr vozidel Ministerstva dopravy ČR.

Pro SDA ve spolupráci s MD ČR, CRV a Sdružením AP zpracovala fa RTV data, s.r.o. - 3.3.2017 13:28

**Registrace nových LUV v ČR za rok dle barvy - jiné značky**  
**1-2/2017**

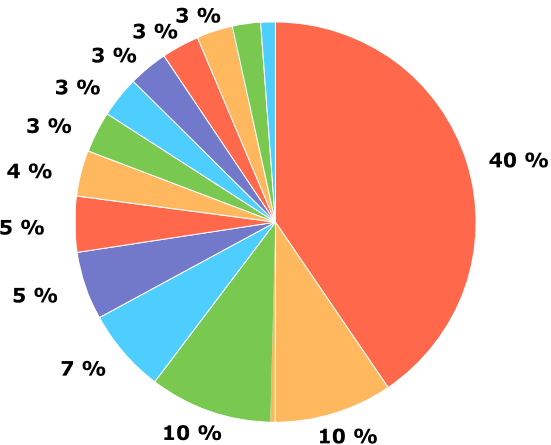
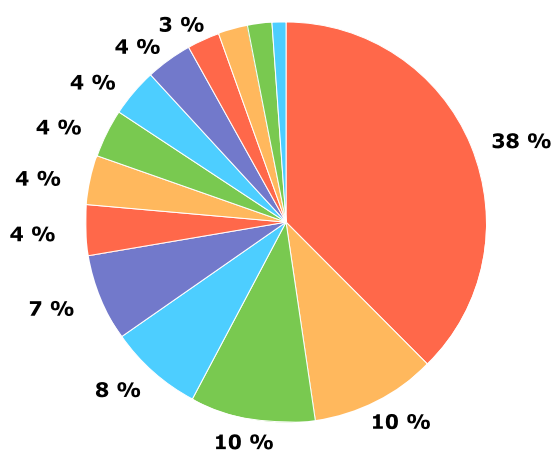
Značka	Barvy														Celkem Ks	
	Šedá/hnědá		Fialová/modrá		Modrozel./zel.		Zelenožl./žlutá		Oranž./červená		Bílá/černá		Stříbrná/ost.			Nezjist.
	SE	HN	FI	MO	MZ	ZE	ZZ	ZL	OR	CE	BI	CR	STR	OST		Ks
<b>Jiné značky</b>																
Benimar	-	-	-	-	-	-	-	-	-	-	1	-	-	-	0	1
Bonetti	-	-	-	-	-	-	-	-	-	-	-	-	-	-	0	-
Carthago	-	-	-	-	-	-	-	-	-	-	-	-	-	-	0	-
Equi-Trek	-	-	-	-	-	-	-	-	-	-	1	-	-	-	0	1
Giotti Victoria	-	-	-	-	-	-	-	-	-	-	-	-	-	-	0	-
Kentucky	-	-	-	-	-	-	-	-	-	-	-	-	-	-	0	-
Motowektor	-	-	-	-	-	-	-	-	-	-	-	-	-	-	0	-
Paragan	-	-	-	-	-	-	-	-	-	-	-	-	-	-	0	-
SAP	-	-	-	-	-	-	-	-	-	-	-	-	-	-	0	-
Nezařazené	-	-	-	-	-	-	-	-	-	-	-	-	-	-	0	-
<b>Celkem - Jiné značky</b>	<b>0</b>	<b>0</b>	<b>0</b>	<b>0</b>	<b>0</b>	<b>0</b>	<b>0</b>	<b>0</b>	<b>0</b>	<b>0</b>	<b>2</b>	<b>0</b>	<b>0</b>	<b>0</b>	<b>0</b>	<b>2</b>
<b>Celkem</b>																
Podíl	5.8%	1.1%	-	7.1%	-	1.5%	3.1%	-	1.8%	6.3%	71.3%	1.9%	-	-	0%	100%
<b>Celkem</b>	<b>163</b>	<b>31</b>	<b>0</b>	<b>199</b>	<b>0</b>	<b>43</b>	<b>88</b>	<b>0</b>	<b>49</b>	<b>175</b>	<b>1996</b>	<b>54</b>	<b>1</b>	<b>0</b>	<b>0</b>	<b>2799</b>

Zdroj dat: Centrální registr vozidel Ministerstva dopravy ČR.  
Pro SDA ve spolupráci s MD ČR, CRV a Sdružením AP zpracovala fa RTV data, s.r.o. - 3.3.2017 13:28

## Registrace nových LUV v ČR dle krajů

### 2/2017 a 1-2/2017

Období Kraj	2/2017		1-2/2017	
	Ks	Podíl	Ks	Podíl
<b>Podíl krajů</b>				
Praha	501	37.53 %	1133	40.48 %
Jihočeský	93	6.97 %	153	5.47 %
Jihomoravský	135	10.11 %	277	9.90 %
Karlovarský	15	1.12 %	33	1.18 %
Královéhradecký	53	3.97 %	127	4.54 %
Liberecký	31	2.32 %	79	2.82 %
Moravskoslezský	101	7.57 %	190	6.79 %
Olomoucký	52	3.90 %	93	3.32 %
Pardubický	52	3.90 %	85	3.04 %
Plzeňský	35	2.62 %	93	3.32 %
Středočeský	135	10.11 %	278	9.93 %
Ústecký	50	3.75 %	89	3.18 %
Vysočina	27	2.02 %	66	2.36 %
Zlínský	55	4.12 %	103	3.68 %
	<b>1335</b>	<b>100 %</b>	<b>2799</b>	<b>100 %</b>

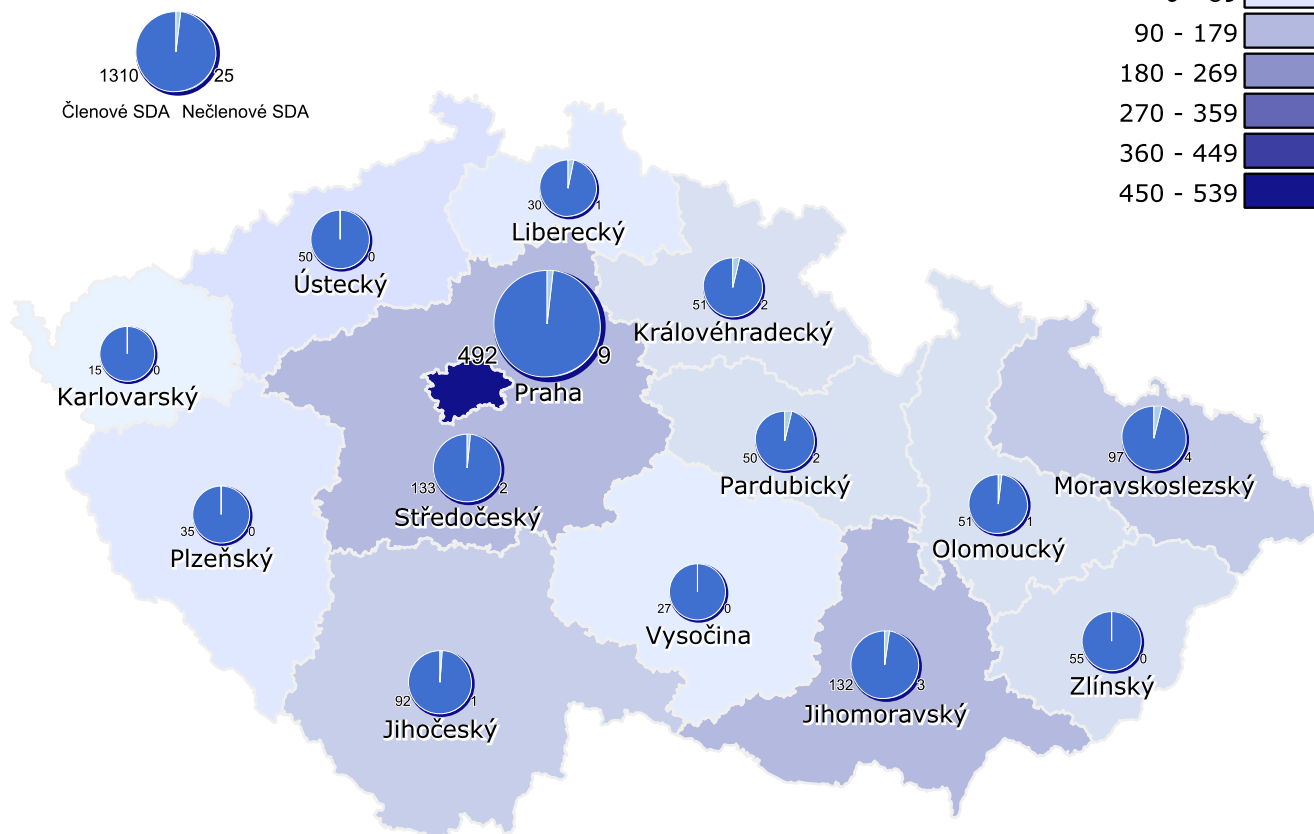
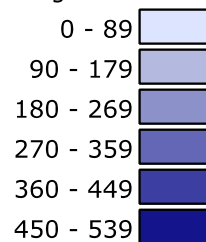


- Praha
- Jihomoravský
- Středočeský
- Moravskoslezský
- Jihočeský
- Zlínský
- Královéhradecký
- Pardubický
- Olomoucký
- Ústecký
- Plzeňský
- Liberecký
- Vysočina
- Karlovarský

- Praha
- Středočeský
- Jihomoravský
- Moravskoslezský
- Jihočeský
- Královéhradecký
- Zlínský
- Plzeňský
- Olomoucký
- Ústecký
- Pardubický
- Liberecký
- Vysočina
- Karlovarský

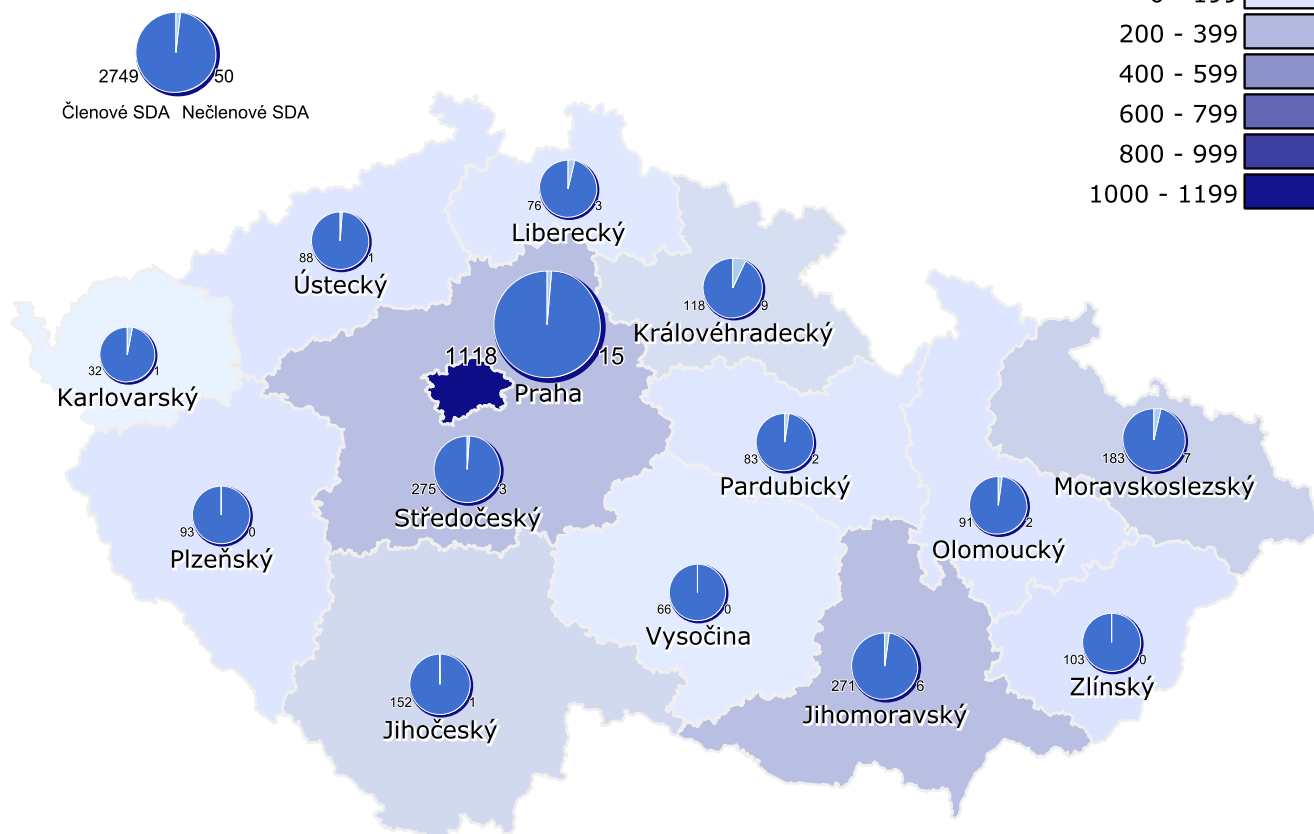
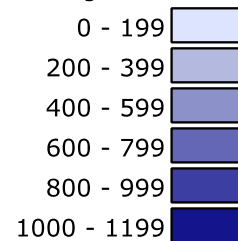
## Registrace nových LUV v ČR dle krajů 2/2017

Legenda:



## Registrace nových LUV v ČR dle krajů 1-2/2017

Legenda:



Zdroj dat: Centrální registr vozidel Ministerstva dopravy ČR.

Pro SDA ve spolupráci s MD ČR, CRV a Sdružením AP zpracovala fa RTV data, s.r.o. - 3.3.2017 13:31

## Registrace nových LUV v ČR za měsíc dle provozovatele 2/2017

Provozovatel Značka	Firemní		Soukromý		Celkem
	Ks	Podíl	Ks	Podíl	
BMW	-	-	-	-	-
Citroën	105	92.11 %	9	7.89 %	114
Dacia	57	93.44 %	4	6.56 %	61
Dangel	-	-	-	-	-
Dodge	3	100 %	-	-	3
Fiat	165	98.21 %	3	1.79 %	168
Ford	216	99.54 %	1	0.46 %	217
Fuso	5	100 %	-	-	5
Gaz	1	100 %	-	-	1
Hyundai	16	84.21 %	3	15.79 %	19
Chevrolet	-	-	-	-	-
Isuzu	2	100 %	-	-	2
Iveco	57	100 %	-	-	57
Kia	-	-	-	-	-
Lada	-	-	-	-	-
Land Rover	-	-	-	-	-
Mercedes-Benz	73	98.65 %	1	1.35 %	74
Mitsubishi	12	92.31 %	1	7.69 %	13
Nissan	14	93.33 %	1	6.67 %	15
Opel	34	100 %	-	-	34
Peugeot	185	97.88 %	4	2.12 %	189
Piaggio	2	100 %	-	-	2
RAM	-	-	-	-	-
Renault	174	100 %	-	-	174
Renault Trucks	12	100 %	-	-	12
Toyota	38	90.48 %	4	9.52 %	42
UAZ	2	100 %	-	-	2
Volkswagen	128	98.46 %	2	1.54 %	130
Celkem - Jiné značky	1	100 %	0	0 %	1

Celkem					
Celkem	<b>1302</b>	<b>97.53 %</b>	<b>33</b>	<b>2.47 %</b>	<b>1335</b>

Zdroj dat: Centrální registr vozidel Ministerstva dopravy ČR.  
Pro SDA ve spolupráci s MD ČR, CRV a Sdružením AP zpracovala fa RTV data, s.r.o. - 3.3.2017 13:31

**Registrace nových LUV v ČR za měsíc dle provozovatele - Jiné značky**  
**2/2017**

Provozovatel Značka	Firemní		Soukromý		Celkem
	Ks	Podíl	Ks	Podíl	
Benimar	1	100 %	-	-	1
Bonetti	-	-	-	-	-
Carthago	-	-	-	-	-
Equi-Trek	-	-	-	-	-
Giotti Victoria	-	-	-	-	-
Kentucky	-	-	-	-	-
Motowektor	-	-	-	-	-
Paragan	-	-	-	-	-
SAP	-	-	-	-	-
Nezařazené	-	-	-	-	-
<b>Celkem</b>					
<b>Celkem</b>	<b>1302</b>	<b>97.53 %</b>	<b>33</b>	<b>2.47 %</b>	<b>1335</b>

Zdroj dat: Centrální registr vozidel Ministerstva dopravy ČR.  
Pro SDA ve spolupráci s MD ČR, CRV a Sdružením AP zpracovala fa RTV data, s.r.o. - 3.3.2017 13:31



**Registrace nových LUV v ČR za rok dle provozovatele**  
**1-2/2017**

Provozovatel Značka	Firemní		Soukromý		Celkem
	Ks	Podíl	Ks	Podíl	
BMW	-	-	-	-	-
Citroën	229	94.24 %	14	5.76 %	243
Dacia	127	92.70 %	10	7.30 %	137
Dangel	1	100 %	-	-	1
Dodge	7	100 %	-	-	7
Fiat	335	98.24 %	6	1.76 %	341
Ford	380	98.70 %	5	1.30 %	385
Fuso	7	100 %	-	-	7
Gaz	2	100 %	-	-	2
Hyundai	31	91.18 %	3	8.82 %	34
Chevrolet	-	-	-	-	-
Isuzu	8	100 %	-	-	8
Iveco	108	100 %	-	-	108
Kia	-	-	-	-	-
Lada	5	100 %	-	-	5
Land Rover	-	-	-	-	-
Mercedes-Benz	174	98.86 %	2	1.14 %	176
Mitsubishi	20	95.24 %	1	4.76 %	21
Nissan	32	84.21 %	6	15.79 %	38
Opel	59	100 %	-	-	59
Peugeot	463	97.68 %	11	2.32 %	474
Piaggio	3	100 %	-	-	3
RAM	-	-	-	-	-
Renault	306	99.35 %	2	0.65 %	308
Renault Trucks	18	100 %	-	-	18
Toyota	107	92.24 %	9	7.76 %	116
UAZ	9	100 %	-	-	9
Volkswagen	293	98.65 %	4	1.35 %	297
Celkem - Jiné značky	2	100 %	0	0 %	2

Celkem					
Celkem	2726	97.39 %	73	2.61 %	2799

Zdroj dat: Centrální registr vozidel Ministerstva dopravy ČR.  
Pro SDA ve spolupráci s MD ČR, CRV a Sdružením AP zpracovala fa RTV data, s.r.o. - 3.3.2017 13:31

**Registrace nových LUV v ČR za rok dle provozovatele - Jiné značky**  
**1-2/2017**

Provozovatel Značka	Firemní		Soukromý		Celkem
	Ks	Podíl	Ks	Podíl	
Benimar	1	100 %	-	-	1
Bonetti	-	-	-	-	-
Carthago	-	-	-	-	-
Equi-Trek	1	100 %	-	-	1
Giotti Victoria	-	-	-	-	-
Kentucky	-	-	-	-	-
Motowektor	-	-	-	-	-
Paragan	-	-	-	-	-
SAP	-	-	-	-	-
Nezařazené	-	-	-	-	-
<b>Celkem</b>					
Celkem	2726	97.39 %	73	2.61 %	2799

Zdroj dat: Centrální registr vozidel Ministerstva dopravy ČR.  
Pro SDA ve spolupráci s MD ČR, CRV a Sdružením AP zpracovala fa RTV data, s.r.o. - 3.3.2017 13:31

## Registrace nových OA+LUV v ČR za měsíc 2/2017

Značka	OA		LUV		Celkem		Celkové pořadí
	Počet	Podíl	Počet	Podíl	Počet	Podíl	
Alfa Romeo	11	0.05 %	-	-	11	0.05 %	34
Aston Martin	-	-	-	-	-	-	-
Audi	325	1.49 %	-	-	325	1.49 %	17
Bentley	7	0.03 %	-	-	7	0.03 %	38
BMW	536	2.46 %	-	-	536	2.46 %	13
Cadillac	1	0.00 %	-	-	1	0.00 %	55 - 74
Citroën	371	1.70 %	114	0.52 %	485	2.23 %	14
Dacia	1202	5.52 %	61	0.28 %	1263	5.80 %	6
Dangel	-	-	-	-	-	-	-
Dodge	1	0.00 %	3	0.01 %	4	0.02 %	41
DS	10	0.05 %	-	-	10	0.05 %	35 - 36
Ferrari	1	0.00 %	-	-	1	0.00 %	55 - 74
Fiat	295	1.35 %	168	0.77 %	463	2.12 %	15
Ford	1267	5.81 %	217	1.00 %	1484	6.81 %	3
Fuso	-	-	5	0.02 %	5	0.02 %	40
Honda	144	0.66 %	-	-	144	0.66 %	22
Hyundai	1454	6.67 %	19	0.09 %	1473	6.76 %	4
Chevrolet	13	0.06 %	-	-	13	0.06 %	32
Chrysler	-	-	-	-	-	-	-
Infiniti	-	-	-	-	-	-	-
Isuzu	-	-	2	0.01 %	2	0.01 %	45 - 54
Iveco	-	-	57	0.26 %	57	0.26 %	25
Jaguar	16	0.07 %	-	-	16	0.07 %	31
Jeep	82	0.38 %	-	-	82	0.38 %	24
Kia	722	3.31 %	-	-	722	3.31 %	8
KTM	-	-	-	-	-	-	-
Lada	19	0.09 %	-	-	19	0.09 %	29
Lamborghini	1	0.00 %	-	-	1	0.00 %	55 - 74
Lancia	-	-	-	-	-	-	-
Land Rover	53	0.24 %	-	-	53	0.24 %	26
Lexus	21	0.10 %	-	-	21	0.10 %	28
Maserati	10	0.05 %	-	-	10	0.05 %	35 - 36
Mazda	218	1.00 %	-	-	218	1.00 %	19
Mercedes-Benz	614	2.82 %	74	0.34 %	688	3.16 %	9
Mini	18	0.08 %	-	-	18	0.08 %	30
Mitsubishi	144	0.66 %	13	0.06 %	157	0.72 %	21
Nissan	336	1.54 %	15	0.07 %	351	1.61 %	16
Opel	527	2.42 %	34	0.16 %	561	2.57 %	12
Peugeot	683	3.13 %	189	0.87 %	872	4.00 %	7
Piaggio	-	-	2	0.01 %	2	0.01 %	45 - 54
Porsche	27	0.12 %	-	-	27	0.12 %	27
RAM	-	-	-	-	-	-	-
Renault	1263	5.80 %	174	0.80 %	1437	6.59 %	5
Renault Trucks	-	-	12	0.06 %	12	0.06 %	33
Rolls Royce	1	0.00 %	-	-	1	0.00 %	55 - 74
Seat	624	2.86 %	-	-	624	2.86 %	11
smart	3	0.01 %	-	-	3	0.01 %	42 - 44
Ssangyong	-	-	-	-	-	-	-
Subaru	89	0.41 %	-	-	89	0.41 %	23
Suzuki	256	1.17 %	-	-	256	1.17 %	18
Škoda	5979	27.44 %	-	-	5979	27.44 %	1
Tesla	9	0.04 %	-	-	9	0.04 %	37
Toyota	600	2.75 %	42	0.19 %	642	2.95 %	10
UAZ	-	-	2	0.01 %	2	0.01 %	45 - 54
Volkswagen	2302	10.56 %	130	0.60 %	2432	11.16 %	2
Volvo	160	0.73 %	-	-	160	0.73 %	20
Celkem - Jiné značky	40	0.18 %	2	0.01 %	42	0.19 %	

### Celkem

Celkem	20455	93.87 %	1335	6.13 %	21790	100 %	
--------	-------	---------	------	--------	-------	-------	--

Zdroj dat: Centrální registr vozidel Ministerstva dopravy ČR.  
Pro SDA ve spolupráci s MD ČR, CRV a Sdružením AP zpracovala fa RTV data, s.r.o. - 3.3.2017 13:31

# Registrace nových OA+LUV v ČR za měsíc - Jiné značky

## 2/2017

Značka	OA		LUV		Celkem		Celkové pořadí
	Počet	Podíl	Počet	Podíl	Počet	Podíl	
Adria	6	0.03 %	-	-	6	0.03 %	39
Alpina	-	-	-	-	-	-	-
Benimar	2	0.01 %	1	0.00 %	3	0.01 %	42 - 44
Bonetti	-	-	-	-	-	-	-
Bürostner	1	0.00 %	-	-	1	0.00 %	55 - 74
Capron	1	0.00 %	-	-	1	0.00 %	55 - 74
Carthago	-	-	-	-	-	-	-
CI	1	0.00 %	-	-	1	0.00 %	55 - 74
Concorde	-	-	-	-	-	-	-
Dethleffs	2	0.01 %	-	-	2	0.01 %	45 - 54
Elnagh	1	0.00 %	-	-	1	0.00 %	55 - 74
Equi-Trek	-	-	-	-	-	-	-
Eura Mobil	1	0.00 %	-	-	1	0.00 %	55 - 74
Frankia	-	-	-	-	-	-	-
Gaz	-	-	1	0.00 %	1	0.00 %	55 - 74
Giotti Victoria	-	-	-	-	-	-	-
Giottiline	-	-	-	-	-	-	-
GMC	-	-	-	-	-	-	-
Hobby	-	-	-	-	-	-	-
Hymer	2	0.01 %	-	-	2	0.01 %	45 - 54
Challenger	-	-	-	-	-	-	-
Chausson	-	-	-	-	-	-	-
Ilusion	-	-	-	-	-	-	-
Itineo	1	0.00 %	-	-	1	0.00 %	55 - 74
K1 Attack	-	-	-	-	-	-	-
Kaipan	-	-	-	-	-	-	-
Kentucky	-	-	-	-	-	-	-
Knaus	-	-	-	-	-	-	-
La Strada	-	-	-	-	-	-	-
Laika	2	0.01 %	-	-	2	0.01 %	45 - 54
Lincoln	-	-	-	-	-	-	-
LMC	2	0.01 %	-	-	2	0.01 %	45 - 54
Lotus	1	0.00 %	-	-	1	0.00 %	55 - 74
McLaren	-	-	-	-	-	-	-
McLouis	-	-	-	-	-	-	-
Mobilvetta	1	0.00 %	-	-	1	0.00 %	55 - 74
Morelo	2	0.01 %	-	-	2	0.01 %	45 - 54
Morgan	-	-	-	-	-	-	-
Motowektor	-	-	-	-	-	-	-
Niesmann+Bischoff	-	-	-	-	-	-	-
Nobel Art	3	0.01 %	-	-	3	0.01 %	42 - 44
Paragan	-	-	-	-	-	-	-
Pilote	-	-	-	-	-	-	-
Pla	2	0.01 %	-	-	2	0.01 %	45 - 54
Pössl	-	-	-	-	-	-	-
Rapido	1	0.00 %	-	-	1	0.00 %	55 - 74
Rimor	2	0.01 %	-	-	2	0.01 %	45 - 54
Roller Team	1	0.00 %	-	-	1	0.00 %	55 - 74
SAP	-	-	-	-	-	-	-
Stx	-	-	-	-	-	-	-
Sun Living	1	0.00 %	-	-	1	0.00 %	55 - 74
Toth Es Fiai	-	-	-	-	-	-	-
Weinsberg	1	0.00 %	-	-	1	0.00 %	55 - 74
Westfalia	1	0.00 %	-	-	1	0.00 %	55 - 74
Wingamm	-	-	-	-	-	-	-
Xgo	1	0.00 %	-	-	1	0.00 %	55 - 74
Nezařazené	1	0.00 %	-	-	1	0.00 %	55 - 74
<b>Celkem - Jiné značky</b>	<b>40</b>	<b>0.18 %</b>	<b>2</b>	<b>0.01 %</b>	<b>42</b>	<b>0.19 %</b>	

### Celkem

<b>Celkem</b>	<b>20455</b>	<b>93.87 %</b>	<b>1335</b>	<b>6.13 %</b>	<b>21790</b>	<b>100 %</b>	
---------------	--------------	----------------	-------------	---------------	--------------	--------------	--

Zdroj dat: Centrální registr vozidel Ministerstva dopravy ČR.

Pro SDA ve spolupráci s MD ČR, CRV a Sdružením AP zpracovala fa RTV data, s.r.o. - 3.3.2017 13:31

# Registrace nových OA+LUV v ČR za rok 1-2/2017

Značka	OA		LUV		Celkem		Celkové pořadí
	Počet	Podíl	Počet	Podíl	Počet	Podíl	
Alfa Romeo	29	0.07 %	-	-	29	0.07 %	34 - 35
Aston Martin	2	0.00 %	-	-	2	0.00 %	60 - 67
Audi	870	1.97 %	-	-	870	1.97 %	16
Bentley	9	0.02 %	-	-	9	0.02 %	39 - 41
BMW	1060	2.41 %	-	-	1060	2.41 %	13
Cadillac	5	0.01 %	-	-	5	0.01 %	46 - 47
Citroën	728	1.65 %	243	0.55 %	971	2.20 %	14
Dacia	2142	4.86 %	137	0.31 %	2279	5.17 %	5
Dangel	-	-	1	0.00 %	1	0.00 %	68 - 88
Dodge	2	0.00 %	7	0.02 %	9	0.02 %	39 - 41
DS	30	0.07 %	-	-	30	0.07 %	33
Ferrari	3	0.01 %	-	-	3	0.01 %	53 - 59
Fiat	565	1.28 %	341	0.77 %	906	2.06 %	15
Ford	2442	5.54 %	385	0.87 %	2827	6.41 %	4
Fuso	-	-	7	0.02 %	7	0.02 %	43 - 44
Honda	282	0.64 %	-	-	282	0.64 %	21
Hyundai	2945	6.68 %	34	0.08 %	2979	6.76 %	3
Chevrolet	29	0.07 %	-	-	29	0.07 %	34 - 35
Chrysler	-	-	-	-	-	-	-
Infiniti	-	-	-	-	-	-	-
Isuzu	-	-	8	0.02 %	8	0.02 %	42
Iveco	-	-	108	0.25 %	108	0.25 %	26
Jaguar	43	0.10 %	-	-	43	0.10 %	30 - 31
Jeep	145	0.33 %	-	-	145	0.33 %	24
Kia	1276	2.90 %	-	-	1276	2.90 %	10
KTM	-	-	-	-	-	-	-
Lada	40	0.09 %	5	0.01 %	45	0.10 %	29
Lamborghini	1	0.00 %	-	-	1	0.00 %	68 - 88
Lancia	-	-	-	-	-	-	-
Land Rover	129	0.29 %	-	-	129	0.29 %	25
Lexus	43	0.10 %	-	-	43	0.10 %	30 - 31
Maserati	31	0.07 %	-	-	31	0.07 %	32
Mazda	430	0.98 %	-	-	430	0.98 %	19
Mercedes-Benz	1321	3.00 %	176	0.40 %	1497	3.40 %	8
Mini	102	0.23 %	-	-	102	0.23 %	27
Mitsubishi	256	0.58 %	21	0.05 %	277	0.63 %	22
Nissan	751	1.70 %	38	0.09 %	789	1.79 %	17
Opel	1103	2.50 %	59	0.13 %	1162	2.64 %	12
Peugeot	1369	3.11 %	474	1.08 %	1843	4.18 %	7
Piaggio	-	-	3	0.01 %	3	0.01 %	53 - 59
Porsche	70	0.16 %	-	-	70	0.16 %	28
RAM	-	-	-	-	-	-	-
Renault	1693	3.84 %	308	0.70 %	2001	4.54 %	6
Renault Trucks	-	-	18	0.04 %	18	0.04 %	36
Rolls Royce	1	0.00 %	-	-	1	0.00 %	68 - 88
Seat	1218	2.76 %	-	-	1218	2.76 %	11
smart	11	0.02 %	-	-	11	0.02 %	38
Ssangyong	-	-	-	-	-	-	-
Subaru	154	0.35 %	-	-	154	0.35 %	23
Suzuki	505	1.15 %	-	-	505	1.15 %	18
Škoda	12434	28.21 %	-	-	12434	28.21 %	1
Tesla	14	0.03 %	-	-	14	0.03 %	37
Toyota	1288	2.92 %	116	0.26 %	1404	3.19 %	9
UAZ	-	-	9	0.02 %	9	0.02 %	39 - 41
Volkswagen	5281	11.98 %	297	0.67 %	5578	12.66 %	2
Volvo	340	0.77 %	-	-	340	0.77 %	20
Celkem - Jiné značky	81	0.18 %	4	0.01 %	85	0.19 %	

Celkem							
Celkem	41273	93.65 %	2799	6.35 %	44072	100 %	

Zdroj dat: Centrální registr vozidel Ministerstva dopravy ČR.  
Pro SDA ve spolupráci s MD ČR, CRV a Sdružením AP zpracovala fa RTV data, s.r.o. - 3.3.2017 13:31

# Registrace nových OA+LUV v ČR za rok - Jiné značky

## 1-2/2017

Značka	OA		LUV		Celkem		Celkové pořadí
	Počet	Podíl	Počet	Podíl	Počet	Podíl	
Adria	7	0.02 %	-	-	7	0.02 %	43 - 44
Alpina	-	-	-	-	-	-	-
Benimar	3	0.01 %	1	0.00 %	4	0.01 %	48 - 52
Bonetti	-	-	-	-	-	-	-
Bürostner	1	0.00 %	-	-	1	0.00 %	68 - 88
Capron	4	0.01 %	-	-	4	0.01 %	48 - 52
Carthago	5	0.01 %	-	-	5	0.01 %	46 - 47
CI	1	0.00 %	-	-	1	0.00 %	68 - 88
Concorde	-	-	-	-	-	-	-
Dethleffs	2	0.00 %	-	-	2	0.00 %	60 - 67
Elnagh	1	0.00 %	-	-	1	0.00 %	68 - 88
Equi-Trek	-	-	1	0.00 %	1	0.00 %	68 - 88
Eura Mobil	2	0.00 %	-	-	2	0.00 %	60 - 67
Frankia	-	-	-	-	-	-	-
Gaz	-	-	2	0.00 %	2	0.00 %	60 - 67
Giotti Victoria	-	-	-	-	-	-	-
Giottiline	-	-	-	-	-	-	-
GMC	1	0.00 %	-	-	1	0.00 %	68 - 88
Hobby	-	-	-	-	-	-	-
Hymer	3	0.01 %	-	-	3	0.01 %	53 - 59
Challenger	-	-	-	-	-	-	-
Chausson	1	0.00 %	-	-	1	0.00 %	68 - 88
Ilusion	-	-	-	-	-	-	-
Itineo	1	0.00 %	-	-	1	0.00 %	68 - 88
K1 Attack	1	0.00 %	-	-	1	0.00 %	68 - 88
Kaipan	1	0.00 %	-	-	1	0.00 %	68 - 88
Kentucky	-	-	-	-	-	-	-
Knaus	1	0.00 %	-	-	1	0.00 %	68 - 88
La Strada	-	-	-	-	-	-	-
Laika	6	0.01 %	-	-	6	0.01 %	45
Lincoln	-	-	-	-	-	-	-
LMC	3	0.01 %	-	-	3	0.01 %	53 - 59
Lotus	1	0.00 %	-	-	1	0.00 %	68 - 88
McLaren	-	-	-	-	-	-	-
McLouis	3	0.01 %	-	-	3	0.01 %	53 - 59
Mobilvetta	1	0.00 %	-	-	1	0.00 %	68 - 88
Morelo	3	0.01 %	-	-	3	0.01 %	53 - 59
Morgan	1	0.00 %	-	-	1	0.00 %	68 - 88
Motowektor	-	-	-	-	-	-	-
Niesmann+Bischoff	-	-	-	-	-	-	-
Nobel Art	4	0.01 %	-	-	4	0.01 %	48 - 52
Paragan	-	-	-	-	-	-	-
Pilote	1	0.00 %	-	-	1	0.00 %	68 - 88
Pla	4	0.01 %	-	-	4	0.01 %	48 - 52
Pössl	2	0.00 %	-	-	2	0.00 %	60 - 67
Rapido	2	0.00 %	-	-	2	0.00 %	60 - 67
Rimor	4	0.01 %	-	-	4	0.01 %	48 - 52
Roller Team	3	0.01 %	-	-	3	0.01 %	53 - 59
SAP	-	-	-	-	-	-	-
Stx	1	0.00 %	-	-	1	0.00 %	68 - 88
Sun Living	1	0.00 %	-	-	1	0.00 %	68 - 88
Toth Es Fiai	-	-	-	-	-	-	-
Weinsberg	2	0.00 %	-	-	2	0.00 %	60 - 67
Westfalia	1	0.00 %	-	-	1	0.00 %	68 - 88
Wingamm	-	-	-	-	-	-	-
Xgo	1	0.00 %	-	-	1	0.00 %	68 - 88
Nezařazené	2	0.00 %	-	-	2	0.00 %	60 - 67
<b>Celkem - Jiné značky</b>	<b>81</b>	<b>0.18 %</b>	<b>4</b>	<b>0.01 %</b>	<b>85</b>	<b>0.19 %</b>	

### Celkem

<b>Celkem</b>	<b>41273</b>	<b>93.65 %</b>	<b>2799</b>	<b>6.35 %</b>	<b>44072</b>	<b>100 %</b>	
---------------	--------------	----------------	-------------	---------------	--------------	--------------	--

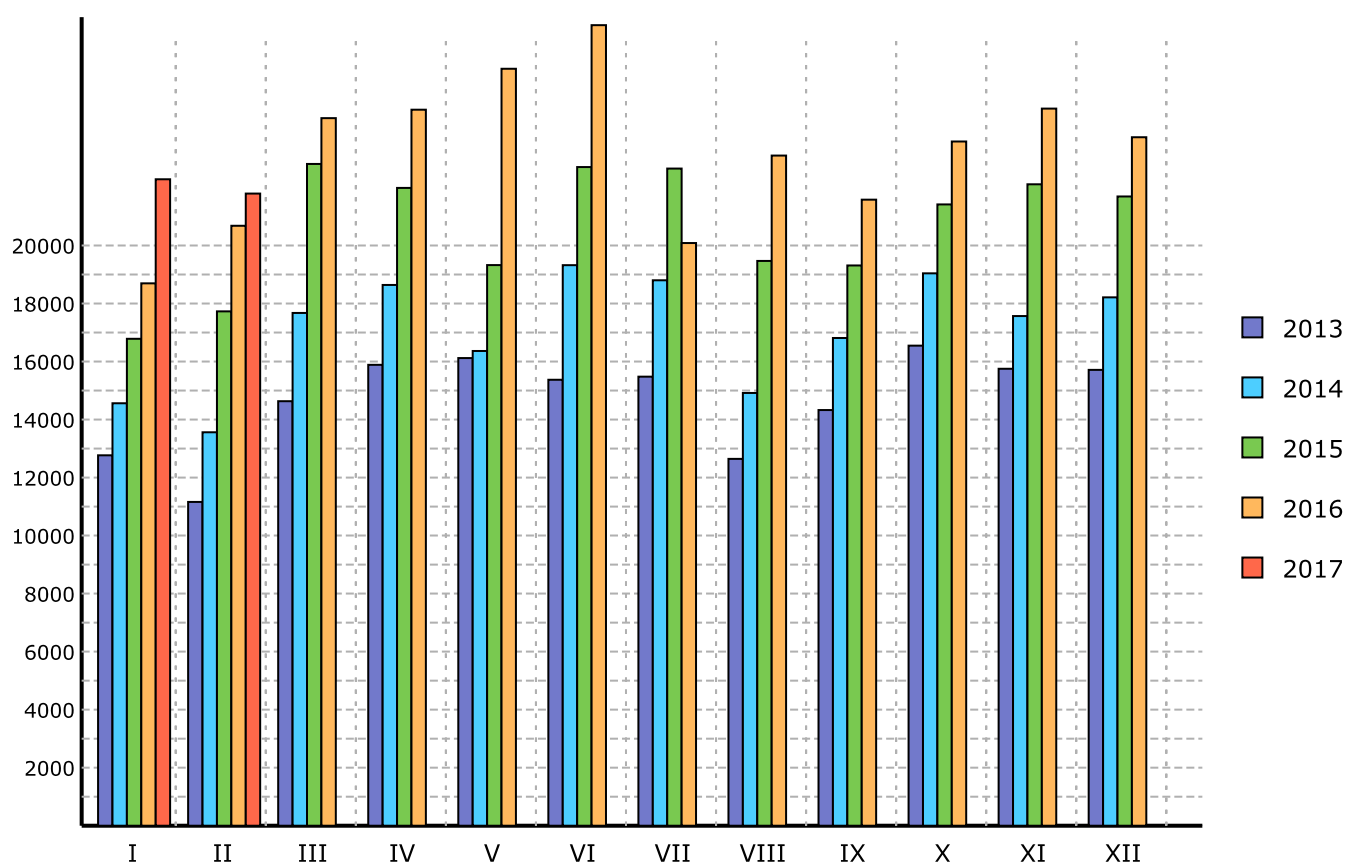
Zdroj dat: Centrální registr vozidel Ministerstva dopravy ČR.

Pro SDA ve spolupráci s MD ČR, CRV a Sdružením AP zpracovala fa RTV data, s.r.o. - 3.3.2017 13:31

# Registrace nových OA+LUV v ČR

## 2/2017

Období	I	II	III	IV	V	VI	VII	VIII	IX	X	XI	XII	Celkem
2004	9417	10268	14611	14260	14269	15022	12743	11784	12230	11868	13447	14784	154703
2005	11135	9860	13872	15812	16831	16894	12925	13819	11512	14008	14462	15293	166423
2006	11192	11544	15277	15147	17719	16218	13576	14189	12324	15695	15653	14944	173478
2007	13516	12992	16421	16738	17974	17961	16240	15013	13598	18269	17629	18229	194580
2008	15860	15178	17196	20603	16845	19444	18144	14543	17159	17979	15668	15028	203647
2009	12476	12769	15039	19157	15238	17421	15187	13129	13161	15191	16307	16011	181086
2010	11603	11791	18331	16264	16997	19943	12094	12936	14109	14037	16441	16266	180812
2011	12463	13603	18643	15615	16597	17344	12973	15301	14145	16079	17257	16531	186551
2012	13878	14335	18149	17426	16964	19260	11802	14071	13460	17015	15524	13946	185830
2013	12768	11161	14633	15887	16120	15372	15479	12645	14328	16548	15751	15713	176405
2014	14562	13562	17675	18640	16364	19322	18801	14917	16812	19040	17568	18216	205479
2015	16784	17731	22811	21985	19325	22704	22652	19468	19312	21416	22110	21690	247988
2016	18696	20680	24390	24681	26092	27595	20085	23100	21580	23585	24719	23729	278932
2017	22282	21790											44072



Zdroj dat: Centrální registr vozidel Ministerstva dopravy ČR.

Pro SDA ve spolupráci s MD ČR, CRV a Sdružením AP zpracovala fa RTV data, s.r.o. - 3.3.2017 13:29

# Registrace nových OA+LUV v ČR za měsíc dle provozovatele

## 2/2017

Provozovatel Značka	Firemní		Soukromý		Celkem
	Ks	Podíl	Ks	Podíl	
Alfa Romeo	10	90.91 %	1	9.09 %	11
Aston Martin	-	-	-	-	-
Audi	312	96.00 %	13	4.00 %	325
Bentley	6	85.71 %	1	14.29 %	7
BMW	513	95.71 %	23	4.29 %	536
Cadillac	1	100 %	-	-	1
Citroën	304	62.68 %	181	37.32 %	485
Dacia	847	67.06 %	416	32.94 %	1263
Dangel	-	-	-	-	-
Dodge	4	100 %	-	-	4
DS	10	100 %	-	-	10
Ferrari	1	100 %	-	-	1
Fiat	411	88.77 %	52	11.23 %	463
Ford	1318	88.81 %	166	11.19 %	1484
Fuso	5	100 %	-	-	5
Honda	72	50.00 %	72	50.00 %	144
Hyundai	673	45.69 %	800	54.31 %	1473
Chevrolet	12	92.31 %	1	7.69 %	13
Chrysler	-	-	-	-	-
Infiniti	-	-	-	-	-
Isuzu	2	100 %	-	-	2
Iveco	57	100 %	-	-	57
Jaguar	13	81.25 %	3	18.75 %	16
Jeep	76	92.68 %	6	7.32 %	82
Kia	414	57.34 %	308	42.66 %	722
KTM	-	-	-	-	-
Lada	17	89.47 %	2	10.53 %	19
Lamborghini	1	100 %	-	-	1
Lancia	-	-	-	-	-
Land Rover	51	96.23 %	2	3.77 %	53
Lexus	18	85.71 %	3	14.29 %	21
Maserati	10	100 %	-	-	10
Mazda	105	48.17 %	113	51.83 %	218
Mercedes-Benz	642	93.31 %	46	6.69 %	688
Mini	14	77.78 %	4	22.22 %	18
Mitsubishi	55	35.03 %	102	64.97 %	157
Nissan	267	76.07 %	84	23.93 %	351
Opel	375	66.84 %	186	33.16 %	561
Peugeot	591	67.78 %	281	32.22 %	872
Piaggio	2	100 %	-	-	2
Porsche	25	92.59 %	2	7.41 %	27
RAM	-	-	-	-	-
Renault	1094	76.13 %	343	23.87 %	1437
Renault Trucks	12	100 %	-	-	12
Rolls Royce	1	100 %	-	-	1
Seat	526	84.29 %	98	15.71 %	624
smart	2	66.67 %	1	33.33 %	3
Ssangyong	-	-	-	-	-
Subaru	60	67.42 %	29	32.58 %	89
Suzuki	81	31.64 %	175	68.36 %	256
Škoda	5217	87.26 %	762	12.74 %	5979
Tesla	7	77.78 %	2	22.22 %	9
Toyota	404	62.93 %	238	37.07 %	642
UAZ	2	100 %	-	-	2
Volkswagen	2193	90.17 %	239	9.83 %	2432
Volvo	144	90.00 %	16	10.00 %	160
Celkem - Jiné značky	36	85.71 %	6	14.29 %	42
<b>Celkem</b>					
<b>Celkem</b>	<b>17013</b>	<b>78.08 %</b>	<b>4777</b>	<b>21.92 %</b>	<b>21790</b>

Zdroj dat: Centrální registr vozidel Ministerstva dopravy ČR.

Pro SDA ve spolupráci s MD ČR, CRV a Sdružením AP zpracovala fa RTV data, s.r.o. - 3.3.2017 13:31



# Registrace nových OA+LUV v ČR za měsíc dle provozovatele - Jiné značky

## 2/2017

Provozovatel Značka	Firemní		Soukromý		Celkem
	Ks	Podíl	Ks	Podíl	
Adria	5	83.33 %	1	16.67 %	6
Alpina	-	-	-	-	-
Benimar	2	66.67 %	1	33.33 %	3
Bonetti	-	-	-	-	-
Bürostner	1	100 %	-	-	1
Capron	1	100 %	-	-	1
Carthago	-	-	-	-	-
CI	1	100 %	-	-	1
Concorde	-	-	-	-	-
Dethleffs	2	100 %	-	-	2
Elnagh	1	100 %	-	-	1
Equi-Trek	-	-	-	-	-
Eura Mobil	1	100 %	-	-	1
Frankia	-	-	-	-	-
Gaz	1	100 %	-	-	1
Giotti Victoria	-	-	-	-	-
Giottiline	-	-	-	-	-
GMC	-	-	-	-	-
Hobby	-	-	-	-	-
Hymer	1	50.00 %	1	50.00 %	2
Challenger	-	-	-	-	-
Chausson	-	-	-	-	-
Ilusion	-	-	-	-	-
Itineo	1	100 %	-	-	1
K1 Attack	-	-	-	-	-
Kaipan	-	-	-	-	-
Kentucky	-	-	-	-	-
Knaus	-	-	-	-	-
La Strada	-	-	-	-	-
Laika	2	100 %	-	-	2
Lincoln	-	-	-	-	-
LMC	1	50.00 %	1	50.00 %	2
Lotus	1	100 %	-	-	1
McLaren	-	-	-	-	-
McLouis	-	-	-	-	-
Mobilvetta	1	100 %	-	-	1
Morelo	2	100 %	-	-	2
Morgan	-	-	-	-	-
Motowektor	-	-	-	-	-
Niesmann+Bischoff	-	-	-	-	-
Nobel Art	3	100 %	-	-	3
Paragan	-	-	-	-	-
Pilote	-	-	-	-	-
Pla	2	100 %	-	-	2
Pössl	-	-	-	-	-
Rapido	1	100 %	-	-	1
Rimor	2	100 %	-	-	2
Roller Team	1	100 %	-	-	1
SAP	-	-	-	-	-
Stx	-	-	-	-	-
Sun Living	1	100 %	-	-	1
Toth Es Fiai	-	-	-	-	-
Weinsberg	-	-	1	100 %	1
Westfalia	1	100 %	-	-	1
Wingamm	-	-	-	-	-
Xgo	1	100 %	-	-	1
Nezařazené	-	-	1	100 %	1
<b>Celkem</b>					
Celkem	<b>17013</b>	<b>78.08 %</b>	<b>4777</b>	<b>21.92 %</b>	<b>21790</b>

Zdroj dat: Centrální registr vozidel Ministerstva dopravy ČR.

Pro SDA ve spolupráci s MD ČR, CRV a Sdružením AP zpracovala fa RTV data, s.r.o. - 3.3.2017 13:31

# Registrace nových OA+LUV v ČR za rok dle provozovatele

## 1-2/2017

Provozovatel Značka	Firemní		Soukromý		Celkem
	Ks	Podíl	Ks	Podíl	
Alfa Romeo	26	89.66 %	3	10.34 %	29
Aston Martin	2	100 %	-	-	2
Audi	845	97.13 %	25	2.87 %	870
Bentley	8	88.89 %	1	11.11 %	9
BMW	996	93.96 %	64	6.04 %	1060
Cadillac	5	100 %	-	-	5
Citroën	649	66.84 %	322	33.16 %	971
Dacia	1507	66.13 %	772	33.87 %	2279
Dangel	1	100 %	-	-	1
Dodge	8	88.89 %	1	11.11 %	9
DS	29	96.67 %	1	3.33 %	30
Ferrari	3	100 %	-	-	3
Fiat	814	89.85 %	92	10.15 %	906
Ford	2552	90.27 %	275	9.73 %	2827
Fuso	7	100 %	-	-	7
Honda	133	47.16 %	149	52.84 %	282
Hyundai	1589	53.34 %	1390	46.66 %	2979
Chevrolet	28	96.55 %	1	3.45 %	29
Chrysler	-	-	-	-	-
Infiniti	-	-	-	-	-
Isuzu	8	100 %	-	-	8
Iveco	108	100 %	-	-	108
Jaguar	38	88.37 %	5	11.63 %	43
Jeep	137	94.48 %	8	5.52 %	145
Kia	732	57.37 %	544	42.63 %	1276
KTM	-	-	-	-	-
Lada	41	91.11 %	4	8.89 %	45
Lamborghini	1	100 %	-	-	1
Lancia	-	-	-	-	-
Land Rover	126	97.67 %	3	2.33 %	129
Lexus	37	86.05 %	6	13.95 %	43
Maserati	30	96.77 %	1	3.23 %	31
Mazda	219	50.93 %	211	49.07 %	430
Mercedes-Benz	1401	93.59 %	96	6.41 %	1497
Mini	89	87.25 %	13	12.75 %	102
Mitsubishi	122	44.04 %	155	55.96 %	277
Nissan	619	78.45 %	170	21.55 %	789
Opel	800	68.85 %	362	31.15 %	1162
Peugeot	1313	71.24 %	530	28.76 %	1843
Piaggio	3	100 %	-	-	3
Porsche	67	95.71 %	3	4.29 %	70
RAM	-	-	-	-	-
Renault	1525	76.21 %	476	23.79 %	2001
Renault Trucks	18	100 %	-	-	18
Rolls Royce	1	100 %	-	-	1
Seat	1057	86.78 %	161	13.22 %	1218
smart	8	72.73 %	3	27.27 %	11
Ssangyong	-	-	-	-	-
Subaru	108	70.13 %	46	29.87 %	154
Suzuki	152	30.10 %	353	69.90 %	505
Škoda	10996	88.43 %	1438	11.57 %	12434
Tesla	11	78.57 %	3	21.43 %	14
Toyota	889	63.32 %	515	36.68 %	1404
UAZ	9	100 %	-	-	9
Volkswagen	5106	91.54 %	472	8.46 %	5578
Volvo	318	93.53 %	22	6.47 %	340
Celkem - Jiné značky	68	80.00 %	17	20.00 %	85
<b>Celkem</b>					
Celkem	35359	80.23 %	8713	19.77 %	44072

Zdroj dat: Centrální registr vozidel Ministerstva dopravy ČR.  
Pro SDA ve spolupráci s MD ČR, CRV a Sdružením AP zpracovala fa RTV data, s.r.o. - 3.3.2017 13:32

# Registrace nových OA+LUV v ČR za rok dle provozovatele - Jiné značky

## 1-2/2017

Provozovatel Značka	Firemní		Soukromý		Celkem
	Ks	Podíl	Ks	Podíl	
Adria	6	85.71 %	1	14.29 %	7
Alpina	-	-	-	-	-
Benimar	2	50.00 %	2	50.00 %	4
Bonetti	-	-	-	-	-
Bürostner	1	100 %	-	-	1
Capron	4	100 %	-	-	4
Carthago	4	80.00 %	1	20.00 %	5
CI	1	100 %	-	-	1
Concorde	-	-	-	-	-
Dethleffs	2	100 %	-	-	2
Elnagh	1	100 %	-	-	1
Equi-Trek	1	100 %	-	-	1
Eura Mobil	1	50.00 %	1	50.00 %	2
Frankia	-	-	-	-	-
Gaz	2	100 %	-	-	2
Giotti Victoria	-	-	-	-	-
Giottiline	-	-	-	-	-
GMC	1	100 %	-	-	1
Hobby	-	-	-	-	-
Hymer	1	33.33 %	2	66.67 %	3
Challenger	-	-	-	-	-
Chausson	1	100 %	-	-	1
Ilusion	-	-	-	-	-
Itineo	1	100 %	-	-	1
K1 Attack	-	-	1	100 %	1
Kaipan	-	-	1	100 %	1
Kentucky	-	-	-	-	-
Knaus	-	-	1	100 %	1
La Strada	-	-	-	-	-
Laika	6	100 %	-	-	6
Lincoln	-	-	-	-	-
LMC	1	33.33 %	2	66.67 %	3
Lotus	1	100 %	-	-	1
McLaren	-	-	-	-	-
McLouis	3	100 %	-	-	3
Mobilvetta	1	100 %	-	-	1
Morelo	3	100 %	-	-	3
Morgan	1	100 %	-	-	1
Motowektor	-	-	-	-	-
Niesmann+Bischoff	-	-	-	-	-
Nobel Art	4	100 %	-	-	4
Paragan	-	-	-	-	-
Pilote	1	100 %	-	-	1
Pla	3	75.00 %	1	25.00 %	4
Pössl	1	50.00 %	1	50.00 %	2
Rapido	2	100 %	-	-	2
Rimor	4	100 %	-	-	4
Roller Team	2	66.67 %	1	33.33 %	3
SAP	-	-	-	-	-
Stx	1	100 %	-	-	1
Sun Living	1	100 %	-	-	1
Toth Es Fiai	-	-	-	-	-
Weinsberg	1	50.00 %	1	50.00 %	2
Westfalia	1	100 %	-	-	1
Wingamm	-	-	-	-	-
Xgo	1	100 %	-	-	1
Nezařazené	1	50.00 %	1	50.00 %	2
<b>Celkem</b>					
<b>Celkem</b>	<b>35359</b>	<b>80.23 %</b>	<b>8713</b>	<b>19.77 %</b>	<b>44072</b>

Zdroj dat: Centrální registr vozidel Ministerstva dopravy ČR.

Pro SDA ve spolupráci s MD ČR, CRV a Sdružením AP zpracovala fa RTV data, s.r.o. - 3.3.2017 13:32

**Registrace nových BUS v ČR za měsíc  
2/2017**

Značka	Kategorie				Celkem
	M2	M3	M3 - Z toho kloubový	Nezařazeno	
Bus KHMC	-	-	-	-	-
Busprestige	-	-	-	-	-
Buzola	-	-	-	-	-
CMS Auto	-	-	-	-	-
Ekova	-	-	-	-	-
Ford	-	-	-	-	-
Higer	-	-	-	-	-
Hyundai	-	-	-	-	-
Irisbus	-	-	-	-	-
Irizar	-	1	-	-	1
Isuzu	-	-	-	-	-
Iveco	-	-	-	-	-
Iveco Bus	-	23	-	-	23
MAN	-	3	-	-	3
Mercedes-Benz	-	-	-	-	-
Neoplan	-	-	-	-	-
Opel	1	-	-	-	1
Otokar	-	-	-	-	-
Renault	-	-	-	-	-
Renault Trucks	-	-	-	-	-
Rosero-P	-	-	-	3	3
Scania	-	-	-	-	-
Setra	-	6	-	-	6
Solaris	-	-	-	-	-
SOR	-	10	-	-	10
Škoda	-	-	-	10	10
VDL	-	-	-	-	-
Volkswagen	-	-	-	-	-
Volvo	-	-	-	-	-

**Celkem**

Celkem	1	43	0	13	57
Podíl	1.75 %	75.44 %	0 %	22.81 %	100 %

Zdroj dat: Centrální registr vozidel Ministerstva dopravy ČR.  
Pro SDA ve spolupráci s MD ČR, CRV a Sdružením AP zpracovala fa RTV data, s.r.o. - 3.3.2017 13:28

**Registrace nových BUS v ČR za rok  
1-2/2017**

Značka	Kategorie				Celkem
	M2	M3	M3 - Z toho kloubový	Nezařazeno	
Bus KHMC	-	-	-	-	-
Busprestige	-	-	-	-	-
Buzola	-	-	-	-	-
CMS Auto	-	-	-	-	-
Ekova	-	-	-	-	-
Ford	-	-	-	-	-
Higer	-	1	-	-	1
Hyundai	-	-	-	-	-
Irisbus	-	-	-	-	-
Irizar	-	1	-	-	1
Isuzu	-	-	-	-	-
Iveco	-	-	-	1	1
Iveco Bus	-	36	-	-	36
MAN	-	5	-	-	5
Mercedes-Benz	-	2	-	-	2
Neoplan	-	-	-	-	-
Opel	1	-	-	-	1
Otokar	-	-	-	-	-
Renault	-	-	-	-	-
Renault Trucks	-	-	-	-	-
Rosero-P	-	-	-	4	4
Scania	-	-	-	-	-
Setra	-	8	-	1	9
Solaris	-	-	-	-	-
SOR	-	33	1	-	33
Škoda	-	-	-	10	10
VDL	-	-	-	-	-
Volkswagen	1	-	-	-	1
Volvo	-	1	-	-	1

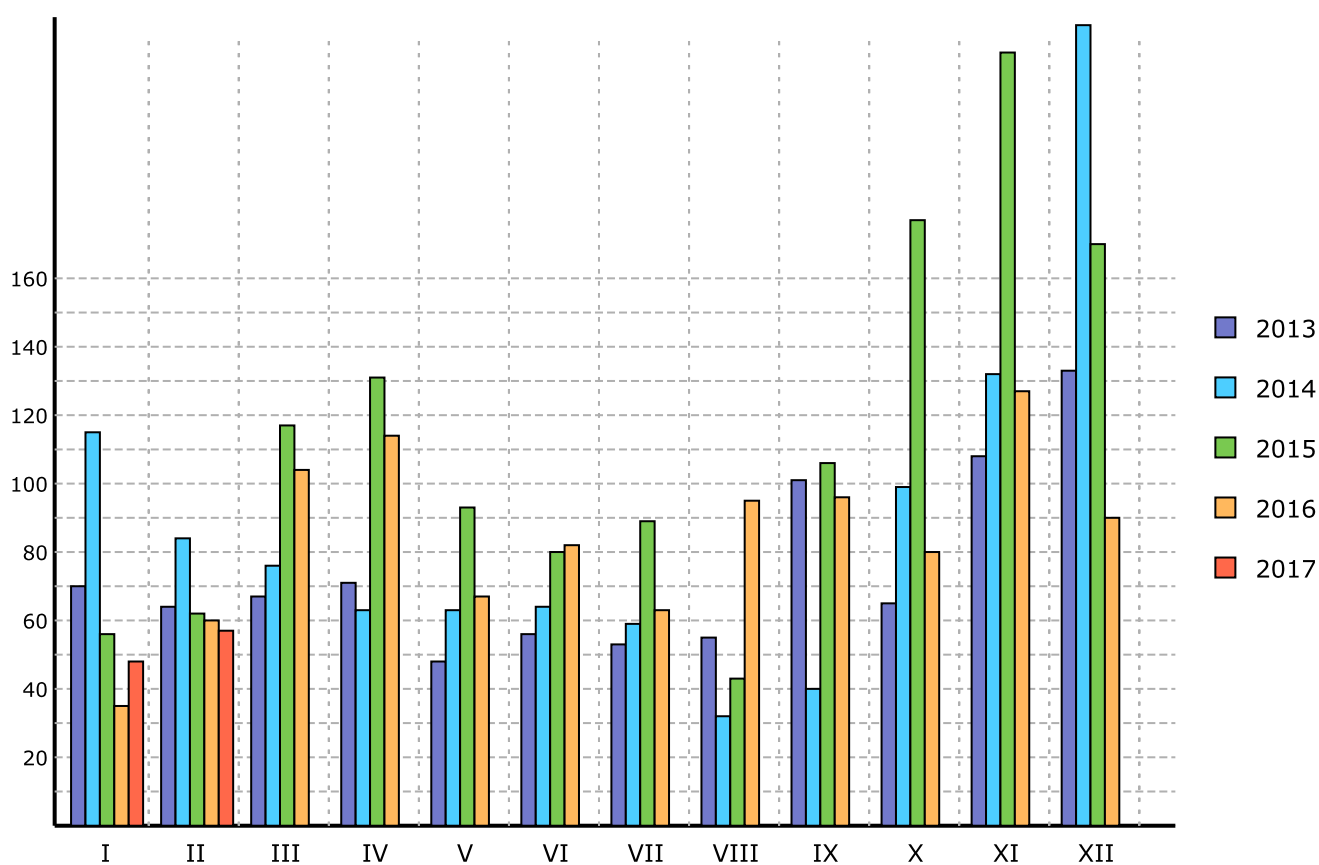
Celkem					
Celkem	2	87	1	16	105
Podíl	1.90 %	82.86 %	0.95 %	15.24 %	100 %

Zdroj dat: Centrální registr vozidel Ministerstva dopravy ČR.  
Pro SDA ve spolupráci s MD ČR, CRV a Sdružením AP zpracovala fa RTV data, s.r.o. - 3.3.2017 13:28

# Registrace nových BUS v ČR

## 2/2017

Období	I	II	III	IV	V	VI	VII	VIII	IX	X	XI	XII	Celkem
2004	18	30	72	75	75	101	64	69	92	108	155	95	954
2005	16	15	51	56	90	93	43	61	85	132	111	63	816
2006	37	67	83	123	34	55	71	61	111	116	132	54	944
2007	28	56	69	68	75	93	51	87	60	90	140	132	949
2008	50	56	103	91	108	121	107	66	98	112	111	168	1191
2009	33	24	63	66	42	63	56	70	104	61	116	77	775
2010	32	24	37	43	70	100	33	40	82	72	109	109	751
2011	20	20	84	56	77	81	54	44	65	123	76	137	837
2012	45	59	72	85	43	82	33	53	66	35	82	76	731
2013	70	64	67	71	48	56	53	55	101	65	108	133	891
2014	115	84	76	63	63	64	59	32	40	99	132	234	1061
2015	56	62	117	131	93	80	89	43	106	177	226	170	1350
2016	35	60	104	114	67	82	63	95	96	80	127	90	1013
2017	48	57											105



Zdroj dat: Centrální registr vozidel Ministerstva dopravy ČR.

Pro SDA ve spolupráci s MD ČR, CRV a Sdružením AP zpracovala fa RTV data, s.r.o. - 3.3.2017 13:28

## Registrace nových BUS v ČR za měsíc dle provedení 2/2017

Značka	Provedení						Celkem	Podíl
	Šasi	Městský-I	Linkový-II	Dálkový-III	Ostatní	Nezařazeno		
Bus KHMC	-	-	-	-	-	-	0	0 %
Busprestige	-	-	-	-	-	-	0	0 %
Buzola	-	-	-	-	-	-	0	0 %
CMS Auto	-	-	-	-	-	-	0	0 %
Ekova	-	-	-	-	-	-	0	0 %
Ford	-	-	-	-	-	-	0	0 %
Higer	-	-	-	-	-	-	0	0 %
Hyundai	-	-	-	-	-	-	0	0 %
Irisbus	-	-	-	-	-	-	0	0 %
Irizar	-	-	-	1	-	-	1	1.75 %
Isuzu	-	-	-	-	-	-	0	0 %
Iveco	-	-	-	-	-	-	0	0 %
Iveco Bus	-	3	18	2	-	-	23	40.35 %
MAN	-	-	-	3	-	-	3	5.26 %
Mercedes-Benz	-	-	-	-	-	-	0	0 %
Neoplan	-	-	-	-	-	-	0	0 %
Opel	-	1	-	-	-	-	1	1.75 %
Otokar	-	-	-	-	-	-	0	0 %
Renault	-	-	-	-	-	-	0	0 %
Renault Trucks	-	-	-	-	-	-	0	0 %
Rosero-P	-	-	-	-	-	3	3	5.26 %
Scania	-	-	-	-	-	-	0	0 %
Setra	-	-	6	-	-	-	6	10.53 %
Solaris	-	-	-	-	-	-	0	0 %
SOR	-	6	4	-	-	-	10	17.54 %
Škoda	-	-	-	-	-	10	10	17.54 %
VDL	-	-	-	-	-	-	0	0 %
Volkswagen	-	-	-	-	-	-	0	0 %
Volvo	-	-	-	-	-	-	0	0 %

### Celkem

Celkem	-	10	28	6	-	13	57	100 %
Podíl	0 %	17.54 %	49.12 %	10.53 %	0 %	22.81 %	100 %	

Zdroj dat: Centrální registr vozidel Ministerstva dopravy ČR.  
Pro SDA ve spolupráci s MD ČR, CRV a Sdružením AP zpracovala fa RTV data, s.r.o. - 3.3.2017 13:31

**Registrace nových BUS v ČR za rok dle provedení  
1-2/2017**

Značka	Provedení						Celkem	Podíl
	Šasi	Městský-I	Linkový-II	Dálkový-III	Ostatní	Nezařazeno		
Bus KHMC	-	-	-	-	-	-	0	0 %
Busprestige	-	-	-	-	-	-	0	0 %
Buzola	-	-	-	-	-	-	0	0 %
CMS Auto	-	-	-	-	-	-	0	0 %
Ekova	-	-	-	-	-	-	0	0 %
Ford	-	-	-	-	-	-	0	0 %
Higer	-	-	-	1	-	-	1	0.95 %
Hyundai	-	-	-	-	-	-	0	0 %
Irisbus	-	-	-	-	-	-	0	0 %
Irizar	-	-	-	1	-	-	1	0.95 %
Isuzu	-	-	-	-	-	-	0	0 %
Iveco	-	-	-	-	-	1	1	0.95 %
Iveco Bus	-	4	29	3	-	-	36	34.29 %
MAN	-	-	-	5	-	-	5	4.76 %
Mercedes-Benz	-	-	-	2	-	-	2	1.90 %
Neoplan	-	-	-	-	-	-	0	0 %
Opel	-	1	-	-	-	-	1	0.95 %
Otokar	-	-	-	-	-	-	0	0 %
Renault	-	-	-	-	-	-	0	0 %
Renault Trucks	-	-	-	-	-	-	0	0 %
Rosero-P	-	-	-	-	-	4	4	3.81 %
Scania	-	-	-	-	-	-	0	0 %
Setra	-	-	6	2	-	1	9	8.57 %
Solaris	-	-	-	-	-	-	0	0 %
SOR	-	14	19	-	-	-	33	31.43 %
Škoda	-	-	-	-	-	10	10	9.52 %
VDL	-	-	-	-	-	-	0	0 %
Volkswagen	1	-	-	-	-	-	1	0.95 %
Volvo	-	-	-	1	-	-	1	0.95 %

**Celkem**

Celkem	1	19	54	15	-	16	105	100 %
Podíl	0.95 %	18.10 %	51.43 %	14.29 %	0 %	15.24 %	100 %	

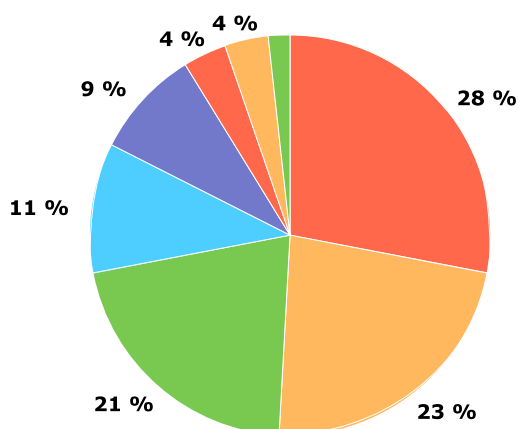
Zdroj dat: Centrální registr vozidel Ministerstva dopravy ČR.  
Pro SDA ve spolupráci s MD ČR, CRV a Sdružením AP zpracovala fa RTV data, s.r.o. - 3.3.2017 13:31



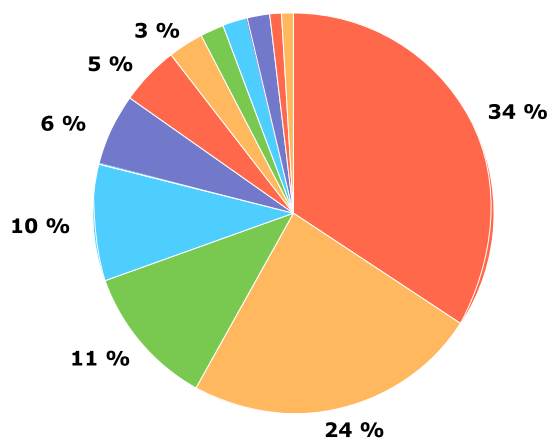
# Registrace nových BUS v ČR dle krajů

## 2/2017 a 1-2/2017

Období Kraj	2/2017		1-2/2017	
	Ks	Podíl	Ks	Podíl
<b>Podíl krajů</b>				
Praha	16	28.07 %	25	23.81 %
Jihočeský	1	1.75 %	1	0.95 %
Jihomoravský	5	8.77 %	10	9.52 %
Karlovarský		0 %	1	0.95 %
Královéhradecký		0 %	2	1.90 %
Liberecký		0 %		0 %
Moravskoslezský	12	21.05 %	12	11.43 %
Olomoucký		0 %		0 %
Pardubický	13	22.81 %	36	34.29 %
Plzeňský		0 %	2	1.90 %
Středočeský	6	10.53 %	6	5.71 %
Ústecký		0 %	5	4.76 %
Vysočina	2	3.51 %	3	2.86 %
Zlínský	2	3.51 %	2	1.90 %
	<b>57</b>	<b>100 %</b>	<b>105</b>	<b>100 %</b>



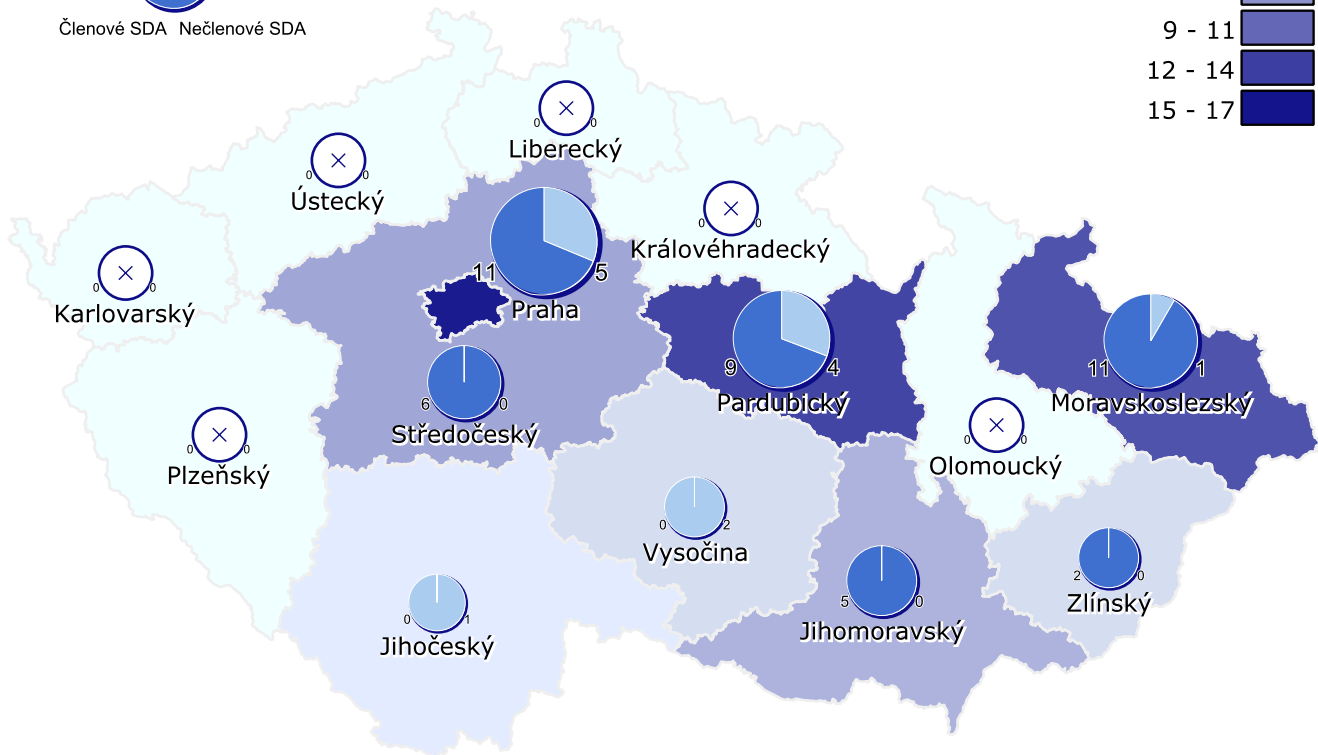
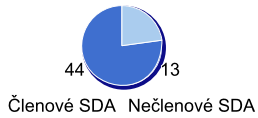
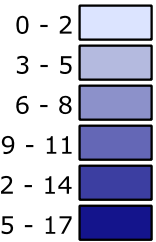
- Praha
- Pardubický
- Moravskoslezský
- Středočeský
- Jihomoravský
- Zlínský
- Vysočina
- Jihočeský



- Pardubický
- Praha
- Moravskoslezský
- Jihomoravský
- Středočeský
- Ústecký
- Vysočina
- Plzeňský
- Královéhradecký
- Zlínský
- Jihočeský
- Karlovarský

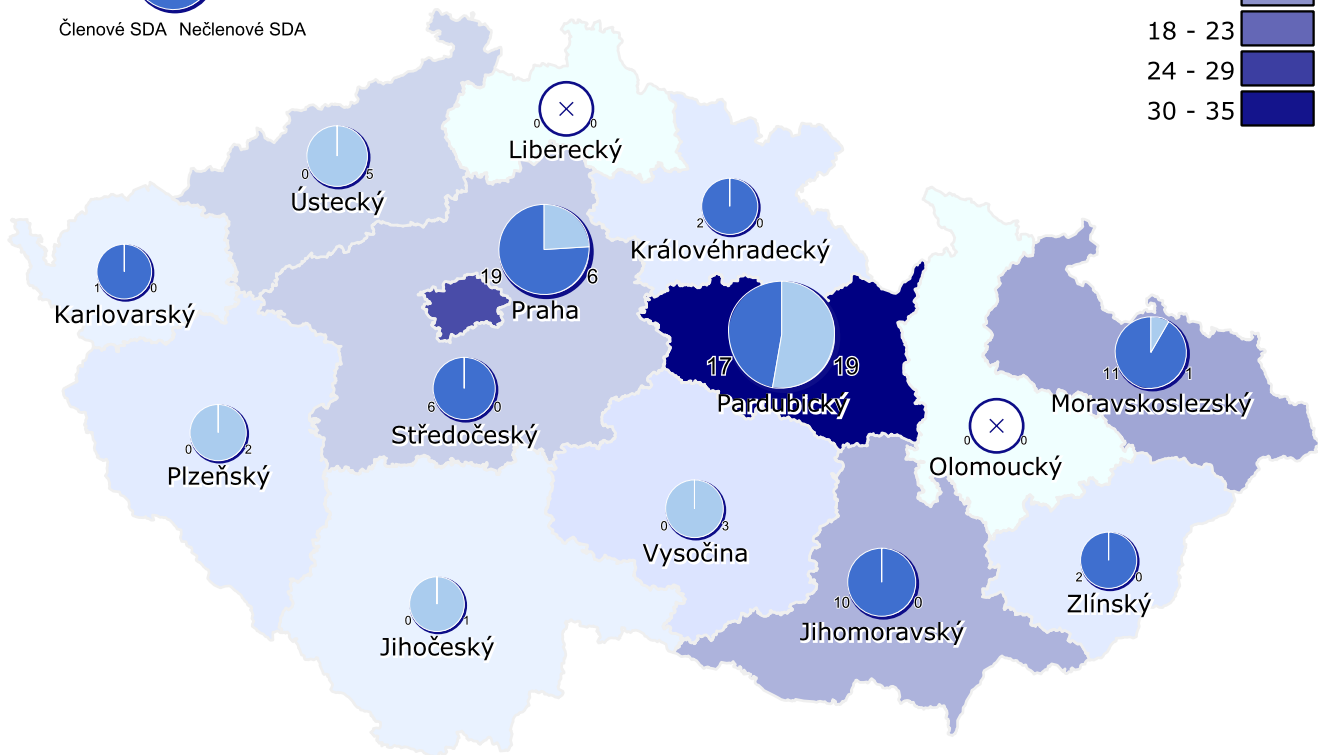
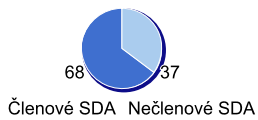
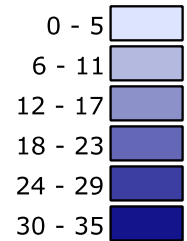
## Registrace nových BUS v ČR dle krajů 2/2017

Legenda:



## Registrace nových BUS v ČR dle krajů 1-2/2017

Legenda:



## Registrace nových BUS v ČR za měsíc dle provozovatele 2/2017

Provozovatel Značka	Firemní		Soukromý		Celkem
	Ks	Podíl	Ks	Podíl	
Bus KHMC	-	-	-	-	-
Busprestige	-	-	-	-	-
Buzola	-	-	-	-	-
CMS Auto	-	-	-	-	-
Ekova	-	-	-	-	-
Ford	-	-	-	-	-
Higer	-	-	-	-	-
Hyundai	-	-	-	-	-
Irisbus	-	-	-	-	-
Irizar	1	100 %	-	-	1
Isuzu	-	-	-	-	-
Iveco	-	-	-	-	-
Iveco Bus	23	100 %	-	-	23
MAN	3	100 %	-	-	3
Mercedes-Benz	-	-	-	-	-
Neoplan	-	-	-	-	-
Opel	1	100 %	-	-	1
Otokar	-	-	-	-	-
Renault	-	-	-	-	-
Renault Trucks	-	-	-	-	-
Rosero-P	3	100 %	-	-	3
Scania	-	-	-	-	-
Setra	6	100 %	-	-	6
Solaris	-	-	-	-	-
SOR	10	100 %	-	-	10
Škoda	10	100 %	-	-	10
VDL	-	-	-	-	-
Volkswagen	-	-	-	-	-
Volvo	-	-	-	-	-
Celkem - Jiné značky	-	-	-	-	0
<b>Celkem</b>					
Celkem	57	100 %	0	0 %	57

Zdroj dat: Centrální registr vozidel Ministerstva dopravy ČR.  
Pro SDA ve spolupráci s MD ČR, CRV a Sdružením AP zpracovala fa RTV data, s.r.o. - 3.3.2017 13:31

**Registrace nových BUS v ČR za rok dle provozovatele**  
**1-2/2017**

Provozovatel Značka	Firemní		Soukromý		Celkem
	Ks	Podíl	Ks	Podíl	
Bus KHMC	-	-	-	-	-
Busprestige	-	-	-	-	-
Buzola	-	-	-	-	-
CMS Auto	-	-	-	-	-
Ekova	-	-	-	-	-
Ford	-	-	-	-	-
Higer	1	100 %	-	-	1
Hyundai	-	-	-	-	-
Irisbus	-	-	-	-	-
Irizar	1	100 %	-	-	1
Isuzu	-	-	-	-	-
Iveco	1	100 %	-	-	1
Iveco Bus	36	100 %	-	-	36
MAN	5	100 %	-	-	5
Mercedes-Benz	2	100 %	-	-	2
Neoplan	-	-	-	-	-
Opel	1	100 %	-	-	1
Otokar	-	-	-	-	-
Renault	-	-	-	-	-
Renault Trucks	-	-	-	-	-
Rosero-P	4	100 %	-	-	4
Scania	-	-	-	-	-
Setra	9	100 %	-	-	9
Solaris	-	-	-	-	-
SOR	33	100 %	-	-	33
Škoda	10	100 %	-	-	10
VDL	-	-	-	-	-
Volkswagen	1	100 %	-	-	1
Volvo	1	100 %	-	-	1
Celkem - Jiné značky	-	-	-	-	0
<b>Celkem</b>					
Celkem	<b>105</b>	<b>100 %</b>	<b>0</b>	<b>0 %</b>	<b>105</b>

Zdroj dat: Centrální registr vozidel Ministerstva dopravy ČR.  
Pro SDA ve spolupráci s MD ČR, CRV a Sdružením AP zpracovala fa RTV data, s.r.o. - 3.3.2017 13:31

## Registrace nových NA v ČR za měsíc 2/2017

Značka	Celková hmotnost							Celkem
	N2			N3			Nezařazeno	
	Do 6 t	Pod 7,5 t	Do 12 t	Pod 18 t	Pod 22 t	22 t a více		
Aebi	-	-	-	-	-	-	-	-
Citroën	2	-	-	-	-	-	-	2
DAF	-	-	6	6	101	11	2	126
Fiat	-	-	-	-	-	-	-	-
Ford	-	-	-	-	-	-	-	-
Fuso	-	1	-	-	-	-	-	1
Isuzu	-	-	-	-	-	-	-	-
Iveco	7	20	14	2	20	3	-	66
MAN	-	1	14	6	62	19	14	116
Mercedes-Benz	1	1	4	7	77	37	18	145
Multicar	-	-	-	-	-	-	-	-
Nissan	-	-	-	-	-	-	-	-
Peugeot	1	-	-	-	-	-	-	1
Renault	-	-	-	-	-	-	-	-
Renault Trucks	-	-	1	-	32	3	-	36
Scania	-	-	-	-	96	16	4	116
Tatra	-	-	-	-	1	5	-	6
Volkswagen	-	-	-	-	-	-	-	-
Volvo	-	-	2	-	62	15	1	80
Nezařazené	-	-	-	-	-	-	-	-

### Celkem

Celkem	11	23	41	21	451	109	39	695
Podíl	1.58 %	3.31 %	5.90 %	3.02 %	64.89 %	15.68 %	5.61 %	100 %

Zdroj dat: Centrální registr vozidel Ministerstva dopravy ČR.  
Pro SDA ve spolupráci s MD ČR, CRV a Sdružením AP zpracovala fa RTV data, s.r.o. - 3.3.2017 13:31

**Registrace nových NA v ČR za rok  
1-2/2017**

Značka	Celková hmotnost							Celkem
	N2			N3			Nezařazeno	
	Do 6 t	Pod 7,5 t	Do 12 t	Pod 18 t	Pod 22 t	22 t a více		
Aebi	-	-	-	-	-	-	-	-
Citroën	2	-	-	-	-	-	-	2
DAF	-	-	12	12	217	16	4	261
Fiat	-	-	-	-	-	-	-	-
Ford	-	-	-	-	-	-	-	-
Fuso	-	4	-	-	-	-	-	4
Isuzu	-	-	-	-	-	-	-	-
Iveco	9	34	30	9	39	9	-	130
MAN	-	2	30	9	144	36	48	269
Mercedes-Benz	13	4	8	12	153	63	41	294
Multicar	-	-	-	-	-	-	-	-
Nissan	-	-	-	-	-	-	-	-
Peugeot	1	-	-	-	-	-	-	1
Renault	-	-	-	-	-	-	-	-
Renault Trucks	-	-	1	7	79	13	-	100
Scania	-	-	-	-	187	39	7	233
Tatra	-	-	-	-	3	19	-	22
Volkswagen	-	-	-	-	-	-	-	-
Volvo	-	-	4	-	168	41	4	217
Nezařazené	-	-	-	-	-	-	-	-

**Celkem**

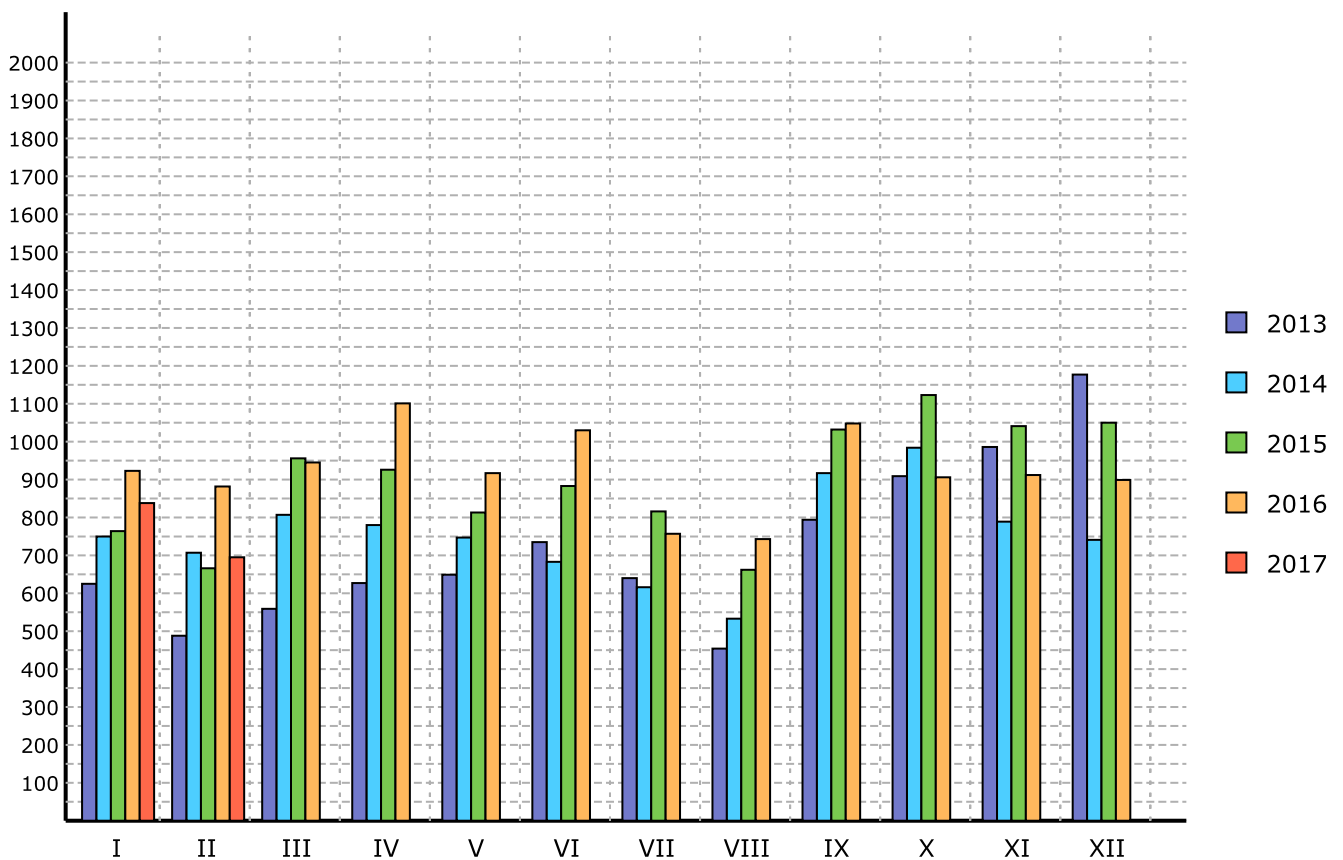
Celkem	25	44	85	49	990	236	104	1533
Podíl	1.63 %	2.87 %	5.54 %	3.20 %	64.58 %	15.39 %	6.78 %	100 %

Zdroj dat: Centrální registr vozidel Ministerstva dopravy ČR.  
Pro SDA ve spolupráci s MD ČR, CRV a Sdružením AP zpracovala fa RTV data, s.r.o. - 3.3.2017 13:31

# Registrace nových NA v ČR

## 2/2017

Období	I	II	III	IV	V	VI	VII	VIII	IX	X	XI	XII	Celkem
2004	370	330	653	648	687	761	637	604	753	739	743	1005	7930
2005	537	520	703	834	833	757	557	659	706	836	854	833	8629
2006	671	509	840	2112	235	476	582	585	1283	800	976	858	9927
2007	662	596	928	1069	1149	973	930	915	1142	1174	959	1090	11587
2008	866	767	910	1090	974	993	965	724	993	931	750	618	10581
2009	490	348	496	480	360	370	353	328	390	406	385	354	4760
2010	289	272	381	419	358	662	262	382	586	503	613	718	5445
2011	453	454	719	658	763	777	552	517	763	781	778	747	7962
2012	551	448	559	641	685	728	352	463	830	771	676	530	7234
2013	625	488	559	627	649	735	640	454	794	909	986	1177	8643
2014	750	707	807	780	747	683	616	533	917	984	789	741	9054
2015	764	666	956	926	813	883	816	662	1032	1123	1041	1050	10732
2016	923	882	945	1101	917	1030	757	743	1048	906	912	899	11063
2017	838	695											1533



Zdroj dat: Centrální registr vozidel Ministerstva dopravy ČR.

Pro SDA ve spolupráci s MD ČR, CRV a Sdružením AP zpracovala fa RTV data, s.r.o. - 3.3.2017 13:28

**Registrace nových NA v ČR za měsíc dle provedení  
2/2017**

Značka	Provedení						Celkem	Podíl
	Šasi	Valník	Tahač	Skříň	Sklápěč	Ostatní		
Aebi	-	-	-	-	-	-	0	0 %
Citroën	1	1	-	-	-	-	2	0.29 %
DAF	27	-	97	-	-	-	126	18.13 %
Fiat	-	-	-	-	-	-	0	0 %
Ford	-	-	-	-	-	-	0	0 %
Fuso	1	-	-	-	-	-	1	0.14 %
Isuzu	-	-	-	-	-	-	0	0 %
Iveco	52	-	12	2	-	-	66	9.50 %
MAN	43	-	59	-	-	-	116	16.69 %
Mercedes-Benz	57	-	69	-	1	-	145	20.86 %
Multicar	-	-	-	-	-	-	0	0 %
Nissan	-	-	-	-	-	-	0	0 %
Peugeot	1	-	-	-	-	-	1	0.14 %
Renault	-	-	-	-	-	-	0	0 %
Renault Trucks	7	-	29	-	-	-	36	5.18 %
Scania	17	-	95	-	-	-	116	16.69 %
Tatra	6	-	-	-	-	-	6	0.86 %
Volkswagen	-	-	-	-	-	-	0	0 %
Volvo	27	-	52	-	-	-	80	11.51 %
Nezařazené	-	-	-	-	-	-	0	0 %

Celkem									
Celkem	239	1	413	2	1	-	39	695	100 %
Podíl	34.39 %	0.14 %	59.42 %	0.29 %	0.14 %	0 %	5.61 %	100 %	

Zdroj dat: Centrální registr vozidel Ministerstva dopravy ČR.  
Pro SDA ve spolupráci s MD ČR, CRV a Sdružením AP zpracovala fa RTV data, s.r.o. - 3.3.2017 13:31



**Registrace nových NA v ČR za rok dle provedení  
1-2/2017**

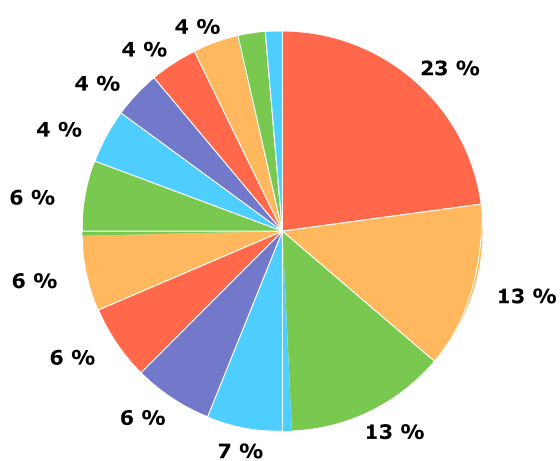
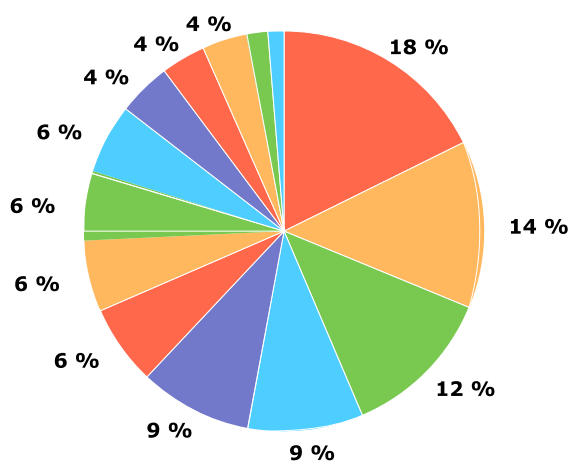
Značka	Provedení							Celkem	Podíl
	Šasi	Valník	Tahač	Skříň	Sklápeč	Ostatní	Nezařazeno		
Aebi	-	-	-	-	-	-	-	0	0 %
Citroën	1	1	-	-	-	-	-	2	0.13 %
DAF	47	-	210	-	-	-	4	261	17.03 %
Fiat	-	-	-	-	-	-	-	0	0 %
Ford	-	-	-	-	-	-	-	0	0 %
Fuso	4	-	-	-	-	-	-	4	0.26 %
Isuzu	-	-	-	-	-	-	-	0	0 %
Iveco	100	-	26	4	-	-	-	130	8.48 %
MAN	87	-	132	2	-	-	48	269	17.55 %
Mercedes-Benz	123	-	124	5	1	-	41	294	19.18 %
Multicar	-	-	-	-	-	-	-	0	0 %
Nissan	-	-	-	-	-	-	-	0	0 %
Peugeot	1	-	-	-	-	-	-	1	0.07 %
Renault	-	-	-	-	-	-	-	0	0 %
Renault Trucks	29	-	71	-	-	-	-	100	6.52 %
Scania	40	-	186	-	-	-	7	233	15.20 %
Tatra	20	-	1	-	1	-	-	22	1.44 %
Volkswagen	-	-	-	-	-	-	-	0	0 %
Volvo	57	-	156	-	-	-	4	217	14.16 %
Nezařazené	-	-	-	-	-	-	-	0	0 %

Celkem									
Celkem	509	1	906	11	2	-	104	1533	100 %
Podíl	33.20 %	0.07 %	59.10 %	0.72 %	0.13 %	0 %	6.78 %	100 %	

Zdroj dat: Centrální registr vozidel Ministerstva dopravy ČR.  
Pro SDA ve spolupráci s MD ČR, CRV a Sdružením AP zpracovala fa RTV data, s.r.o. - 3.3.2017 13:31

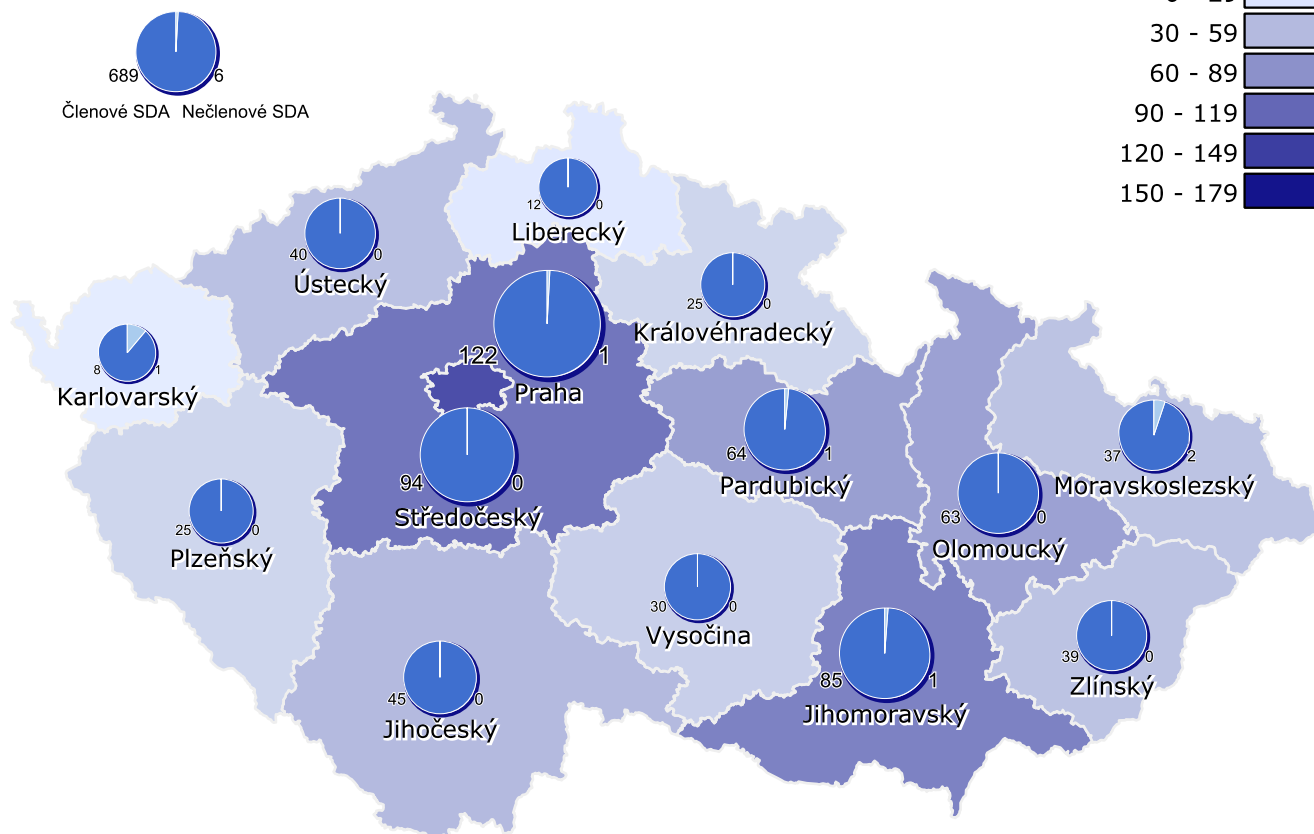
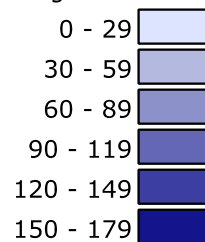
## Registrace nových NA v ČR dle krajů 2/2017 a 1-2/2017

Období Kraj	2/2017		1-2/2017	
	Ks	Podíl	Ks	Podíl
<b>Podíl krajů</b>				
Praha	123	17.70 %	350	22.83 %
Jihočeský	45	6.47 %	105	6.85 %
Jihomoravský	86	12.37 %	199	12.98 %
Karlovarský	9	1.29 %	21	1.37 %
Královéhradecký	25	3.60 %	55	3.59 %
Liberecký	12	1.73 %	35	2.28 %
Moravskoslezský	39	5.61 %	93	6.07 %
Olomoucký	63	9.06 %	93	6.07 %
Pardubický	65	9.35 %	93	6.07 %
Plzeňský	25	3.60 %	59	3.85 %
Středočeský	94	13.53 %	206	13.44 %
Ústecký	40	5.76 %	98	6.39 %
Vysočina	30	4.32 %	59	3.85 %
Zlínský	39	5.61 %	67	4.37 %
	<b>695</b>	<b>100 %</b>	<b>1533</b>	<b>100 %</b>



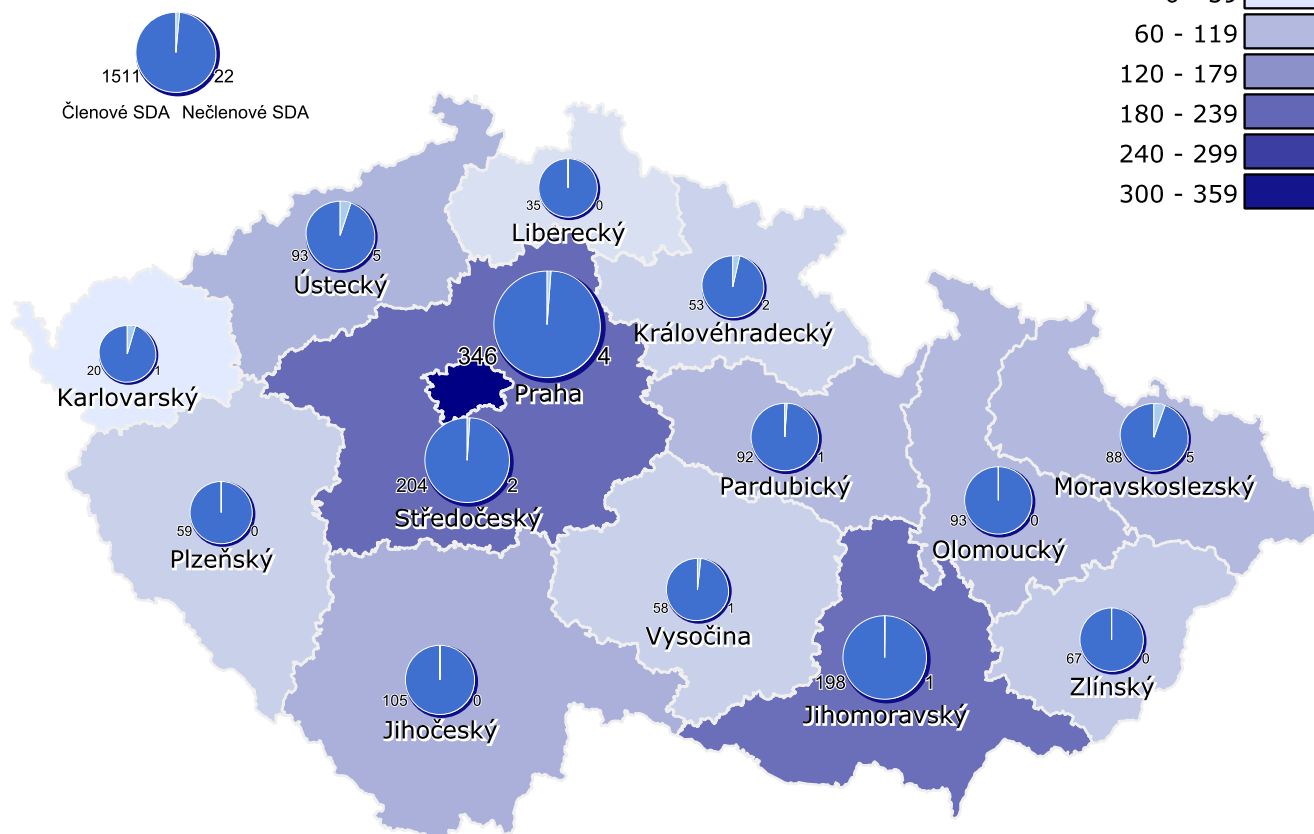
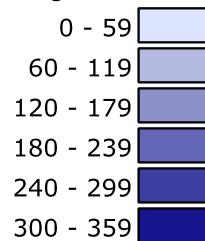
## Registrace nových NA v ČR dle krajů 2/2017

Legenda:



## Registrace nových NA v ČR dle krajů 1-2/2017

Legenda:



Zdroj dat: Centrální registr vozidel Ministerstva dopravy ČR.

Pro SDA ve spolupráci s MD ČR, CRV a Sdružením AP zpracovala fa RTV data, s.r.o. - 3.3.2017 13:31

**Registrace nových NA v ČR za měsíc dle provozovatele**  
**2/2017**

Provozovatel Značka	Firemní		Soukromý		Celkem
	Ks	Podíl	Ks	Podíl	
Aebi	-	-	-	-	-
Citroën	2	100 %	-	-	2
DAF	126	100 %	-	-	126
Fiat	-	-	-	-	-
Ford	-	-	-	-	-
Fuso	1	100 %	-	-	1
Isuzu	-	-	-	-	-
Iveco	65	98.48 %	1	1.52 %	66
MAN	116	100 %	-	-	116
Mercedes-Benz	145	100 %	-	-	145
Multicar	-	-	-	-	-
Nissan	-	-	-	-	-
Peugeot	1	100 %	-	-	1
Renault	-	-	-	-	-
Renault Trucks	36	100 %	-	-	36
Scania	116	100 %	-	-	116
Tatra	6	100 %	-	-	6
Volkswagen	-	-	-	-	-
Volvo	80	100 %	-	-	80
Nezařazené	-	-	-	-	-
<b>Celkem - Jiné značky</b>					<b>0</b>

<b>Celkem</b>					
<b>Celkem</b>	<b>694</b>	<b>99.86 %</b>	<b>1</b>	<b>0.14 %</b>	<b>695</b>

Zdroj dat: Centrální registr vozidel Ministerstva dopravy ČR.  
Pro SDA ve spolupráci s MD ČR, CRV a Sdružením AP zpracovala fa RTV data, s.r.o. - 3.3.2017 13:31

**Registrace nových NA v ČR za rok dle provozovatele**  
**1-2/2017**

Provozovatel Značka	Firemní		Soukromý		Celkem
	Ks	Podíl	Ks	Podíl	
Aebi	-	-	-	-	-
Citroën	2	100 %	-	-	2
DAF	261	100 %	-	-	261
Fiat	-	-	-	-	-
Ford	-	-	-	-	-
Fuso	4	100 %	-	-	4
Isuzu	-	-	-	-	-
Iveco	129	99.23 %	1	0.77 %	130
MAN	269	100 %	-	-	269
Mercedes-Benz	294	100 %	-	-	294
Multicar	-	-	-	-	-
Nissan	-	-	-	-	-
Peugeot	1	100 %	-	-	1
Renault	-	-	-	-	-
Renault Trucks	100	100 %	-	-	100
Scania	233	100 %	-	-	233
Tatra	22	100 %	-	-	22
Volkswagen	-	-	-	-	-
Volvo	215	99.08 %	2	0.92 %	217
Nezařazené	-	-	-	-	-
<b>Celkem - Jiné značky</b>		-		-	<b>0</b>

<b>Celkem</b>					
<b>Celkem</b>	<b>1530</b>	<b>99.80 %</b>	<b>3</b>	<b>0.20 %</b>	<b>1533</b>

Zdroj dat: Centrální registr vozidel Ministerstva dopravy ČR.  
Pro SDA ve spolupráci s MD ČR, CRV a Sdružením AP zpracovala fa RTV data, s.r.o. - 3.3.2017 13:31

# Registrace nových vozidel kat. L v ČR za měsíc

## 2/2017

Značka	Do 50ccm		Nad 50ccm		Jiné		Nezařazeno		Celkem		Celkové pořadí
	Počet	Podíl	Počet	Podíl	Počet	Podíl	Počet	Podíl	Počet	Podíl	
Access	-	-	-	-	10	1.57 %	-	-	10	1.57 %	17
Adly Moto	-	-	-	-	-	-	-	-	-	-	-
Akumoto	-	-	-	-	-	-	-	-	-	-	-
Aprilia	-	-	6	0.94 %	-	-	-	-	6	0.94 %	22 - 23
Arctic Cat	-	-	-	-	4	0.63 %	-	-	4	0.63 %	30 - 36
Baotian	-	-	-	-	-	-	-	-	-	-	-
Benelli	-	-	2	0.31 %	-	-	1	0.16 %	3	0.47 %	37 - 44
Beta	-	-	1	0.16 %	-	-	2	0.31 %	3	0.47 %	37 - 44
BMW	-	-	18	2.82 %	-	-	-	-	18	2.82 %	12
Bombardier	-	-	-	-	18	2.82 %	4	0.63 %	22	3.45 %	8 - 10
Buyang	-	-	-	-	-	-	-	-	-	-	-
CF Moto	-	-	-	-	68	10.66 %	5	0.78 %	73	11.44 %	2
CPI	-	-	-	-	-	-	-	-	-	-	-
Derbi	-	-	-	-	-	-	-	-	-	-	-
Dinli	-	-	-	-	-	-	-	-	-	-	-
Ducati	-	-	4	0.63 %	-	-	-	-	4	0.63 %	30 - 36
Eagle	-	-	-	-	-	-	1	0.16 %	1	0.16 %	50 - 63
Gasgas	-	-	3	0.47 %	-	-	-	-	3	0.47 %	37 - 44
Generic	-	-	-	-	-	-	-	-	-	-	-
Gilera	-	-	-	-	-	-	-	-	-	-	-
Gsmoon	-	-	-	-	-	-	-	-	-	-	-
Harley Davidson	-	-	17	2.66 %	-	-	-	-	17	2.66 %	13 - 14
Honda	-	-	75	11.76 %	-	-	-	-	75	11.76 %	1
Hsun	-	-	-	-	-	-	1	0.16 %	1	0.16 %	50 - 63
Huatian	-	-	-	-	-	-	-	-	-	-	-
Husaberg	-	-	-	-	-	-	-	-	-	-	-
Husqvarna	-	-	2	0.31 %	-	-	2	0.31 %	4	0.63 %	30 - 36
Hyosung	-	-	-	-	-	-	-	-	-	-	-
Indian	-	-	-	-	-	-	-	-	-	-	-
Jawa	-	-	-	-	-	-	-	-	-	-	-
Jincheng	-	-	-	-	-	-	-	-	-	-	-
Jinling	-	-	-	-	-	-	-	-	-	-	-
Jmstar	-	-	3	0.47 %	-	-	-	-	3	0.47 %	37 - 44
Jonway	-	-	4	0.63 %	-	-	-	-	4	0.63 %	30 - 36
Kawasaki	-	-	20	3.13 %	-	-	2	0.31 %	22	3.45 %	8 - 10
Keeway	1	0.16 %	1	0.16 %	-	-	2	0.31 %	4	0.63 %	30 - 36
Kentoya	-	-	10	1.57 %	-	-	14	2.19 %	24	3.76 %	6
KTM	-	-	23	3.61 %	-	-	4	0.63 %	27	4.23 %	5
Kymco	-	-	5	0.78 %	4	0.63 %	-	-	9	1.41 %	18
Lifan	-	-	-	-	-	-	-	-	-	-	-
Lingben	-	-	-	-	-	-	-	-	-	-	-
Linhai	-	-	-	-	48	7.52 %	4	0.63 %	52	8.15 %	3
Lintex	-	-	5	0.78 %	-	-	-	-	5	0.78 %	24 - 29
Lml	-	-	-	-	-	-	-	-	-	-	-
Loncin	-	-	-	-	-	-	-	-	-	-	-
Longjia	3	0.47 %	2	0.31 %	-	-	-	-	5	0.78 %	24 - 29
Lynx	-	-	-	-	-	-	-	-	-	-	-
Maxon	1	0.16 %	38	5.96 %	-	-	3	0.47 %	42	6.58 %	4
Moto Guzzi	-	-	2	0.31 %	-	-	-	-	2	0.31 %	45 - 49
Motowell	-	-	-	-	-	-	-	-	-	-	-
MV Agusta	-	-	3	0.47 %	-	-	-	-	3	0.47 %	37 - 44
Peugeot	1	0.16 %	4	0.63 %	-	-	1	0.16 %	6	0.94 %	22 - 23
Piaggio	-	-	9	1.41 %	1	0.16 %	1	0.16 %	11	1.72 %	16
Pioneer	-	-	-	-	-	-	-	-	-	-	-
Polaris	-	-	-	-	-	-	1	0.16 %	1	0.16 %	50 - 63
Qingqi	-	-	-	-	-	-	-	-	-	-	-
Quadro	-	-	-	-	1	0.16 %	-	-	1	0.16 %	50 - 63
Rhon	-	-	-	-	-	-	-	-	-	-	-
Rich	2	0.31 %	-	-	-	-	-	-	2	0.31 %	45 - 49
Royal Enfield	-	-	-	-	-	-	-	-	-	-	-
Sachs	-	-	-	-	-	-	-	-	-	-	-
Shenke	-	-	-	-	-	-	-	-	-	-	-
Ski-Doo	-	-	-	-	-	-	-	-	-	-	-
Sky Team	-	-	-	-	-	-	-	-	-	-	-
Slingshot	-	-	-	-	-	-	-	-	-	-	-
Sonik	1	0.16 %	-	-	-	-	-	-	1	0.16 %	50 - 63
Standard Motor Corp.	-	-	-	-	2	0.31 %	3	0.47 %	5	0.78 %	24 - 29
Suzuki	-	-	16	2.51 %	-	-	-	-	16	2.51 %	15

<b>Sym</b>	<b>1</b>	<b>0.16 %</b>	<b>1</b>	<b>0.16 %</b>	<b>-</b>	<b>-</b>	<b>1</b>	<b>0.16 %</b>	<b>3</b>	<b>0.47 %</b>	<b>37 - 44</b>
<b>Tauris</b>	-	-	-	-	-	-	-	-	-	-	-
<b>TGB</b>	<b>1</b>	<b>0.16 %</b>	-	-	<b>21</b>	<b>3.29 %</b>	-	-	<b>22</b>	<b>3.45 %</b>	<b>8 - 10</b>
<b>TMEC</b>	<b>5</b>	<b>0.78 %</b>	-	-	-	-	-	-	<b>5</b>	<b>0.78 %</b>	<b>24 - 29</b>
<b>Triumph</b>	-	-	<b>16</b>	<b>2.51 %</b>	-	-	<b>1</b>	<b>0.16 %</b>	<b>17</b>	<b>2.66 %</b>	<b>13 - 14</b>
<b>Ural</b>	-	-	-	-	-	-	-	-	-	-	-
<b>Vast Mickey</b>	-	-	-	-	-	-	-	-	-	-	-
<b>Victory</b>	-	-	-	-	-	-	-	-	-	-	-
<b>Wangye</b>	-	-	-	-	-	-	<b>3</b>	<b>0.47 %</b>	<b>3</b>	<b>0.47 %</b>	<b>37 - 44</b>
<b>Xinling</b>	-	-	-	-	-	-	-	-	-	-	-
<b>Yamaha</b>	-	-	<b>22</b>	<b>3.45 %</b>	-	-	<b>1</b>	<b>0.16 %</b>	<b>23</b>	<b>3.61 %</b>	<b>7</b>
<b>Yuki</b>	<b>1</b>	<b>0.16 %</b>	<b>6</b>	<b>0.94 %</b>	-	-	-	-	<b>7</b>	<b>1.10 %</b>	<b>19 - 21</b>
<b>Znen</b>	-	-	<b>5</b>	<b>0.78 %</b>	-	-	-	-	<b>5</b>	<b>0.78 %</b>	<b>24 - 29</b>
<b>Celkem - Jiné značky</b>	<b>3</b>	<b>0.47 %</b>	<b>6</b>	<b>0.94 %</b>	<b>2</b>	<b>0.31 %</b>	<b>53</b>	<b>8.31 %</b>	<b>64</b>	<b>10.03 %</b>	

## Celkem

<b>Celkem</b>	<b>20</b>	<b>3.13 %</b>	<b>329</b>	<b>51.57 %</b>	<b>179</b>	<b>28.06 %</b>	<b>110</b>	<b>17.24 %</b>	<b>638</b>	<b>100 %</b>	
---------------	-----------	---------------	------------	----------------	------------	----------------	------------	----------------	------------	--------------	--

Zdroj dat: Centrální registr vozidel Ministerstva dopravy ČR.

Pro SDA ve spolupráci s MD ČR, CRV a Sdružením AP zpracovala fa RTV data, s.r.o. - 3.3.2017 13:31





Mega	-	-	-	-	-	-	-	-	-	-	-
Meiduo	-	-	-	-	-	-	-	-	-	-	-
Melex	-	-	-	-	-	-	-	-	-	-	-
Microcar	-	-	-	-	-	-	-	-	-	-	-
Minauto	-	-	-	-	-	-	-	-	-	-	-
Montesa	-	-	-	-	-	-	-	-	-	-	-
Morgan	-	-	-	-	-	-	-	-	-	-	-
Moto	-	-	-	-	-	-	-	-	-	-	-
Moto Morini	-	-	-	-	-	-	-	-	-	-	-
Moto Star	-	-	-	-	-	7	1.10 %	7	1.10 %	19 - 21	-
Motobi	-	-	-	-	-	-	-	-	-	-	-
Motogino	-	-	-	-	-	-	-	-	-	-	-
Motorbike	-	-	-	-	-	-	-	-	-	-	-
Motorhispania	-	-	-	-	-	-	-	-	-	-	-
MTL	-	-	-	-	-	-	-	-	-	-	-
NFM	-	-	-	-	-	-	-	-	-	-	-
Norton	-	-	-	-	-	-	-	-	-	-	-
Odes	-	-	-	-	-	3	0.47 %	3	0.47 %	37 - 44	-
Orion	-	-	-	-	-	-	-	-	-	-	-
Ossa	-	-	-	-	-	-	-	-	-	-	-
Peda	-	-	-	-	-	-	-	-	-	-	-
Peraves CZ	-	-	-	-	-	-	-	-	-	-	-
Quaddy	-	-	-	-	-	-	-	-	-	-	-
Rewaco	-	-	-	-	-	-	-	-	-	-	-
Rex	-	-	-	-	-	-	-	-	-	-	-
Rieju	-	-	-	-	-	-	-	-	-	-	-
Riya	-	-	1	0.16 %	-	3	0.47 %	4	0.63 %	30 - 36	-
Romet	-	-	-	-	-	2	0.31 %	2	0.31 %	45 - 49	-
S1 Sports	-	-	-	-	-	-	-	-	-	-	-
Sam	-	-	-	-	-	-	-	-	-	-	-
Sampo	-	-	-	-	-	-	-	-	-	-	-
Sanyou	-	-	-	-	-	-	-	-	-	-	-
Shanyang	-	-	-	-	-	1	0.16 %	1	0.16 %	50 - 63	-
Sherco	-	-	-	-	-	-	-	-	-	-	-
Shineray	-	-	4	0.63 %	1	0.16 %	-	5	0.78 %	24 - 29	-
Slane	-	-	-	-	-	-	-	-	-	-	-
Sukida	-	-	-	-	-	-	-	-	-	-	-
Sunny-ebike	-	-	-	-	-	-	-	-	-	-	-
Superbyke	-	-	-	-	-	-	-	-	-	-	-
Swei	-	-	-	-	-	-	-	-	-	-	-
Swm	-	-	-	-	-	-	-	-	-	-	-
Sxt	-	-	-	-	-	-	-	-	-	-	-
Tangjunouling	-	-	-	-	-	-	-	-	-	-	-
Taotao	-	-	-	-	-	-	-	-	-	-	-
Taro	-	-	-	-	-	-	-	-	-	-	-
Thunderbolt	-	-	-	-	1	0.16 %	-	1	0.16 %	50 - 63	-
Tianma	-	-	-	-	-	-	-	-	-	-	-
Tianying	-	-	-	-	-	1	0.16 %	1	0.16 %	50 - 63	-
TM Racing	-	-	-	-	-	-	-	-	-	-	-
Toros	-	-	-	-	-	-	-	-	-	-	-
Vertigo	-	-	-	-	-	-	-	-	-	-	-
Vespa	-	-	1	0.16 %	-	-	-	1	0.16 %	50 - 63	-
Volta Motorbikes	-	-	-	-	-	-	-	-	-	-	-
Vonroad	-	-	-	-	-	-	-	-	-	-	-
Vortex	2	0.31 %	-	-	-	-	-	2	0.31 %	45 - 49	-
Wonjan	-	-	-	-	-	-	-	-	-	-	-
Xingyue	-	-	-	-	-	-	-	-	-	-	-
Xy	-	-	-	-	-	-	-	-	-	-	-
Yadea	-	-	-	-	-	-	-	-	-	-	-
Yamasaki	1	0.16 %	-	-	-	-	-	1	0.16 %	50 - 63	-
Yiben	-	-	-	-	-	-	-	-	-	-	-
Yiying	-	-	-	-	-	-	-	-	-	-	-
Yogomo	-	-	-	-	-	-	-	-	-	-	-
Zero Motorcycles	-	-	-	-	-	-	-	-	-	-	-
Zeths	-	-	-	-	-	-	-	-	-	-	-
Zhe Jiang	-	-	-	-	-	-	-	-	-	-	-
Zhenhua	-	-	-	-	-	-	-	-	-	-	-
Zhweki	-	-	-	-	-	1	0.16 %	1	0.16 %	50 - 63	-
Zip	-	-	-	-	-	-	-	-	-	-	-
Nezařazené	-	-	-	-	-	1	0.16 %	1	0.16 %	50 - 63	-
<b>Celkem - Jiné značky</b>	<b>3</b>	<b>0.47 %</b>	<b>6</b>	<b>0.94 %</b>	<b>2</b>	<b>0.31 %</b>	<b>53</b>	<b>8.31 %</b>	<b>64</b>	<b>10.03 %</b>	

## Celkem

<b>Celkem</b>	<b>20</b>	<b>3.13 %</b>	<b>329</b>	<b>51.57 %</b>	<b>179</b>	<b>28.06 %</b>	<b>110</b>	<b>17.24 %</b>	<b>638</b>	<b>100 %</b>	
---------------	-----------	---------------	------------	----------------	------------	----------------	------------	----------------	------------	--------------	--



# Registrace nových vozidel kat. L v ČR za rok 1-2/2017

Značka	Do 50ccm		Nad 50ccm		Jiné		Nezařazeno		Celkem		Celkové pořadí
	Počet	Podíl	Počet	Podíl	Počet	Podíl	Počet	Podíl	Počet	Podíl	
Access	-	-	-	-	15	1.18 %	-	-	15	1.18 %	20 - 22
Adly Moto	-	-	-	-	-	-	-	-	-	-	-
Akumoto	-	-	-	-	-	-	-	-	-	-	-
Aprilia	-	-	9	0.71 %	-	-	-	-	9	0.71 %	25 - 26
Arctic Cat	-	-	-	-	6	0.47 %	-	-	6	0.47 %	32 - 39
Baotian	-	-	-	-	-	-	-	-	-	-	-
Benelli	-	-	4	0.31 %	-	-	1	0.08 %	5	0.39 %	40 - 43
Beta	-	-	3	0.24 %	-	-	3	0.24 %	6	0.47 %	32 - 39
BMW	-	-	113	8.89 %	-	-	-	-	113	8.89 %	3
Bombardier	-	-	-	-	34	2.68 %	12	0.94 %	46	3.62 %	8
Buyang	-	-	-	-	-	-	-	-	-	-	-
CF Moto	-	-	-	-	132	10.39 %	11	0.87 %	143	11.25 %	1
CPI	-	-	-	-	-	-	-	-	-	-	-
Derbi	-	-	-	-	-	-	-	-	-	-	-
Dinli	-	-	-	-	-	-	-	-	-	-	-
Ducati	-	-	6	0.47 %	-	-	-	-	6	0.47 %	32 - 39
Eagle	-	-	-	-	-	-	1	0.08 %	1	0.08 %	59 - 88
Gasgas	-	-	7	0.55 %	-	-	-	-	7	0.55 %	29 - 31
Generic	-	-	-	-	-	-	-	-	-	-	-
Gilera	-	-	-	-	-	-	-	-	-	-	-
Gsmoon	-	-	-	-	-	-	-	-	-	-	-
Harley Davidson	-	-	33	2.60 %	-	-	-	-	33	2.60 %	12
Honda	-	-	109	8.58 %	-	-	1	0.08 %	110	8.65 %	4
Hsun	-	-	-	-	-	-	1	0.08 %	1	0.08 %	59 - 88
Huatian	-	-	-	-	-	-	-	-	-	-	-
Husaberg	-	-	-	-	-	-	-	-	-	-	-
Husqvarna	-	-	6	0.47 %	-	-	4	0.31 %	10	0.79 %	24
Hyosung	-	-	-	-	-	-	-	-	-	-	-
Indian	-	-	-	-	-	-	1	0.08 %	1	0.08 %	59 - 88
Jawa	-	-	-	-	-	-	-	-	-	-	-
Jincheng	1	0.08 %	1	0.08 %	-	-	1	0.08 %	3	0.24 %	48 - 52
Jinling	-	-	-	-	-	-	-	-	-	-	-
Jmstar	-	-	5	0.39 %	-	-	-	-	5	0.39 %	40 - 43
Jonway	-	-	4	0.31 %	-	-	-	-	4	0.31 %	44 - 47
Kawasaki	-	-	25	1.97 %	-	-	2	0.16 %	27	2.12 %	13
Keeway	1	0.08 %	2	0.16 %	-	-	3	0.24 %	6	0.47 %	32 - 39
Kentoya	-	-	17	1.34 %	-	-	17	1.34 %	34	2.68 %	11
KTM	-	-	49	3.86 %	-	-	7	0.55 %	56	4.41 %	6
Kymco	-	-	11	0.87 %	7	0.55 %	1	0.08 %	19	1.49 %	19
Lifan	-	-	-	-	-	-	-	-	-	-	-
Lingben	-	-	-	-	-	-	-	-	-	-	-
Linhai	-	-	-	-	70	5.51 %	9	0.71 %	79	6.22 %	5
Lintex	-	-	7	0.55 %	-	-	-	-	7	0.55 %	29 - 31
Lml	-	-	-	-	-	-	1	0.08 %	1	0.08 %	59 - 88
Loncin	-	-	-	-	-	-	-	-	-	-	-
Longjia	6	0.47 %	3	0.24 %	-	-	-	-	9	0.71 %	25 - 26
Lynx	-	-	-	-	1	0.08 %	-	-	1	0.08 %	59 - 88
Maxon	3	0.24 %	108	8.50 %	-	-	5	0.39 %	116	9.13 %	2
Moto Guzzi	-	-	2	0.16 %	-	-	-	-	2	0.16 %	53 - 58
Motowell	-	-	-	-	-	-	-	-	-	-	-
MV Agusta	-	-	3	0.24 %	-	-	-	-	3	0.24 %	48 - 52
Peugeot	1	0.08 %	4	0.31 %	-	-	1	0.08 %	6	0.47 %	32 - 39
Piaggio	-	-	17	1.34 %	2	0.16 %	2	0.16 %	21	1.65 %	17
Pioneer	-	-	-	-	-	-	-	-	-	-	-
Polaris	-	-	-	-	-	-	1	0.08 %	1	0.08 %	59 - 88
Qingqi	-	-	-	-	-	-	-	-	-	-	-
Quadro	-	-	-	-	1	0.08 %	-	-	1	0.08 %	59 - 88
Rhon	-	-	-	-	-	-	-	-	-	-	-
Rich	5	0.39 %	-	-	-	-	-	-	5	0.39 %	40 - 43
Royal Enfield	-	-	-	-	-	-	-	-	-	-	-
Sachs	-	-	-	-	-	-	1	0.08 %	1	0.08 %	59 - 88
Shenke	1	0.08 %	-	-	-	-	1	0.08 %	2	0.16 %	53 - 58
Ski-Doo	-	-	-	-	1	0.08 %	-	-	1	0.08 %	59 - 88
Sky Team	-	-	1	0.08 %	-	-	1	0.08 %	2	0.16 %	53 - 58
Slingshot	-	-	-	-	-	-	-	-	-	-	-
Sonik	1	0.08 %	-	-	-	-	-	-	1	0.08 %	59 - 88
Standard Motor Corp.	-	-	-	-	2	0.16 %	4	0.31 %	6	0.47 %	32 - 39
Suzuki	-	-	23	1.81 %	-	-	1	0.08 %	24	1.89 %	14

<b>Sym</b>	<b>1</b>	0.08 %	<b>4</b>	0.31 %	-	-	<b>1</b>	0.08 %	<b>6</b>	0.47 %	32 - 39
<b>Tauris</b>	-	-	-	-	-	-	-	-	-	-	-
<b>TGB</b>	<b>1</b>	0.08 %	-	-	<b>36</b>	2.83 %	<b>2</b>	0.16 %	<b>39</b>	3.07 %	9
<b>TMEC</b>	<b>11</b>	0.87 %	-	-	-	-	-	-	<b>11</b>	0.87 %	23
<b>Triumph</b>	-	-	<b>21</b>	1.65 %	-	-	<b>1</b>	0.08 %	<b>22</b>	1.73 %	16
<b>Ural</b>	-	-	-	-	-	-	-	-	-	-	-
<b>Vast Mickey</b>	-	-	-	-	-	-	-	-	-	-	-
<b>Victory</b>	-	-	-	-	-	-	<b>3</b>	0.24 %	<b>3</b>	0.24 %	48 - 52
<b>Wangye</b>	-	-	-	-	-	-	<b>4</b>	0.31 %	<b>4</b>	0.31 %	44 - 47
<b>Xinling</b>	-	-	-	-	-	-	-	-	-	-	-
<b>Yamaha</b>	-	-	<b>34</b>	2.68 %	-	-	<b>1</b>	0.08 %	<b>35</b>	2.75 %	10
<b>Yuki</b>	<b>2</b>	0.16 %	<b>21</b>	1.65 %	-	-	-	-	<b>23</b>	1.81 %	15
<b>Znen</b>	-	-	<b>20</b>	1.57 %	-	-	-	-	<b>20</b>	1.57 %	18
<b>Celkem - Jiné značky</b>	<b>6</b>	0.47 %	<b>8</b>	0.63 %	<b>3</b>	0.24 %	<b>136</b>	10.70 %	<b>153</b>	12.04 %	

## Celkem

<b>Celkem</b>	<b>40</b>	<b>3.15 %</b>	<b>680</b>	<b>53.50 %</b>	<b>310</b>	<b>24.39 %</b>	<b>241</b>	<b>18.96 %</b>	<b>1271</b>	<b>100 %</b>	
---------------	-----------	---------------	------------	----------------	------------	----------------	------------	----------------	-------------	--------------	--

Zdroj dat: Centrální registr vozidel Ministerstva dopravy ČR.

Pro SDA ve spolupráci s MD ČR, CRV a Sdružením AP zpracovala fa RTV data, s.r.o. - 3.3.2017 13:31



Mega	-	-	-	-	-	-	-	-	-	-
Meiduo	1	0.08 %	-	-	-	-	-	1	0.08 %	59 - 88
Melex	-	-	-	-	-	-	-	-	-	-
Microcar	-	-	-	-	-	-	-	-	-	-
Minauto	-	-	-	-	-	-	-	-	-	-
Montesa	-	-	-	-	-	-	-	-	-	-
Morgan	-	-	-	-	-	-	-	-	-	-
Moto	-	-	-	-	-	-	-	-	-	-
Moto Morini	-	-	-	-	-	-	-	-	-	-
Moto Star	-	-	-	-	-	8	0.63 %	8	0.63 %	27 - 28
Motobi	-	-	-	-	-	-	-	-	-	-
Motogino	-	-	-	-	-	-	-	-	-	-
Motorbike	-	-	-	-	-	-	-	-	-	-
Motorhispania	-	-	-	-	-	-	-	-	-	-
MTL	-	-	-	-	-	-	-	-	-	-
NFM	-	-	-	-	-	-	-	-	-	-
Norton	-	-	-	-	-	-	-	-	-	-
Odes	-	-	-	-	-	3	0.24 %	3	0.24 %	48 - 52
Orion	-	-	-	-	-	-	-	-	-	-
Ossa	-	-	-	-	-	-	-	-	-	-
Peda	-	-	-	-	-	-	-	-	-	-
Peraves CZ	-	-	-	-	-	-	-	-	-	-
Quaddy	-	-	-	-	-	-	-	-	-	-
Rewaco	-	-	-	-	-	-	-	-	-	-
Rex	-	-	-	-	-	-	-	-	-	-
Rieju	-	-	-	-	-	-	-	-	-	-
Riya	-	-	1	0.08 %	-	3	0.24 %	4	0.31 %	44 - 47
Romet	-	-	-	-	-	6	0.47 %	6	0.47 %	32 - 39
S1 Sports	-	-	-	-	-	-	-	-	-	-
Sam	-	-	-	-	-	-	-	-	-	-
Sampo	-	-	-	-	-	-	-	-	-	-
Sanyou	-	-	-	-	-	1	0.08 %	1	0.08 %	59 - 88
Shanyang	-	-	-	-	-	1	0.08 %	1	0.08 %	59 - 88
Sherco	-	-	-	-	-	1	0.08 %	1	0.08 %	59 - 88
Shineray	-	-	6	0.47 %	1	0.08 %	-	7	0.55 %	29 - 31
Slane	-	-	-	-	-	-	-	-	-	-
Sukida	1	0.08 %	-	-	-	-	-	1	0.08 %	59 - 88
Sunny-ebike	-	-	-	-	-	-	-	-	-	-
Superbyke	-	-	-	-	-	-	-	-	-	-
Swei	-	-	-	-	-	-	-	-	-	-
Swm	-	-	-	-	-	1	0.08 %	1	0.08 %	59 - 88
Sxt	-	-	-	-	-	-	-	-	-	-
Tangjunouling	-	-	-	-	-	-	-	-	-	-
Taotao	-	-	-	-	-	-	-	-	-	-
Taro	-	-	-	-	-	-	-	-	-	-
Thunderbolt	-	-	-	-	1	0.08 %	-	1	0.08 %	59 - 88
Tianma	-	-	-	-	-	-	-	-	-	-
Tianying	-	-	-	-	-	1	0.08 %	1	0.08 %	59 - 88
TM Racing	-	-	-	-	-	-	-	-	-	-
Toros	-	-	-	-	-	-	-	-	-	-
Vertigo	-	-	-	-	-	-	-	-	-	-
Vespa	-	-	1	0.08 %	-	-	-	1	0.08 %	59 - 88
Volta Motorbikes	-	-	-	-	-	1	0.08 %	1	0.08 %	59 - 88
Vonroad	-	-	-	-	-	-	-	-	-	-
Vortex	2	0.16 %	-	-	-	-	-	2	0.16 %	53 - 58
Wonjan	-	-	-	-	-	-	-	-	-	-
Xingyue	-	-	-	-	-	-	-	-	-	-
Xy	-	-	-	-	-	-	-	-	-	-
Yadea	-	-	-	-	-	-	-	-	-	-
Yamasaki	1	0.08 %	-	-	-	-	-	1	0.08 %	59 - 88
Yiben	-	-	-	-	-	-	-	-	-	-
Yiyang	-	-	-	-	-	15	1.18 %	15	1.18 %	20 - 22
Yogomo	-	-	-	-	-	-	-	-	-	-
Zero Motorcycles	-	-	-	-	-	-	-	-	-	-
Zeths	-	-	-	-	-	-	-	-	-	-
Zhe Jiang	-	-	-	-	-	-	-	-	-	-
Zhenhua	-	-	-	-	-	-	-	-	-	-
Zhweki	-	-	-	-	-	1	0.08 %	1	0.08 %	59 - 88
Zip	-	-	-	-	-	-	-	-	-	-
Nezařazené	-	-	-	-	-	1	0.08 %	1	0.08 %	59 - 88
<b>Celkem - Jiné značky</b>	<b>6</b>	<b>0.47 %</b>	<b>8</b>	<b>0.63 %</b>	<b>3</b>	<b>0.24 %</b>	<b>136</b>	<b>10.70 %</b>	<b>153</b>	<b>12.04 %</b>

## Celkem

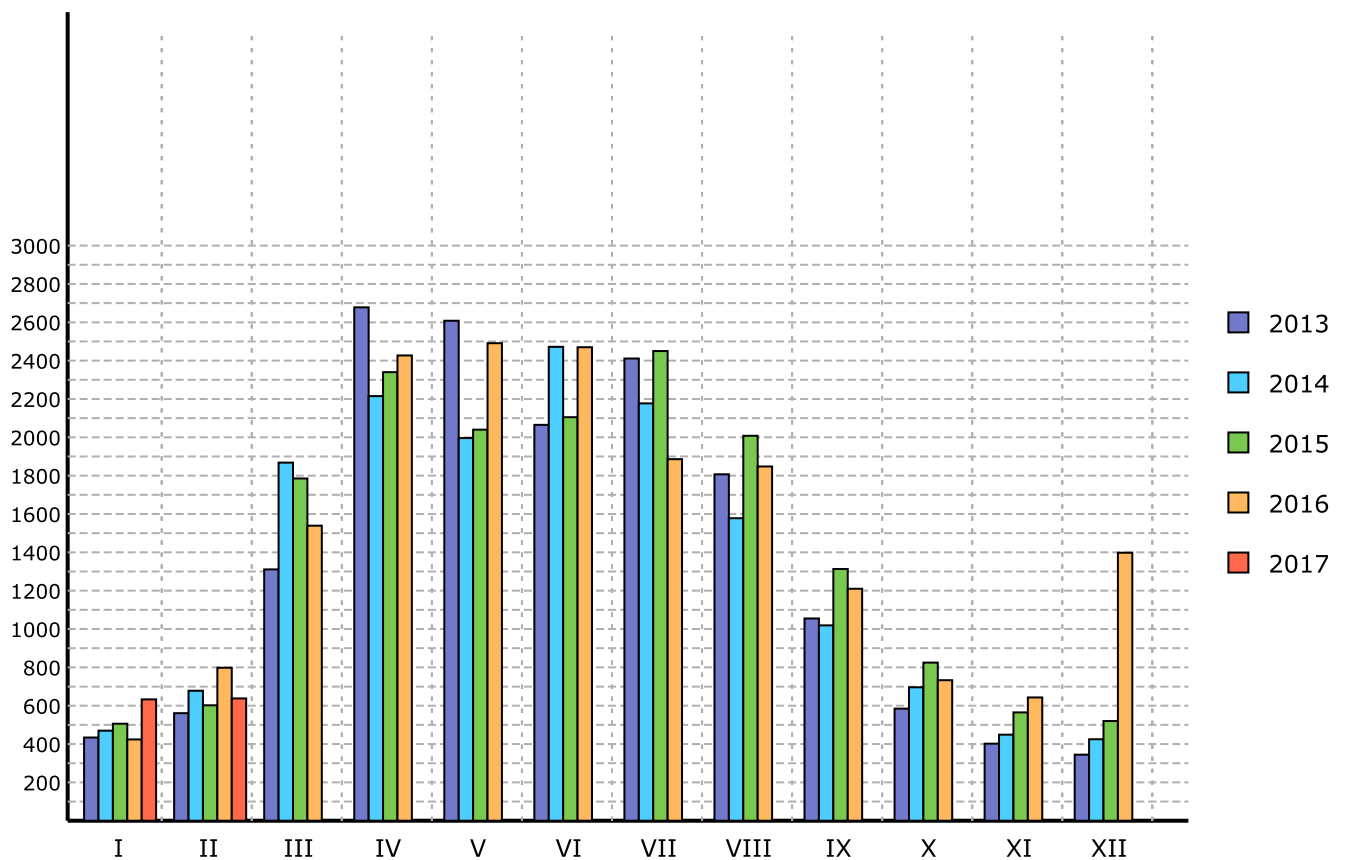
<b>Celkem</b>	<b>40</b>	<b>3.15 %</b>	<b>680</b>	<b>53.50 %</b>	<b>310</b>	<b>24.39 %</b>	<b>241</b>	<b>18.96 %</b>	<b>1271</b>	<b>100 %</b>
---------------	-----------	---------------	------------	----------------	------------	----------------	------------	----------------	-------------	--------------



# Registrace nových vozidel kat. L v ČR

## 2/2017

Období	I	II	III	IV	V	VI	VII	VIII	IX	X	XI	XII	Celkem
2004	253	372	892	1444	1495	1502	1228	1316	806	521	306	383	10518
2005	463	262	782	2010	2590	2365	1979	1863	1142	922	750	497	15625
2006	518	414	1224	2696	3379	2489	2682	2626	1337	885	594	773	19617
2007	739	788	1901	3276	3554	3572	3157	3101	1668	1400	724	1067	24947
2008	860	1307	1830	3406	3521	4176	3760	2872	2117	1388	841	1144	27222
2009	746	850	1815	3248	2464	2645	2255	2119	1597	878	608	516	19741
2010	474	533	1741	2316	2175	2756	3019	2214	1470	756	586	411	18451
2011	583	724	1855	2224	2497	2354	1807	1775	1179	779	475	415	16667
2012	565	580	1902	2325	2228	1996	1147	1592	1382	766	422	307	15212
2013	434	561	1311	2678	2608	2065	2411	1807	1055	585	402	345	16262
2014	470	678	1868	2215	1996	2472	2177	1578	1019	696	449	425	16043
2015	506	602	1785	2340	2040	2105	2450	2008	1313	825	565	520	17059
2016	424	798	1539	2427	2491	2470	1886	1848	1210	733	643	1398	17867
2017	633	638											1271



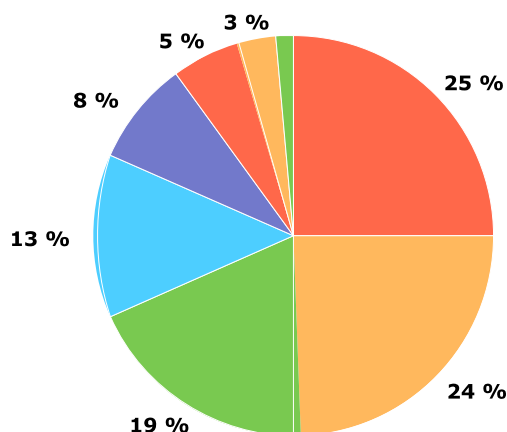
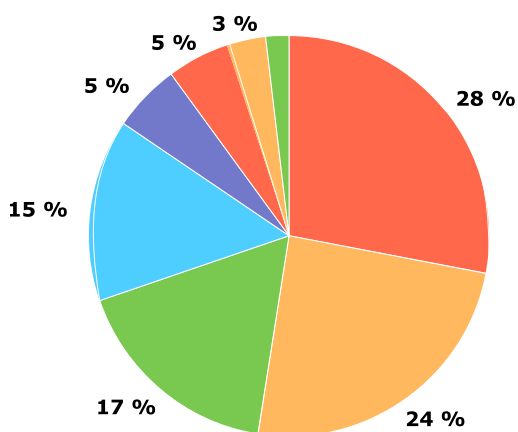
Zdroj dat: Centrální registr vozidel Ministerstva dopravy ČR.

Pro SDA ve spolupráci s MD ČR, CRV a Sdružením AP zpracovala fa RTV data, s.r.o. - 3.3.2017 13:28



## Registrace nových L v ČR dle objemových tříd 2/2017 a 1-2/2017

Období Třída	2/2017		1-2/2017	
	Ks	Podíl	Ks	Podíl
<b>Podíl tříd</b>				
<b>Nezařazeno</b>	<b>110</b>	17.24 %	<b>241</b>	18.96 %
<b>Do 50 ccm</b>	<b>20</b>	3.13 %	<b>40</b>	3.15 %
<b>Do 125 ccm</b>	<b>156</b>	24.45 %	<b>318</b>	25.02 %
<b>Do 350 ccm</b>	<b>35</b>	5.49 %	<b>69</b>	5.43 %
<b>Do 500 ccm</b>	<b>12</b>	1.88 %	<b>18</b>	1.42 %
<b>Do 800 ccm</b>	<b>32</b>	5.02 %	<b>107</b>	8.42 %
<b>Nad 800 ccm</b>	<b>94</b>	14.73 %	<b>168</b>	13.22 %
<b>Jiné</b>	<b>179</b>	28.06 %	<b>310</b>	24.39 %
	<b>638</b>	<b>100 %</b>	<b>1271</b>	<b>100 %</b>



■ Jiné/Other  
■ Do 125 ccm/Until 125 ccm  
■ Nezařazeno/Unclassified  
■ Nad 800 ccm/Over 800 ccm  
■ Do 350 ccm/Until 350 ccm  
■ Do 800 ccm/Until 800 ccm  
■ Do 50 ccm/Until 50 ccm  
■ Do 500 ccm/Until 500 ccm

■ Do 125 ccm/Until 125 ccm  
■ Jiné/Other  
■ Nezařazeno/Unclassified  
■ Nad 800 ccm/Over 800 ccm  
■ Do 800 ccm/Until 800 ccm  
■ Do 350 ccm/Until 350 ccm  
■ Do 50 ccm/Until 50 ccm  
■ Do 500 ccm/Until 500 ccm

# Registrace nových vozidel kat. L v ČR do 50 ccm

## 2/2017 a 1-2/2017

Značka	2/2017			1-2/2017		
	Ks	Podíl	Pořadí	Ks	Podíl	Pořadí
Access	-	-	-	-	-	-
Adly Moto	-	-	-	-	-	-
Akumoto	-	-	-	-	-	-
Aprilia	-	-	-	-	-	-
Arctic Cat	-	-	-	-	-	-
Baotian	-	-	-	-	-	-
Benelli	-	-	-	-	-	-
Beta	-	-	-	-	-	-
BMW	-	-	-	-	-	-
Bombardier	-	-	-	-	-	-
Buyang	-	-	-	-	-	-
CF Moto	-	-	-	-	-	-
CPI	-	-	-	-	-	-
Derbi	-	-	-	-	-	-
Dinli	-	-	-	-	-	-
Ducati	-	-	-	-	-	-
Eagle	-	-	-	-	-	-
Gasgas	-	-	-	-	-	-
Generic	-	-	-	-	-	-
Gilera	-	-	-	-	-	-
Gsmoon	-	-	-	-	-	-
Harley Davidson	-	-	-	-	-	-
Honda	-	-	-	-	-	-
Hsun	-	-	-	-	-	-
Huatian	-	-	-	-	-	-
Husaberg	-	-	-	-	-	-
Husqvarna	-	-	-	-	-	-
Hyosung	-	-	-	-	-	-
Indian	-	-	-	-	-	-
Jawa	-	-	-	-	-	-
Jincheng	-	-	-	1	2.50 %	7 - 17
Jinling	-	-	-	-	-	-
Jmstar	-	-	-	-	-	-
Jonway	-	-	-	-	-	-
Kawasaki	-	-	-	-	-	-
Keeway	1	5.00 %	5 - 12	1	2.50 %	7 - 17
Kentoya	-	-	-	-	-	-
KTM	-	-	-	-	-	-
Kymco	-	-	-	-	-	-
Lifan	-	-	-	-	-	-
Lingben	-	-	-	-	-	-
Linhai	-	-	-	-	-	-
Lintex	-	-	-	-	-	-
Lml	-	-	-	-	-	-
Loncin	-	-	-	-	-	-
Longjia	3	15.00 %	2	6	15.00 %	2
Lynx	-	-	-	-	-	-
Maxon	1	5.00 %	5 - 12	3	7.50 %	4
Moto Guzzi	-	-	-	-	-	-
Motowell	-	-	-	-	-	-
MV Agusta	-	-	-	-	-	-
Peugeot	1	5.00 %	5 - 12	1	2.50 %	7 - 17
Piaggio	-	-	-	-	-	-
Pioneer	-	-	-	-	-	-
Polaris	-	-	-	-	-	-
Qingqi	-	-	-	-	-	-
Quadro	-	-	-	-	-	-
Rhon	-	-	-	-	-	-
Rich	2	10.00 %	3 - 4	5	12.50 %	3
Royal Enfield	-	-	-	-	-	-
Sachs	-	-	-	-	-	-
Shenke	-	-	-	1	2.50 %	7 - 17
Ski-Doo	-	-	-	-	-	-
Sky Team	-	-	-	-	-	-
Slingshot	-	-	-	-	-	-
Sonik	1	5.00 %	5 - 12	1	2.50 %	7 - 17
Standard Motor Corp.	-	-	-	-	-	-
Suzuki	-	-	-	-	-	-

<b>Sym</b>	<b>1</b>	5.00 %	5 - 12	<b>1</b>	2.50 %	7 - 17
<b>Tauris</b>	-	-	-	-	-	-
<b>TGB</b>	<b>1</b>	5.00 %	5 - 12	<b>1</b>	2.50 %	7 - 17
<b>TMEC</b>	<b>5</b>	25.00 %	1	<b>11</b>	27.50 %	1
<b>Triumph</b>	-	-	-	-	-	-
<b>Ural</b>	-	-	-	-	-	-
<b>Vast Mickey</b>	-	-	-	-	-	-
<b>Victory</b>	-	-	-	-	-	-
<b>Wangye</b>	-	-	-	-	-	-
<b>Xinling</b>	-	-	-	-	-	-
<b>Yamaha</b>	-	-	-	-	-	-
<b>Yuki</b>	<b>1</b>	5.00 %	5 - 12	<b>2</b>	5.00 %	5 - 6
<b>Znen</b>	-	-	-	-	-	-
<b>Celkem - Jiné značky</b>	<b>3</b>	15.00 %		<b>6</b>	15.00 %	

## Celkem

<b>Celkem</b>	<b>20</b>	<b>100 %</b>		<b>40</b>	<b>100 %</b>	
---------------	-----------	--------------	--	-----------	--------------	--

Zdroj dat: Centrální registr vozidel Ministerstva dopravy ČR.  
Pro SDA ve spolupráci s MD ČR, CRV a Sdružením AP zpracovala fa RTV data, s.r.o. - 3.3.2017 13:31

# Registrace nových vozidel kat. L v ČR do 125 ccm

## 2/2017 a 1-2/2017

Značka	2/2017			1-2/2017		
	Ks	Podíl	Pořadí	Ks	Podíl	Pořadí
Access	-	-	-	-	-	-
Adly Moto	-	-	-	-	-	-
Akumoto	-	-	-	-	-	-
Aprilia	6	3.85 %	5 - 6	6	1.89 %	10 - 11
Arctic Cat	-	-	-	-	-	-
Baotian	-	-	-	-	-	-
Benelli	1	0.64 %	16 - 21	2	0.63 %	17 - 18
Beta	-	-	-	-	-	-
BMW	-	-	-	-	-	-
Bombardier	-	-	-	-	-	-
Buyang	-	-	-	-	-	-
CF Moto	-	-	-	-	-	-
CPI	-	-	-	-	-	-
Derbi	-	-	-	-	-	-
Dinli	-	-	-	-	-	-
Ducati	-	-	-	-	-	-
Eagle	-	-	-	-	-	-
Gasgas	-	-	-	-	-	-
Generic	-	-	-	-	-	-
Gilera	-	-	-	-	-	-
Gsmoon	-	-	-	-	-	-
Harley Davidson	-	-	-	-	-	-
Honda	46	29.49 %	1	70	22.01 %	2
Hsun	-	-	-	-	-	-
Huatian	-	-	-	-	-	-
Husaberg	-	-	-	-	-	-
Husqvarna	-	-	-	-	-	-
Hyosung	-	-	-	-	-	-
Indian	-	-	-	-	-	-
Jawa	-	-	-	-	-	-
Jincheng	-	-	-	1	0.31 %	19 - 24
Jinling	-	-	-	-	-	-
Jmstar	3	1.92 %	14	5	1.57 %	12
Jonway	4	2.56 %	10 - 13	4	1.26 %	13 - 15
Kawasaki	1	0.64 %	16 - 21	1	0.31 %	19 - 24
Keeway	1	0.64 %	16 - 21	2	0.63 %	17 - 18
Kentoya	10	6.41 %	3	17	5.35 %	5
KTM	1	0.64 %	16 - 21	1	0.31 %	19 - 24
Kymco	4	2.56 %	10 - 13	10	3.14 %	8
Lifan	-	-	-	-	-	-
Lingben	-	-	-	-	-	-
Linhai	-	-	-	-	-	-
Lintex	5	3.21 %	7 - 9	7	2.20 %	9
Lml	-	-	-	-	-	-
Loncin	-	-	-	-	-	-
Longjia	2	1.28 %	15	3	0.94 %	16
Lynx	-	-	-	-	-	-
Maxon	38	24.36 %	2	108	33.96 %	1
Moto Guzzi	-	-	-	-	-	-
Motowell	-	-	-	-	-	-
MV Agusta	-	-	-	-	-	-
Peugeot	4	2.56 %	10 - 13	4	1.26 %	13 - 15
Piaggio	5	3.21 %	7 - 9	11	3.46 %	7
Pioneer	-	-	-	-	-	-
Polaris	-	-	-	-	-	-
Qingqi	-	-	-	-	-	-
Quadro	-	-	-	-	-	-
Rhon	-	-	-	-	-	-
Rich	-	-	-	-	-	-
Royal Enfield	-	-	-	-	-	-
Sachs	-	-	-	-	-	-
Shenke	-	-	-	-	-	-
Ski-Doo	-	-	-	-	-	-
Sky Team	-	-	-	1	0.31 %	19 - 24
Slingshot	-	-	-	-	-	-
Sonik	-	-	-	-	-	-
Standard Motor Corp.	-	-	-	-	-	-
Suzuki	-	-	-	1	0.31 %	19 - 24

<b>Sym</b>	<b>1</b>	0.64 %	16 - 21	<b>4</b>	1.26 %	13 - 15
<b>Tauris</b>	-	-	-	-	-	-
<b>TGB</b>	-	-	-	-	-	-
<b>TMEC</b>	-	-	-	-	-	-
<b>Triumph</b>	-	-	-	-	-	-
<b>Ural</b>	-	-	-	-	-	-
<b>Vast Mickey</b>	-	-	-	-	-	-
<b>Victory</b>	-	-	-	-	-	-
<b>Wangye</b>	-	-	-	-	-	-
<b>Xinling</b>	-	-	-	-	-	-
<b>Yamaha</b>	<b>8</b>	5.13 %	4	<b>12</b>	3.77 %	6
<b>Yuki</b>	<b>6</b>	3.85 %	5 - 6	<b>21</b>	6.60 %	3
<b>Znen</b>	<b>5</b>	3.21 %	7 - 9	<b>20</b>	6.29 %	4
<b>Celkem - Jiné značky</b>	<b>5</b>	3.21 %		<b>7</b>	2.20 %	

<b>Celkem</b>						
<b>Celkem</b>	<b>156</b>	<b>100 %</b>		<b>318</b>	<b>100 %</b>	

Zdroj dat: Centrální registr vozidel Ministerstva dopravy ČR.  
Pro SDA ve spolupráci s MD ČR, CRV a Sdružením AP zpracovala fa RTV data, s.r.o. - 3.3.2017 13:31

# Registrace nových vozidel kat. L v ČR do 350 ccm

## 2/2017 a 1-2/2017

Značka	2/2017			1-2/2017		
	Ks	Podíl	Pořadí	Ks	Podíl	Pořadí
Access	-	-	-	-	-	-
Adly Moto	-	-	-	-	-	-
Akumoto	-	-	-	-	-	-
Aprilia	-	-	-	1	1.45 %	10 - 13
Arctic Cat	-	-	-	-	-	-
Baotian	-	-	-	-	-	-
Benelli	1	2.86 %	8 - 11	2	2.90 %	8 - 9
Beta	-	-	-	2	2.90 %	8 - 9
BMW	-	-	-	-	-	-
Bombardier	-	-	-	-	-	-
Buyang	-	-	-	-	-	-
CF Moto	-	-	-	-	-	-
CPI	-	-	-	-	-	-
Derbi	-	-	-	-	-	-
Dinli	-	-	-	-	-	-
Ducati	-	-	-	-	-	-
Eagle	-	-	-	-	-	-
Gasgas	3	8.57 %	4	7	10.14 %	3
Generic	-	-	-	-	-	-
Gilera	-	-	-	-	-	-
Gsmoon	-	-	-	-	-	-
Harley Davidson	-	-	-	-	-	-
Honda	2	5.71 %	5 - 7	6	8.70 %	4 - 5
Hsun	-	-	-	-	-	-
Huatian	-	-	-	-	-	-
Husaberg	-	-	-	-	-	-
Husqvarna	2	5.71 %	5 - 7	5	7.25 %	6
Hyosung	-	-	-	-	-	-
Indian	-	-	-	-	-	-
Jawa	-	-	-	-	-	-
Jincheng	-	-	-	-	-	-
Jinling	-	-	-	-	-	-
Jmstar	-	-	-	-	-	-
Jonway	-	-	-	-	-	-
Kawasaki	5	14.29 %	2	8	11.59 %	2
Keeway	-	-	-	-	-	-
Kentoya	-	-	-	-	-	-
KTM	13	37.14 %	1	26	37.68 %	1
Kymco	1	2.86 %	8 - 11	1	1.45 %	10 - 13
Lifan	-	-	-	-	-	-
Lingben	-	-	-	-	-	-
Linhai	-	-	-	-	-	-
Lintex	-	-	-	-	-	-
Lml	-	-	-	-	-	-
Loncin	-	-	-	-	-	-
Longjia	-	-	-	-	-	-
Lynx	-	-	-	-	-	-
Maxon	-	-	-	-	-	-
Moto Guzzi	-	-	-	-	-	-
Motowell	-	-	-	-	-	-
MV Agusta	-	-	-	-	-	-
Peugeot	-	-	-	-	-	-
Piaggio	4	11.43 %	3	6	8.70 %	4 - 5
Pioneer	-	-	-	-	-	-
Polaris	-	-	-	-	-	-
Qingqi	-	-	-	-	-	-
Quadro	-	-	-	-	-	-
Rhon	-	-	-	-	-	-
Rich	-	-	-	-	-	-
Royal Enfield	-	-	-	-	-	-
Sachs	-	-	-	-	-	-
Shenke	-	-	-	-	-	-
Ski-Doo	-	-	-	-	-	-
Sky Team	-	-	-	-	-	-
Slingshot	-	-	-	-	-	-
Sonik	-	-	-	-	-	-
Standard Motor Corp.	-	-	-	-	-	-
Suzuki	2	5.71 %	5 - 7	3	4.35 %	7

Sym	-	-	-	-	-	-
Tauris	-	-	-	-	-	-
TGB	-	-	-	-	-	-
TMEC	-	-	-	-	-	-
Triumph	-	-	-	-	-	-
Ural	-	-	-	-	-	-
Vast Mickey	-	-	-	-	-	-
Victory	-	-	-	-	-	-
Wangye	-	-	-	-	-	-
Xinling	-	-	-	-	-	-
Yamaha	1	2.86 %	8 - 11	1	1.45 %	10 - 13
Yuki	-	-	-	-	-	-
Znen	-	-	-	-	-	-
<b>Celkem - Jiné značky</b>	<b>1</b>	<b>2.86 %</b>		<b>1</b>	<b>1.45 %</b>	

<b>Celkem</b>						
<b>Celkem</b>	<b>35</b>	<b>100 %</b>		<b>69</b>	<b>100 %</b>	

Zdroj dat: Centrální registr vozidel Ministerstva dopravy ČR.  
Pro SDA ve spolupráci s MD ČR, CRV a Sdružením AP zpracovala fa RTV data, s.r.o. - 3.3.2017 13:31

# Registrace nových vozidel kat. L v ČR do 500 ccm

## 2/2017 a 1-2/2017

Značka	2/2017			1-2/2017		
	Ks	Podíl	Pořadí	Ks	Podíl	Pořadí
Access	-	-	-	-	-	-
Adly Moto	-	-	-	-	-	-
Akumoto	-	-	-	-	-	-
Aprilia	-	-	-	-	-	-
Arctic Cat	-	-	-	-	-	-
Baotian	-	-	-	-	-	-
Benelli	-	-	-	-	-	-
Beta	1	8.33 %	3 - 5	1	5.56 %	4 - 5
BMW	-	-	-	-	-	-
Bombardier	-	-	-	-	-	-
Buyang	-	-	-	-	-	-
CF Moto	-	-	-	-	-	-
CPI	-	-	-	-	-	-
Derbi	-	-	-	-	-	-
Dinli	-	-	-	-	-	-
Ducati	-	-	-	-	-	-
Eagle	-	-	-	-	-	-
Gasgas	-	-	-	-	-	-
Generic	-	-	-	-	-	-
Gilera	-	-	-	-	-	-
Gsmoon	-	-	-	-	-	-
Harley Davidson	-	-	-	-	-	-
Honda	5	41.67 %	1	6	33.33 %	2
Hsun	-	-	-	-	-	-
Huatian	-	-	-	-	-	-
Husaberg	-	-	-	-	-	-
Husqvarna	-	-	-	-	-	-
Hyosung	-	-	-	-	-	-
Indian	-	-	-	-	-	-
Jawa	-	-	-	-	-	-
Jincheng	-	-	-	-	-	-
Jinling	-	-	-	-	-	-
Jmstar	-	-	-	-	-	-
Jonway	-	-	-	-	-	-
Kawasaki	-	-	-	-	-	-
Keeway	-	-	-	-	-	-
Kentoya	-	-	-	-	-	-
KTM	4	33.33 %	2	8	44.44 %	1
Kymco	-	-	-	-	-	-
Lifan	-	-	-	-	-	-
Lingben	-	-	-	-	-	-
Linhai	-	-	-	-	-	-
Lintex	-	-	-	-	-	-
Lml	-	-	-	-	-	-
Loncin	-	-	-	-	-	-
Longjia	-	-	-	-	-	-
Lynx	-	-	-	-	-	-
Maxon	-	-	-	-	-	-
Moto Guzzi	-	-	-	-	-	-
Motowell	-	-	-	-	-	-
MV Agusta	-	-	-	-	-	-
Peugeot	-	-	-	-	-	-
Piaggio	-	-	-	-	-	-
Pioneer	-	-	-	-	-	-
Polaris	-	-	-	-	-	-
Qingqi	-	-	-	-	-	-
Quadro	-	-	-	-	-	-
Rhon	-	-	-	-	-	-
Rich	-	-	-	-	-	-
Royal Enfield	-	-	-	-	-	-
Sachs	-	-	-	-	-	-
Shenke	-	-	-	-	-	-
Ski-Doo	-	-	-	-	-	-
Sky Team	-	-	-	-	-	-
Slingshot	-	-	-	-	-	-
Sonik	-	-	-	-	-	-
Standard Motor Corp.	-	-	-	-	-	-
Suzuki	1	8.33 %	3 - 5	1	5.56 %	4 - 5



Sym	-	-	-	-	-	-
Tauris	-	-	-	-	-	-
TGB	-	-	-	-	-	-
TMEC	-	-	-	-	-	-
Triumph	-	-	-	-	-	-
Ural	-	-	-	-	-	-
Vast Mickey	-	-	-	-	-	-
Victory	-	-	-	-	-	-
Wangye	-	-	-	-	-	-
Xinling	-	-	-	-	-	-
Yamaha	1	8.33 %	3 - 5	2	11.11 %	3
Yuki	-	-	-	-	-	-
Znen	-	-	-	-	-	-
Celkem - Jiné značky	-	-	-	-	-	-

## Celkem

Celkem	12	100 %		18	100 %	
--------	----	-------	--	----	-------	--

Zdroj dat: Centrální registr vozidel Ministerstva dopravy ČR.  
Pro SDA ve spolupráci s MD ČR, CRV a Sdružením AP zpracovala fa RTV data, s.r.o. - 3.3.2017 13:31

# Registrace nových vozidel kat. L v ČR do 800 ccm

## 2/2017 a 1-2/2017

Značka	2/2017			1-2/2017		
	Ks	Podíl	Pořadí	Ks	Podíl	Pořadí
Access	-	-	-	-	-	-
Adly Moto	-	-	-	-	-	-
Akumoto	-	-	-	-	-	-
Aprilia	-	-	-	-	-	-
Arctic Cat	-	-	-	-	-	-
Baotian	-	-	-	-	-	-
Benelli	-	-	-	-	-	-
Beta	-	-	-	-	-	-
<b>BMW</b>	<b>2</b>	6.25 %	5 - 6	<b>62</b>	57.94 %	1
Bombardier	-	-	-	-	-	-
Buyang	-	-	-	-	-	-
CF Moto	-	-	-	-	-	-
CPI	-	-	-	-	-	-
Derbi	-	-	-	-	-	-
Dinli	-	-	-	-	-	-
Ducati	-	-	-	-	-	-
Eagle	-	-	-	-	-	-
Gasgas	-	-	-	-	-	-
Generic	-	-	-	-	-	-
Gilera	-	-	-	-	-	-
Gsmoon	-	-	-	-	-	-
Harley Davidson	-	-	-	-	-	-
Honda	<b>12</b>	37.50 %	1	<b>12</b>	11.21 %	2
Hsun	-	-	-	-	-	-
Huatian	-	-	-	-	-	-
Husaberg	-	-	-	-	-	-
Husqvarna	-	-	-	<b>1</b>	0.93 %	9
Hyosung	-	-	-	-	-	-
Indian	-	-	-	-	-	-
Jawa	-	-	-	-	-	-
Jincheng	-	-	-	-	-	-
Jinling	-	-	-	-	-	-
Jmstar	-	-	-	-	-	-
Jonway	-	-	-	-	-	-
Kawasaki	<b>8</b>	25.00 %	2	<b>9</b>	8.41 %	4
Keeway	-	-	-	-	-	-
Kentoya	-	-	-	-	-	-
KTM	<b>3</b>	9.38 %	3 - 4	<b>10</b>	9.35 %	3
Kymco	-	-	-	-	-	-
Lifan	-	-	-	-	-	-
Lingben	-	-	-	-	-	-
Linhai	-	-	-	-	-	-
Lintex	-	-	-	-	-	-
Lml	-	-	-	-	-	-
Loncin	-	-	-	-	-	-
Longjia	-	-	-	-	-	-
Lynx	-	-	-	-	-	-
Maxon	-	-	-	-	-	-
Moto Guzzi	-	-	-	-	-	-
Motowell	-	-	-	-	-	-
<b>MV Agusta</b>	<b>2</b>	6.25 %	5 - 6	<b>2</b>	1.87 %	7 - 8
Peugeot	-	-	-	-	-	-
Piaggio	-	-	-	-	-	-
Pioneer	-	-	-	-	-	-
Polaris	-	-	-	-	-	-
Qingqi	-	-	-	-	-	-
Quadro	-	-	-	-	-	-
Rhon	-	-	-	-	-	-
Rich	-	-	-	-	-	-
Royal Enfield	-	-	-	-	-	-
Sachs	-	-	-	-	-	-
Shenke	-	-	-	-	-	-
Ski-Doo	-	-	-	-	-	-
Sky Team	-	-	-	-	-	-
Slingshot	-	-	-	-	-	-
Sonik	-	-	-	-	-	-
Standard Motor Corp.	-	-	-	-	-	-
<b>Suzuki</b>	<b>1</b>	3.12 %	7 - 8	<b>4</b>	3.74 %	6

Sym	-	-	-	-	-	-
Tauris	-	-	-	-	-	-
TGB	-	-	-	-	-	-
TMEC	-	-	-	-	-	-
Triumph	<b>1</b>	3.12 %	7 - 8	<b>2</b>	1.87 %	7 - 8
Ural	-	-	-	-	-	-
Vast Mickey	-	-	-	-	-	-
Victory	-	-	-	-	-	-
Wangye	-	-	-	-	-	-
Xinling	-	-	-	-	-	-
Yamaha	<b>3</b>	9.38 %	3 - 4	<b>5</b>	4.67 %	5
Yuki	-	-	-	-	-	-
Znen	-	-	-	-	-	-
Celkem - Jiné značky	-	-	-	-	-	-

<b>Celkem</b>						
Celkem	<b>32</b>	<b>100 %</b>		<b>107</b>	<b>100 %</b>	

Zdroj dat: Centrální registr vozidel Ministerstva dopravy ČR.  
 Pro SDA ve spolupráci s MD ČR, CRV a Sdružením AP zpracovala fa RTV data, s.r.o. - 3.3.2017 13:31

# Registrace nových vozidel kat. L v ČR nad 800 ccm

## 2/2017 a 1-2/2017

Značka	2/2017			1-2/2017		
	Ks	Podíl	Pořadí	Ks	Podíl	Pořadí
Access	-	-	-	-	-	-
Adly Moto	-	-	-	-	-	-
Akumoto	-	-	-	-	-	-
Aprilia	-	-	-	2	1.19 %	10 - 11
Arctic Cat	-	-	-	-	-	-
Baotian	-	-	-	-	-	-
Benelli	-	-	-	-	-	-
Beta	-	-	-	-	-	-
BMW	16	17.02 %	2	51	30.36 %	1
Bombardier	-	-	-	-	-	-
Buyang	-	-	-	-	-	-
CF Moto	-	-	-	-	-	-
CPI	-	-	-	-	-	-
Derbi	-	-	-	-	-	-
Dinli	-	-	-	-	-	-
Ducati	4	4.26 %	8	6	3.57 %	8
Eagle	-	-	-	-	-	-
Gasgas	-	-	-	-	-	-
Generic	-	-	-	-	-	-
Gilera	-	-	-	-	-	-
Gsmoon	-	-	-	-	-	-
Harley Davidson	17	18.09 %	1	33	19.64 %	2
Honda	10	10.64 %	5	15	8.93 %	4
Hsun	-	-	-	-	-	-
Huatian	-	-	-	-	-	-
Husaberg	-	-	-	-	-	-
Husqvarna	-	-	-	-	-	-
Hyosung	-	-	-	-	-	-
Indian	-	-	-	-	-	-
Jawa	-	-	-	-	-	-
Jincheng	-	-	-	-	-	-
Jinling	-	-	-	-	-	-
Jmstar	-	-	-	-	-	-
Jonway	-	-	-	-	-	-
Kawasaki	6	6.38 %	7	7	4.17 %	7
Keeway	-	-	-	-	-	-
Kentoya	-	-	-	-	-	-
KTM	2	2.13 %	9 - 10	4	2.38 %	9
Kymco	-	-	-	-	-	-
Lifan	-	-	-	-	-	-
Lingben	-	-	-	-	-	-
Linhai	-	-	-	-	-	-
Lintex	-	-	-	-	-	-
Lml	-	-	-	-	-	-
Loncin	-	-	-	-	-	-
Longjia	-	-	-	-	-	-
Lynx	-	-	-	-	-	-
Maxon	-	-	-	-	-	-
Moto Guzzi	2	2.13 %	9 - 10	2	1.19 %	10 - 11
Motowell	-	-	-	-	-	-
MV Agusta	1	1.06 %	11	1	0.60 %	12
Peugeot	-	-	-	-	-	-
Piaggio	-	-	-	-	-	-
Pioneer	-	-	-	-	-	-
Polaris	-	-	-	-	-	-
Qingqi	-	-	-	-	-	-
Quadro	-	-	-	-	-	-
Rhon	-	-	-	-	-	-
Rich	-	-	-	-	-	-
Royal Enfield	-	-	-	-	-	-
Sachs	-	-	-	-	-	-
Shenke	-	-	-	-	-	-
Ski-Doo	-	-	-	-	-	-
Sky Team	-	-	-	-	-	-
Slingshot	-	-	-	-	-	-
Sonik	-	-	-	-	-	-
Standard Motor Corp.	-	-	-	-	-	-
Suzuki	12	12.77 %	4	14	8.33 %	5 - 6

Sym	-	-	-	-	-	-
Tauris	-	-	-	-	-	-
TGB	-	-	-	-	-	-
TMEC	-	-	-	-	-	-
Triumph	<b>15</b>	15.96 %	3	<b>19</b>	11.31 %	3
Ural	-	-	-	-	-	-
Vast Mickey	-	-	-	-	-	-
Victory	-	-	-	-	-	-
Wangye	-	-	-	-	-	-
Xinling	-	-	-	-	-	-
Yamaha	<b>9</b>	9.57 %	6	<b>14</b>	8.33 %	5 - 6
Yuki	-	-	-	-	-	-
Znen	-	-	-	-	-	-
Celkem - Jiné značky	-	-	-	-	-	-

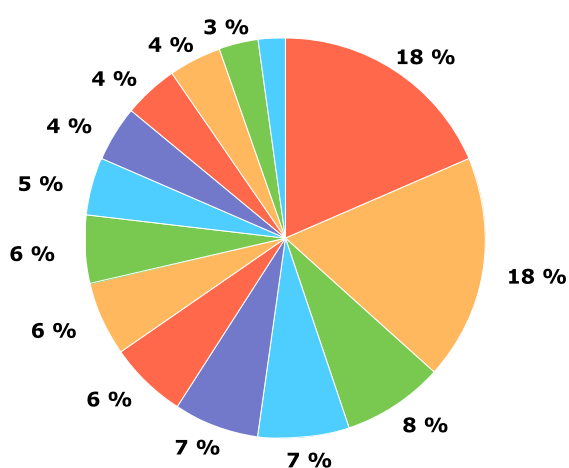
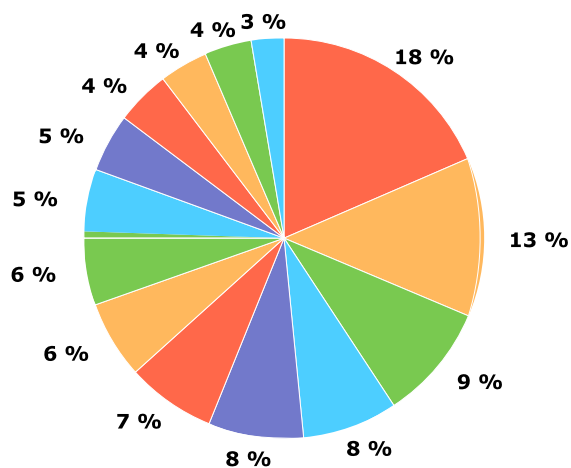
<b>Celkem</b>						
Celkem	<b>94</b>	<b>100 %</b>		<b>168</b>	<b>100 %</b>	

Zdroj dat: Centrální registr vozidel Ministerstva dopravy ČR.  
 Pro SDA ve spolupráci s MD ČR, CRV a Sdružením AP zpracovala fa RTV data, s.r.o. - 3.3.2017 13:31

## Registrace nových L v ČR dle krajů

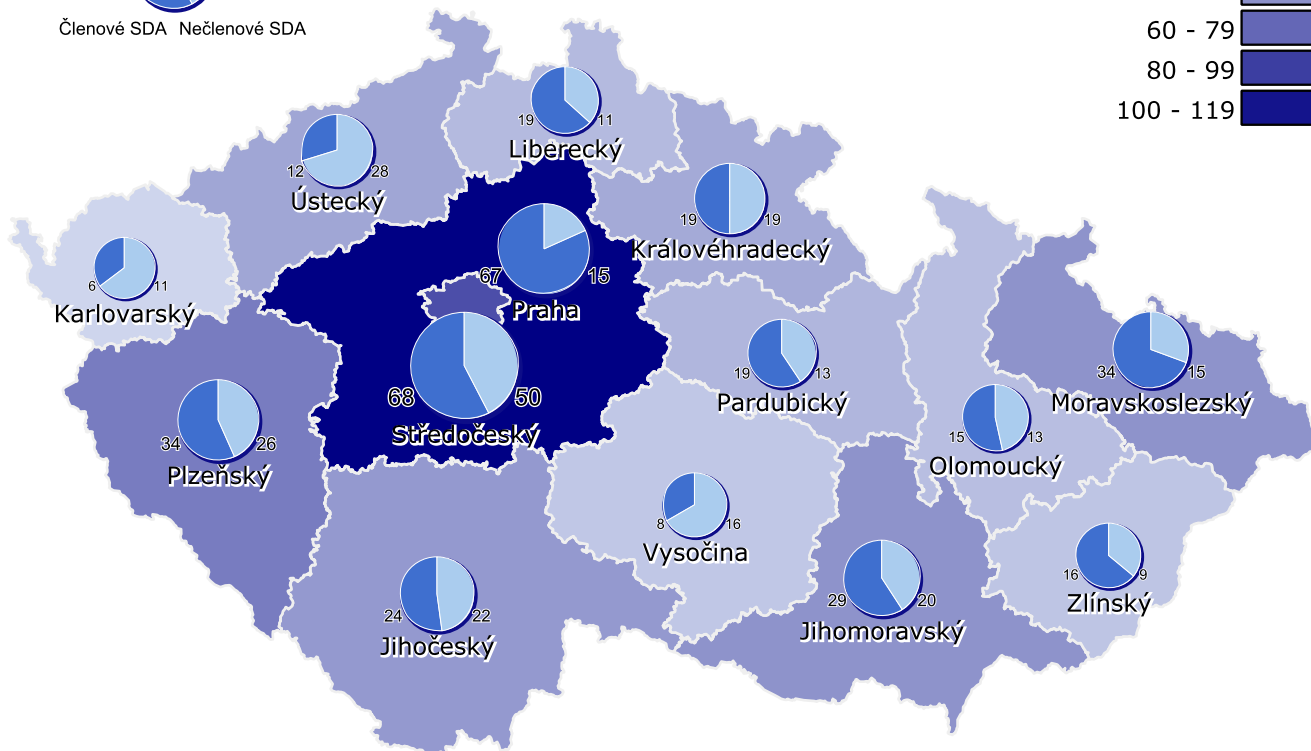
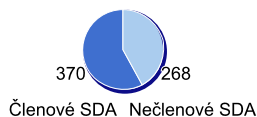
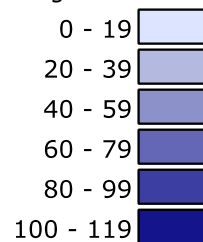
### 2/2017 a 1-2/2017

Období Kraj	2/2017		1-2/2017	
	Ks	Podíl	Ks	Podíl
<b>Podíl krajů</b>				
Praha	82	12.85 %	231	18.17 %
Jihočeský	46	7.21 %	80	6.29 %
Jihomoravský	49	7.68 %	94	7.40 %
Karlovarský	17	2.66 %	28	2.20 %
Královéhradecký	38	5.96 %	59	4.64 %
Liberecký	30	4.70 %	71	5.59 %
Moravskoslezský	49	7.68 %	87	6.85 %
Olomoucký	28	4.39 %	54	4.25 %
Pardubický	32	5.02 %	57	4.48 %
Plzeňský	60	9.40 %	104	8.18 %
Středočeský	118	18.50 %	235	18.49 %
Ústecký	40	6.27 %	75	5.90 %
Vysočina	24	3.76 %	56	4.41 %
Zlínský	25	3.92 %	40	3.15 %
	<b>638</b>	<b>100 %</b>	<b>1271</b>	<b>100 %</b>



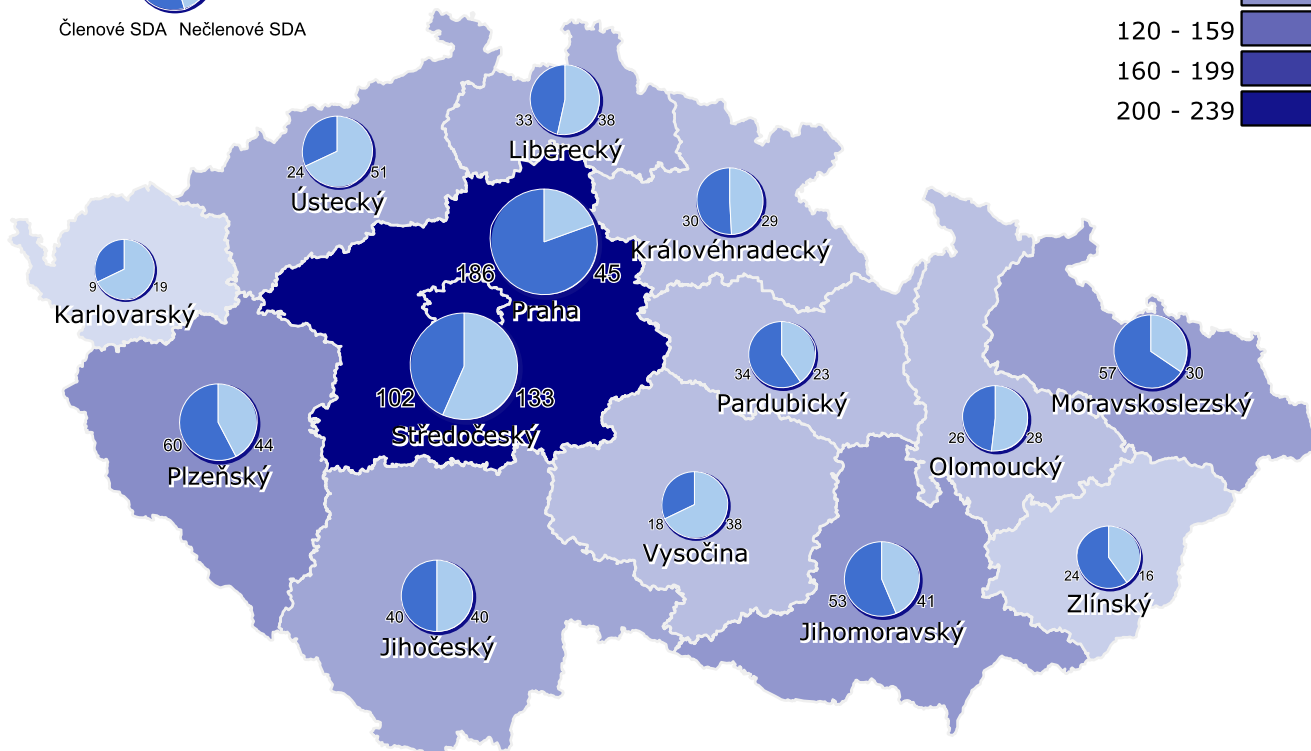
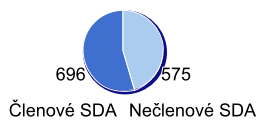
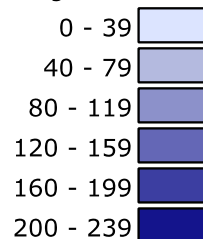
## Registrace nových L v ČR dle krajů 2/2017

Legenda:



## Registrace nových L v ČR dle krajů 1-2/2017

Legenda:



Zdroj dat: Centrální registr vozidel Ministerstva dopravy ČR.

Pro SDA ve spolupráci s MD ČR, CRV a Sdružením AP zpracovala fa RTV data, s.r.o. - 3.3.2017 13:31

# Registrace nových L v ČR za měsíc dle provozovatele

## 2/2017

Provozovatel Značka	Firemní		Soukromý		Celkem
	Ks	Podíl	Ks	Podíl	
Access	3	30.00 %	7	70.00 %	10
Adly Moto	-	-	-	-	-
Akumoto	-	-	-	-	-
Aprilia	-	-	6	100 %	6
Arctic Cat	3	75.00 %	1	25.00 %	4
Baotian	-	-	-	-	-
Benelli	1	33.33 %	2	66.67 %	3
Beta	1	33.33 %	2	66.67 %	3
BMW	12	66.67 %	6	33.33 %	18
Bombardier	14	63.64 %	8	36.36 %	22
Buyang	-	-	-	-	-
CF Moto	28	38.36 %	45	61.64 %	73
CPI	-	-	-	-	-
Derbi	-	-	-	-	-
Dinli	-	-	-	-	-
Ducati	3	75.00 %	1	25.00 %	4
Eagle	-	-	1	100 %	1
Gasgas	1	33.33 %	2	66.67 %	3
Generic	-	-	-	-	-
Gilera	-	-	-	-	-
Gsmoon	-	-	-	-	-
Harley Davidson	12	70.59 %	5	29.41 %	17
Honda	15	20.00 %	60	80.00 %	75
Hsun	1	100 %	-	-	1
Huatian	-	-	-	-	-
Husaberg	-	-	-	-	-
Husqvarna	2	50.00 %	2	50.00 %	4
Hyosung	-	-	-	-	-
Indian	-	-	-	-	-
Jawa	-	-	-	-	-
Jincheng	-	-	-	-	-
Jinling	-	-	-	-	-
Jmstar	-	-	3	100 %	3
Jonway	-	-	4	100 %	4
Kawasaki	8	36.36 %	14	63.64 %	22
Keeway	-	-	4	100 %	4
Kentoya	2	8.33 %	22	91.67 %	24
KTM	12	44.44 %	15	55.56 %	27
Kymco	1	11.11 %	8	88.89 %	9
Lifan	-	-	-	-	-
Lingben	-	-	-	-	-
Linhai	13	25.00 %	39	75.00 %	52
Lintex	-	-	5	100 %	5
Lml	-	-	-	-	-
Loncin	-	-	-	-	-
Longjia	-	-	5	100 %	5
Lynx	-	-	-	-	-
Maxon	5	11.90 %	37	88.10 %	42
Moto Guzzi	2	100 %	-	-	2
Motowell	-	-	-	-	-
MV Agusta	2	66.67 %	1	33.33 %	3
Peugeot	1	16.67 %	5	83.33 %	6
Piaggio	7	63.64 %	4	36.36 %	11
Pioneer	-	-	-	-	-
Polaris	1	100 %	-	-	1
Qingqi	-	-	-	-	-
Quadro	1	100 %	-	-	1
Rhon	-	-	-	-	-
Rich	-	-	2	100 %	2
Royal Enfield	-	-	-	-	-
Sachs	-	-	-	-	-
Shenke	-	-	-	-	-
Ski-Doo	-	-	-	-	-
Sky Team	-	-	-	-	-
Slingshot	-	-	-	-	-
Sonik	-	-	1	100 %	1
Standard Motor Corp.	3	60.00 %	2	40.00 %	5
Suzuki	5	31.25 %	11	68.75 %	16



<b>Sym</b>	<b>1</b>	<b>33.33 %</b>	<b>2</b>	<b>66.67 %</b>	<b>3</b>
<b>Tauris</b>	-	-	-	-	-
<b>TGB</b>	<b>9</b>	<b>40.91 %</b>	<b>13</b>	<b>59.09 %</b>	<b>22</b>
<b>TMEC</b>	-	-	<b>5</b>	<b>100 %</b>	<b>5</b>
<b>Triumph</b>	<b>6</b>	<b>35.29 %</b>	<b>11</b>	<b>64.71 %</b>	<b>17</b>
<b>Ural</b>	-	-	-	-	-
<b>Vast Mickey</b>	-	-	-	-	-
<b>Victory</b>	-	-	-	-	-
<b>Wangye</b>	-	-	<b>3</b>	<b>100 %</b>	<b>3</b>
<b>Xinling</b>	-	-	-	-	-
<b>Yamaha</b>	<b>8</b>	<b>34.78 %</b>	<b>15</b>	<b>65.22 %</b>	<b>23</b>
<b>Yuki</b>	<b>2</b>	<b>28.57 %</b>	<b>5</b>	<b>71.43 %</b>	<b>7</b>
<b>Znen</b>	-	-	<b>5</b>	<b>100 %</b>	<b>5</b>
<b>Celkem - Jiné značky</b>	<b>31</b>	<b>48.44 %</b>	<b>33</b>	<b>51.56 %</b>	<b>64</b>

<b>Celkem</b>					
<b>Celkem</b>	<b>216</b>	<b>33.86 %</b>	<b>422</b>	<b>66.14 %</b>	<b>638</b>

Zdroj dat: Centrální registr vozidel Ministerstva dopravy ČR.  
Pro SDA ve spolupráci s MD ČR, CRV a Sdružením AP zpracovala fa RTV data, s.r.o. - 3.3.2017 13:31

# Registrace nových L v ČR za měsíc dle provozovatele - Jiné značky

## 2/2017

Provozovatel Značka	Firemní		Soukromý		Celkem
	Ks	Podíl	Ks	Podíl	
Adamoto	-	-	-	-	-
Adiva	-	-	-	-	-
Aeon	-	-	-	-	-
Aeon Motor	-	-	-	-	-
Aixam	-	-	-	-	-
Ajp	1	25.00 %	3	75.00 %	4
Ajs	-	-	-	-	-
Anaig	-	-	-	-	-
Angell	-	-	-	-	-
Apollo	-	-	-	-	-
Asiawing	-	-	-	-	-
Baodiao	-	-	-	-	-
Barton	-	-	-	-	-
Bashan	-	-	1	100 %	1
Beeline	-	-	-	-	-
Benycargo	6	85.71 %	1	14.29 %	7
Benzer	-	-	-	-	-
Bimota	-	-	-	-	-
Bodo	-	-	-	-	-
Boom Trikes	-	-	-	-	-
Borossi	-	-	-	-	-
Brp	-	-	-	-	-
Buran	-	-	-	-	-
Cagiva	-	-	-	-	-
Can-Am	-	-	-	-	-
Capirelli	-	-	-	-	-
Ccm	-	-	-	-	-
Cectek	-	-	-	-	-
Club Car	-	-	-	-	-
Cyr	-	-	-	-	-
Daelim	-	-	-	-	-
Dafier	-	-	-	-	-
Dayang	-	-	-	-	-
Dresel	-	-	-	-	-
E-max	-	-	-	-	-
Elbee	-	-	-	-	-
Elektropower	-	-	-	-	-
Emu	-	-	-	-	-
Erider	-	-	-	-	-
Estrima	-	-	-	-	-
Explorer	-	-	-	-	-
Faspider	-	-	-	-	-
Feishen	-	-	1	100 %	1
Gamax	-	-	-	-	-
Garelli	-	-	-	-	-
Geely	-	-	-	-	-
Goes	12	63.16 %	7	36.84 %	19
Guewer	-	-	-	-	-
Guowei	-	-	-	-	-
Hanglong	-	-	-	-	-
Hanway	-	-	-	-	-
Hero	-	-	-	-	-
Honling	-	-	-	-	-
Champ	-	-	2	100 %	2
Chatenet	-	-	-	-	-
IO	-	-	-	-	-
Ips	-	-	-	-	-
Italcar	-	-	-	-	-
Italmoto	-	-	-	-	-
Jiajue	-	-	-	-	-
Johnny Pag	-	-	-	-	-
Junak	-	-	-	-	-
Kandi	-	-	-	-	-
Kazuma	-	-	-	-	-
Kreidler	-	-	-	-	-
Ligier	-	-	-	-	-
Lmatv	-	-	-	-	-
Masai	-	-	-	-	-

Mega	-	-	-	-	-
Meiduo	-	-	-	-	-
Melex	-	-	-	-	-
Microcar	-	-	-	-	-
Minauto	-	-	-	-	-
Montesa	-	-	-	-	-
Morgan	-	-	-	-	-
Moto	-	-	-	-	-
Moto Morini	-	-	-	-	-
Moto Star	7	100 %	-	-	7
Motobi	-	-	-	-	-
Motogino	-	-	-	-	-
Motorbike	-	-	-	-	-
Motorhispania	-	-	-	-	-
MTL	-	-	-	-	-
NFM	-	-	-	-	-
Norton	-	-	-	-	-
Odes	2	66.67 %	1	33.33 %	3
Orion	-	-	-	-	-
Ossa	-	-	-	-	-
Peda	-	-	-	-	-
Peraves CZ	-	-	-	-	-
Quaddy	-	-	-	-	-
Rewaco	-	-	-	-	-
Rex	-	-	-	-	-
Rieju	-	-	-	-	-
Riya	1	25.00 %	3	75.00 %	4
Romet	-	-	2	100 %	2
S1 Sports	-	-	-	-	-
Sam	-	-	-	-	-
Sampo	-	-	-	-	-
Sanyou	-	-	-	-	-
Shanyang	-	-	1	100 %	1
Sherco	-	-	-	-	-
Shineray	-	-	5	100 %	5
Slane	-	-	-	-	-
Sukida	-	-	-	-	-
Sunny-ebike	-	-	-	-	-
Superbyke	-	-	-	-	-
Swei	-	-	-	-	-
Swm	-	-	-	-	-
Sxt	-	-	-	-	-
Tangjunouling	-	-	-	-	-
Taotao	-	-	-	-	-
Taro	-	-	-	-	-
Thunderbolt	1	100 %	-	-	1
Tianma	-	-	-	-	-
Tianying	-	-	1	100 %	1
TM Racing	-	-	-	-	-
Toros	-	-	-	-	-
Vertigo	-	-	-	-	-
Vespa	-	-	1	100 %	1
Volta Motorbikes	-	-	-	-	-
Vonroad	-	-	-	-	-
Vortex	-	-	2	100 %	2
Wonjan	-	-	-	-	-
Xingyue	-	-	-	-	-
Xy	-	-	-	-	-
Yadea	-	-	-	-	-
Yamasaki	-	-	1	100 %	1
Yiben	-	-	-	-	-
Yiying	-	-	-	-	-
Yogomo	-	-	-	-	-
Zero Motorcycles	-	-	-	-	-
Zeths	-	-	-	-	-
Zhe Jiang	-	-	-	-	-
Zhenhua	-	-	-	-	-
Zhweki	-	-	1	100 %	1
Zip	-	-	-	-	-
Nezařazené	1	100 %	-	-	1

<b>Celkem</b>					
Celkem	216	33.86 %	422	66.14 %	638



# Registrace nových L v ČR za rok dle provozovatele

## 1-2/2017

Provozovatel Značka	Firemní		Soukromý		Celkem
	Ks	Podíl	Ks	Podíl	
Access	5	33.33 %	10	66.67 %	15
Adly Moto	-	-	-	-	-
Akumoto	-	-	-	-	-
Aprilia	1	11.11 %	8	88.89 %	9
Arctic Cat	5	83.33 %	1	16.67 %	6
Baotian	-	-	-	-	-
Benelli	1	20.00 %	4	80.00 %	5
Beta	3	50.00 %	3	50.00 %	6
BMW	100	88.50 %	13	11.50 %	113
Bombardier	34	73.91 %	12	26.09 %	46
Buyang	-	-	-	-	-
CF Moto	47	32.87 %	96	67.13 %	143
CPI	-	-	-	-	-
Derbi	-	-	-	-	-
Dinli	-	-	-	-	-
Ducati	5	83.33 %	1	16.67 %	6
Eagle	-	-	1	100 %	1
Gasgas	1	14.29 %	6	85.71 %	7
Generic	-	-	-	-	-
Gilera	-	-	-	-	-
Gsmoon	-	-	-	-	-
Harley Davidson	23	69.70 %	10	30.30 %	33
Honda	21	19.09 %	89	80.91 %	110
Hsun	1	100 %	-	-	1
Huatian	-	-	-	-	-
Husaberg	-	-	-	-	-
Husqvarna	8	80.00 %	2	20.00 %	10
Hyosung	-	-	-	-	-
Indian	-	-	1	100 %	1
Jawa	-	-	-	-	-
Jincheng	2	66.67 %	1	33.33 %	3
Jinling	-	-	-	-	-
Jmstar	-	-	5	100 %	5
Jonway	-	-	4	100 %	4
Kawasaki	10	37.04 %	17	62.96 %	27
Keeway	-	-	6	100 %	6
Kentoya	5	14.71 %	29	85.29 %	34
KTM	25	44.64 %	31	55.36 %	56
Kymco	7	36.84 %	12	63.16 %	19
Lifan	-	-	-	-	-
Lingben	-	-	-	-	-
Linhai	22	27.85 %	57	72.15 %	79
Lintex	-	-	7	100 %	7
Lml	1	100 %	-	-	1
Loncin	-	-	-	-	-
Longjia	-	-	9	100 %	9
Lynx	1	100 %	-	-	1
Maxon	15	12.93 %	101	87.07 %	116
Moto Guzzi	2	100 %	-	-	2
Motowell	-	-	-	-	-
MV Agusta	2	66.67 %	1	33.33 %	3
Peugeot	1	16.67 %	5	83.33 %	6
Piaggio	13	61.90 %	8	38.10 %	21
Pioneer	-	-	-	-	-
Polaris	1	100 %	-	-	1
Qingqi	-	-	-	-	-
Quadro	1	100 %	-	-	1
Rhon	-	-	-	-	-
Rich	-	-	5	100 %	5
Royal Enfield	-	-	-	-	-
Sachs	1	100 %	-	-	1
Shenke	-	-	2	100 %	2
Ski-Doo	1	100 %	-	-	1
Sky Team	2	100 %	-	-	2
Slingshot	-	-	-	-	-
Sonik	-	-	1	100 %	1
Standard Motor Corp.	3	50.00 %	3	50.00 %	6
Suzuki	7	29.17 %	17	70.83 %	24

<b>Sym</b>	<b>2</b>	<b>33.33 %</b>	<b>4</b>	<b>66.67 %</b>	<b>6</b>
<b>Tauris</b>	-	-	-	-	-
<b>TGB</b>	<b>18</b>	<b>46.15 %</b>	<b>21</b>	<b>53.85 %</b>	<b>39</b>
<b>TMEC</b>	-	-	<b>11</b>	<b>100 %</b>	<b>11</b>
<b>Triumph</b>	<b>8</b>	<b>36.36 %</b>	<b>14</b>	<b>63.64 %</b>	<b>22</b>
<b>Ural</b>	-	-	-	-	-
<b>Vast Mickey</b>	-	-	-	-	-
<b>Victory</b>	<b>2</b>	<b>66.67 %</b>	<b>1</b>	<b>33.33 %</b>	<b>3</b>
<b>Wangye</b>	-	-	<b>4</b>	<b>100 %</b>	<b>4</b>
<b>Xinling</b>	-	-	-	-	-
<b>Yamaha</b>	<b>11</b>	<b>31.43 %</b>	<b>24</b>	<b>68.57 %</b>	<b>35</b>
<b>Yuki</b>	<b>16</b>	<b>69.57 %</b>	<b>7</b>	<b>30.43 %</b>	<b>23</b>
<b>Znen</b>	<b>14</b>	<b>70.00 %</b>	<b>6</b>	<b>30.00 %</b>	<b>20</b>
<b>Celkem - Jiné značky</b>	<b>89</b>	<b>58.17 %</b>	<b>64</b>	<b>41.83 %</b>	<b>153</b>

<b>Celkem</b>					
<b>Celkem</b>	<b>537</b>	<b>42.25 %</b>	<b>734</b>	<b>57.75 %</b>	<b>1271</b>

Zdroj dat: Centrální registr vozidel Ministerstva dopravy ČR.  
Pro SDA ve spolupráci s MD ČR, CRV a Sdružením AP zpracovala fa RTV data, s.r.o. - 3.3.2017 13:32

**Registrace nových L v ČR za rok dle provozovatele - Jiné značky**  
**1-2/2017**

Provozovatel Značka	Firemní		Soukromý		Celkem
	Ks	Podíl	Ks	Podíl	
Adamoto	-	-	-	-	-
Adiva	-	-	-	-	-
Aeon	-	-	1	100 %	1
Aeon Motor	-	-	-	-	-
Aixam	3	100 %	-	-	3
Ajp	5	62.50 %	3	37.50 %	8
Ajs	-	-	-	-	-
Anaig	-	-	-	-	-
Angell	-	-	-	-	-
Apollo	-	-	-	-	-
Asiawing	-	-	-	-	-
Baodiao	-	-	-	-	-
Barton	-	-	-	-	-
Bashan	-	-	1	100 %	1
Beeline	-	-	-	-	-
Benycargo	10	66.67 %	5	33.33 %	15
Benzer	-	-	-	-	-
Bimota	-	-	-	-	-
Bodo	-	-	-	-	-
Boom Trikes	-	-	-	-	-
Borossi	-	-	-	-	-
Brp	-	-	-	-	-
Buran	-	-	-	-	-
Cagiva	-	-	-	-	-
Can-Am	-	-	-	-	-
Capirelli	-	-	-	-	-
Ccm	-	-	-	-	-
Cectek	-	-	1	100 %	1
Club Car	-	-	-	-	-
Cyr	-	-	-	-	-
Daelim	-	-	-	-	-
Dafier	-	-	-	-	-
Dayang	-	-	-	-	-
Dresel	-	-	-	-	-
E-max	-	-	-	-	-
Elbee	-	-	-	-	-
Elektropower	-	-	-	-	-
Emu	-	-	1	100 %	1
Erider	-	-	2	100 %	2
Estrima	1	100 %	-	-	1
Explorer	-	-	-	-	-
Faspider	-	-	-	-	-
Feishen	2	40.00 %	3	60.00 %	5
Gamax	-	-	-	-	-
Garelli	-	-	-	-	-
Geely	-	-	-	-	-
Goes	31	63.27 %	18	36.73 %	49
Guewer	-	-	-	-	-
Guowei	-	-	-	-	-
Hanglong	-	-	-	-	-
Hanway	-	-	-	-	-
Hero	-	-	1	100 %	1
Honling	-	-	-	-	-
Champ	-	-	2	100 %	2
Chatenet	-	-	-	-	-
IO	-	-	-	-	-
Ips	1	100 %	-	-	1
Italcar	-	-	-	-	-
Italmoto	-	-	-	-	-
Jiajue	-	-	-	-	-
Johnny Pag	-	-	-	-	-
Junak	-	-	-	-	-
Kandi	-	-	-	-	-
Kazuma	-	-	-	-	-
Kreidler	-	-	-	-	-
Ligier	4	100 %	-	-	4
Lmatv	-	-	-	-	-
Masai	-	-	-	-	-

Mega	-	-	-	-	-
Meiduo	-	-	1	100 %	1
Melex	-	-	-	-	-
Microcar	-	-	-	-	-
Minauto	-	-	-	-	-
Montesa	-	-	-	-	-
Morgan	-	-	-	-	-
Moto	-	-	-	-	-
Moto Morini	-	-	-	-	-
Moto Star	8	100 %	-	-	8
Motobi	-	-	-	-	-
Motogino	-	-	-	-	-
Motorbike	-	-	-	-	-
Motorhispania	-	-	-	-	-
MTL	-	-	-	-	-
NFM	-	-	-	-	-
Norton	-	-	-	-	-
Odes	2	66.67 %	1	33.33 %	3
Orion	-	-	-	-	-
Ossa	-	-	-	-	-
Peda	-	-	-	-	-
Peraves CZ	-	-	-	-	-
Quaddy	-	-	-	-	-
Rewaco	-	-	-	-	-
Rex	-	-	-	-	-
Rieju	-	-	-	-	-
Riya	1	25.00 %	3	75.00 %	4
Romet	1	16.67 %	5	83.33 %	6
S1 Sports	-	-	-	-	-
Sam	-	-	-	-	-
Sampo	-	-	-	-	-
Sanyou	-	-	1	100 %	1
Shanyang	-	-	1	100 %	1
Sherco	-	-	1	100 %	1
Shineray	1	14.29 %	6	85.71 %	7
Slane	-	-	-	-	-
Sukida	-	-	1	100 %	1
Sunny-ebike	-	-	-	-	-
Superbyke	-	-	-	-	-
Swei	-	-	-	-	-
Swm	1	100 %	-	-	1
Sxt	-	-	-	-	-
Tangjunouling	-	-	-	-	-
Taotao	-	-	-	-	-
Taro	-	-	-	-	-
Thunderbolt	1	100 %	-	-	1
Tianma	-	-	-	-	-
Tianying	-	-	1	100 %	1
TM Racing	-	-	-	-	-
Toros	-	-	-	-	-
Vertigo	-	-	-	-	-
Vespa	-	-	1	100 %	1
Volta Motorbikes	1	100 %	-	-	1
Vonroad	-	-	-	-	-
Vortex	-	-	2	100 %	2
Wonjan	-	-	-	-	-
Xingyue	-	-	-	-	-
Xy	-	-	-	-	-
Yadea	-	-	-	-	-
Yamasaki	-	-	1	100 %	1
Yiben	-	-	-	-	-
Yiying	15	100 %	-	-	15
Yogomo	-	-	-	-	-
Zero Motorcycles	-	-	-	-	-
Zeths	-	-	-	-	-
Zhe Jiang	-	-	-	-	-
Zhenhua	-	-	-	-	-
Zhweki	-	-	1	100 %	1
Zip	-	-	-	-	-
Nezařazené	1	100 %	-	-	1

<b>Celkem</b>					
Celkem	537	42.25 %	734	57.75 %	1271





**Registrace nových O v ČR za měsíc  
2/2017**

Značka	Segment						Celkem	Podíl
	O1	O2	O3	O4	OT	Nezařazeno		
A-Tech	-	-	-	-	-	-	0	0 %
Abbey	-	-	-	-	-	-	0	0 %
Abi	-	-	-	-	-	-	0	0 %
ACK	-	-	-	-	-	-	0	0 %
Adal	-	-	-	-	-	-	0	0 %
Adam	-	-	-	-	-	-	0	0 %
Adria	-	1	-	-	-	-	1	0.05 %
Aga	-	-	-	1	-	-	1	0.05 %
Agados	686	92	-	-	-	-	778	37.49 %
Agrobon	-	-	-	-	-	-	0	0 %
Agroliner	-	-	-	-	-	-	0	0 %
Agroma	-	-	-	-	-	-	0	0 %
Agrostroj	-	-	-	-	-	-	0	0 %
Agrotechnika	-	-	-	-	-	-	0	0 %
Agrozet	-	-	-	-	-	-	0	0 %
AJ	-	-	-	-	-	-	0	0 %
Akri	-	-	-	-	-	-	0	0 %
Albert	-	-	-	-	-	-	0	0 %
Algema	-	1	-	-	-	-	1	0.05 %
Amr	-	-	-	-	-	-	0	0 %
Anco	-	-	-	-	-	-	0	0 %
Annaburger	-	-	-	-	-	1	1	0.05 %
Ans	-	-	-	-	-	-	0	0 %
Anssems	-	-	-	-	-	-	0	0 %
APE	-	-	-	-	-	-	0	0 %
Arco	-	-	-	-	-	-	0	0 %
Atec	-	-	-	-	-	-	0	0 %
Atlas	2	1	-	-	-	-	3	0.14 %
Atmos	2	2	-	-	-	-	4	0.19 %
Autech-JS	-	-	-	-	-	-	0	0 %
Autotechnik	-	1	-	-	-	-	1	0.05 %
Avento	-	-	-	-	-	-	0	0 %
Avionic	-	-	-	-	-	-	0	0 %
Avondale	-	-	-	-	-	-	0	0 %
Bagela	-	-	-	-	-	-	0	0 %
Bailey	-	-	-	-	-	-	0	0 %
Baloun	-	-	-	-	-	-	0	0 %
Ban	-	-	-	-	-	-	0	0 %
Ban Stav	7	3	-	-	-	-	10	0.48 %
Barthau	-	-	-	-	-	-	0	0 %
Basoglu	-	-	-	-	-	-	0	0 %
Bednar FMT	-	-	-	-	-	-	0	0 %
Benalu	-	-	-	-	-	-	0	0 %
Benda	-	-	-	-	-	-	0	0 %
Berger	-	-	-	-	-	-	0	0 %
Bergmann	-	-	-	-	-	-	0	0 %
Beyerland	-	-	-	-	-	-	0	0 %
Bg	-	-	3	2	-	-	5	0.24 %
Bgh	-	-	-	-	-	-	0	0 %
Bgl	-	-	-	-	-	-	0	0 %
Bil-Jax	-	-	-	-	-	-	0	0 %
Blomert	-	-	-	-	-	-	0	0 %
Blyss	-	2	-	-	-	-	2	0.10 %
Boat	-	-	-	-	-	-	0	0 %
Bob	11	1	-	-	-	-	12	0.58 %
Bobek	-	-	-	-	-	-	0	0 %
Bobrujskagromaš	-	-	-	-	-	-	0	0 %
Böcker	-	-	-	-	-	-	0	0 %
Böckmann	-	2	-	-	-	-	2	0.10 %
Bodex	-	-	-	2	-	2	4	0.19 %
Boro	26	6	-	-	-	-	32	1.54 %
Brantner	-	-	-	-	-	-	0	0 %
Brederup	45	5	-	-	-	-	50	2.41 %
Brendon	-	-	-	-	-	-	0	0 %
Brian James Trailers	-	1	-	-	-	-	1	0.05 %
Brinkmann	-	-	-	-	-	-	0	0 %
Broshuis	-	-	-	-	-	-	0	0 %
Bss	-	-	2	-	-	-	2	0.10 %

Burg	-	-	-	-	-	-	0	0 %
Burimex	-	-	-	-	-	-	0	0 %
Bürstner	-	-	-	-	-	-	0	0 %
BV Plast	-	-	-	-	-	-	0	0 %
C.I.R.	-	-	-	-	-	-	0	0 %
Camp-Let	-	-	-	-	-	-	0	0 %
Capriotti	-	-	-	-	-	-	0	0 %
Capron	-	-	-	-	-	-	0	0 %
Caravelair	-	-	-	-	-	-	0	0 %
Cardi	-	-	-	-	-	-	0	0 %
Cargo Auto	-	-	-	-	-	-	0	0 %
Cargo Hook	-	-	-	-	-	-	0	0 %
Carnehl	-	-	-	-	-	-	0	0 %
Cbs	1	-	-	-	-	-	1	0.05 %
Cedima	-	-	-	-	-	-	0	0 %
Cernin	-	-	-	-	-	-	0	0 %
CI	-	-	-	-	-	-	0	0 %
Cimc	-	-	-	-	-	-	0	0 %
Citycaravans	-	-	-	-	-	-	0	0 %
Claas	-	-	-	-	-	-	0	0 %
Clearmont	-	-	-	-	-	-	0	0 %
Cmm	-	-	-	-	-	-	0	0 %
Coachman	-	-	-	-	-	-	0	0 %
Compair	-	-	-	-	-	-	0	0 %
Compass	-	-	-	-	-	-	0	0 %
Conway	-	-	-	-	-	-	0	0 %
CTS-Servis	-	-	-	-	-	-	0	0 %
Custafer	-	-	-	-	-	-	0	0 %
Cymerman	-	-	-	-	-	-	0	0 %
Cynkomet	-	-	-	-	-	1	1	0.05 %
Čsao s.r.o. Moravany	-	-	-	-	-	-	0	0 %
D-Tec	-	-	-	-	-	-	0	0 %
Daltec Pro	1	-	-	-	-	-	1	0.05 %
Dav	-	-	-	-	-	-	0	0 %
Debon	-	-	-	-	-	-	0	0 %
Delta	-	-	-	-	-	-	0	0 %
Demmler	-	-	-	-	-	-	0	0 %
Denka Lift	-	-	-	-	-	-	0	0 %
Derbi	-	-	-	-	-	-	0	0 %
Desta	-	-	-	-	-	-	0	0 %
Dethleffs	-	-	-	-	-	-	0	0 %
Deza	-	-	-	-	10	-	10	0.48 %
Dinkel	-	-	-	-	-	-	0	0 %
Dino Lift	-	-	-	-	-	-	0	0 %
Doll	-	-	-	-	-	-	0	0 %
Doosan	-	-	-	-	-	-	0	0 %
Doppstadt	-	-	-	2	-	-	2	0.10 %
Doss	-	-	-	-	-	-	0	0 %
Dutch Trailers	-	-	-	-	-	-	0	0 %
DV	-	-	-	-	-	-	0	0 %
Ebeco	-	-	-	-	-	-	0	0 %
Eco-Trailer	-	-	-	-	-	-	0	0 %
Eduards	-	-	-	-	-	-	0	0 %
Egholm	-	-	-	-	-	-	0	0 %
Eifelland	-	-	-	-	-	-	0	0 %
Eigenbau	-	-	-	-	-	-	0	0 %
EI-Bo	-	-	-	-	-	-	0	0 %
Elddis	-	-	-	-	-	-	0	0 %
Eliet	1	-	-	-	-	-	1	0.05 %
Ellebi	-	-	-	-	-	-	0	0 %
Elnagh	-	-	-	-	-	-	0	0 %
Environmental Manufacturing	-	-	-	-	-	-	0	0 %
Equi-Trek	-	-	-	-	-	-	0	0 %
Erde	-	-	-	-	-	-	0	0 %
Eriba	-	-	-	-	-	-	0	0 %
Euro	-	-	-	-	-	-	0	0 %
Euromont-SM	-	-	-	-	-	-	0	0 %
Europelift	-	-	-	-	-	-	0	0 %
Eurotrailers	-	3	-	-	-	-	3	0.14 %
Eurovia Sok	-	-	-	-	-	-	0	0 %
Eurowagon	-	-	-	-	-	-	0	0 %
Excalibur	-	-	-	-	-	-	0	0 %
Eximo	-	-	-	-	-	-	0	0 %
F.X. Meiller	-	-	-	15	-	-	15	0.72 %
Fabok	-	-	-	-	-	-	0	0 %

Falch	-	-	-	-	-	-	0	0 %
Farmtech	-	-	-	-	-	-	0	0 %
Faro	9	-	-	-	-	-	9	0.43 %
Fautras	-	-	-	-	-	-	0	0 %
Fawi	-	-	-	-	-	-	0	0 %
Faymonville	-	-	-	-	-	-	0	0 %
Feldbinder	-	-	-	-	-	-	0	0 %
Fen	-	-	-	-	-	-	0	0 %
Fendt	-	-	-	-	-	-	0	0 %
Fgm	-	-	-	-	-	-	0	0 %
Fgs	-	1	-	-	-	-	1	0.05 %
Fiberline	-	-	-	-	-	-	0	0 %
Fitzel	-	-	-	-	-	-	0	0 %
Fleetwood	-	-	-	-	-	-	0	0 %
Fliegl	-	-	-	4	1	1	6	0.29 %
Floor	-	-	-	-	-	-	0	0 %
Fluid	-	-	-	-	-	-	0	0 %
Forest	-	-	-	-	1	-	1	0.05 %
Fornal	-	-	-	-	-	-	0	0 %
Fort	-	-	-	-	-	-	0	0 %
Freewheel	-	-	-	-	-	-	0	0 %
Fruehauf	-	-	-	-	-	-	0	0 %
G.T.S.	-	-	-	-	-	-	0	0 %
G.T.S. Poběžovice	-	-	-	4	-	-	4	0.19 %
Geda	-	-	-	-	-	-	0	0 %
General Trailers	-	-	-	-	-	-	0	0 %
Genie	-	-	-	-	-	-	0	0 %
Glowacz	-	-	-	-	-	-	0	0 %
Gofa	-	-	-	-	-	-	0	0 %
Goldhofer	-	-	-	3	-	-	3	0.14 %
Gourdon	-	-	-	-	-	-	0	0 %
Graham Edwards	-	-	-	-	-	-	0	0 %
Grapar	-	-	-	2	-	-	2	0.10 %
Gras	-	-	-	-	-	-	0	0 %
Great and Adams	-	-	-	-	-	-	0	0 %
Greenmech	4	-	-	-	-	-	4	0.19 %
Grew	-	-	-	-	-	-	0	0 %
Gruau	-	-	-	-	-	-	0	0 %
H+W	-	-	-	-	-	-	0	0 %
Hammelmann	-	-	-	-	-	-	0	0 %
Hangler	-	-	-	-	-	-	0	0 %
Hapert	-	-	-	-	-	-	0	0 %
Harbeck	-	1	-	-	-	-	1	0.05 %
Hawe	-	-	-	-	-	-	0	0 %
Hb	-	-	-	-	-	-	0	0 %
Heinemann	-	-	-	-	-	-	0	0 %
Heku	-	-	-	-	-	-	0	0 %
Henra	-	-	-	-	-	-	0	0 %
Hipocar	-	-	-	-	-	-	0	0 %
Hit Hofman	10	6	-	-	-	-	16	0.77 %
Hobby	-	1	-	-	-	-	1	0.05 %
Hochedlinger	-	-	-	-	-	-	0	0 %
Horal	-	-	-	-	-	-	0	0 %
Hoštická a.s.	-	-	-	-	-	-	0	0 %
HR Partner	-	-	-	-	-	-	0	0 %
HS	-	-	-	2	-	-	2	0.10 %
Hst	-	-	-	-	-	-	0	0 %
Hts	-	-	-	-	-	-	0	0 %
Hüffermann	-	-	-	2	-	-	2	0.10 %
Hulco	-	-	-	-	-	-	0	0 %
Humbaur	9	10	-	1	-	-	20	0.96 %
Hummer	-	-	-	-	-	-	0	0 %
Hustra	-	-	-	-	-	-	0	0 %
Hylander	-	-	-	-	-	-	0	0 %
Hymer	-	-	-	-	-	-	0	0 %
Challenger	-	-	-	-	-	-	0	0 %
Charvát CTS	-	-	-	-	2	-	2	0.10 %
Chateau	-	-	-	-	-	-	0	0 %
Chereau	-	-	-	-	-	-	0	0 %
Cheval	-	1	-	-	-	-	1	0.05 %
Iberica	-	-	-	-	-	-	0	0 %
Ifor	-	-	-	-	-	-	0	0 %
Ifor Williams	-	4	-	-	-	-	4	0.19 %
Imramovský	-	-	-	-	-	-	0	0 %
Indespension	-	-	-	-	-	-	0	0 %
Ingersoll-Rand	-	-	-	-	-	-	0	0 %

Inpro	21	4	-	-	-	-	25	1.20 %
Inreka	-	-	-	-	-	-	0	0 %
Inter Cars	-	-	-	-	-	-	0	0 %
Irmer+Elze	1	-	-	-	-	-	1	0.05 %
Jambora	1	1	-	-	-	-	2	0.10 %
JB	1	-	-	-	-	-	1	0.05 %
Jbm	-	-	-	-	-	-	0	0 %
Jeantil	-	-	-	-	1	-	1	0.05 %
Jelínek	-	-	-	-	-	-	0	0 %
Jensen	-	1	-	-	-	-	1	0.05 %
Jet-Loader	-	-	-	-	-	-	0	0 %
Jinos	11	-	-	-	-	-	11	0.53 %
Jodmet	-	-	-	-	-	-	0	0 %
Joskin	-	-	-	1	-	-	1	0.05 %
Jotha	-	-	-	-	-	-	0	0 %
Jsu	-	-	-	-	-	-	0	0 %
Jumbo	-	-	-	-	-	-	0	0 %
Junkkari	-	-	-	-	-	-	0	0 %
Jura	-	-	-	-	-	-	0	0 %
Juzjade	-	1	-	-	-	-	1	0.05 %
Kadatec	-	-	-	-	-	-	0	0 %
Kaeser	-	-	-	-	-	-	0	0 %
Kaldo	-	-	-	-	-	-	0	0 %
Karavan	-	-	-	-	-	-	0	0 %
Karosa	-	-	-	-	-	-	0	0 %
Kässbohrer	-	-	-	-	-	-	0	0 %
Kempf	-	-	-	1	-	-	1	0.05 %
Keystone	-	-	-	-	-	-	0	0 %
KH-Kipper	-	-	-	-	-	-	0	0 %
Kip	-	-	-	-	-	-	0	0 %
Kirchner	-	-	-	-	-	-	0	0 %
Knapen	-	-	-	-	-	-	0	0 %
Knaus	-	2	-	-	-	-	2	0.10 %
Kobit SZ	-	-	-	-	-	-	0	0 %
Kobras	-	-	-	-	-	-	0	0 %
Kögel	-	-	-	48	-	-	48	2.31 %
Koch	-	-	-	-	-	-	0	0 %
Korno Motorsport	-	-	-	-	-	-	0	0 %
Kotte	-	-	-	-	-	-	0	0 %
Kov	-	-	-	-	-	-	0	0 %
Kovo Novák	-	-	-	-	-	-	0	0 %
Kovomax	-	-	-	-	-	-	0	0 %
Kovoservis	-	-	-	-	-	-	0	0 %
Kpn	-	-	-	-	-	-	0	0 %
Kraker	-	-	-	1	-	-	1	0.05 %
Krampe	-	-	-	1	-	-	1	0.05 %
Krone	-	-	-	88	-	-	88	4.24 %
KS	-	-	-	-	-	-	0	0 %
KZ	-	-	-	-	-	-	0	0 %
Labinprogres	-	-	2	-	-	-	2	0.10 %
LAG	-	-	-	1	-	-	1	0.05 %
Lamberet	-	-	-	2	-	-	2	0.10 %
Langendorf	-	-	-	1	-	-	1	0.05 %
Laski	2	-	-	-	-	-	2	0.10 %
Legras	-	-	-	1	-	-	1	0.05 %
Lemex	-	-	-	-	-	-	0	0 %
Lidagropromasz	-	-	-	-	-	-	0	0 %
Liebherr	-	-	-	-	-	-	0	0 %
Linddana	-	-	-	-	-	-	0	0 %
LMC	-	-	-	-	-	-	0	0 %
LMR	-	-	-	-	-	-	0	0 %
Lohr	-	-	-	4	-	-	4	0.19 %
Lochmann	-	-	-	-	-	-	0	0 %
Lord Münsterland	-	-	-	-	-	-	0	0 %
Lorries	-	-	-	-	-	-	0	0 %
Lunar	-	-	-	-	-	-	0	0 %
M A V	-	-	-	-	-	-	0	0 %
M-Tec	-	-	-	-	-	-	0	0 %
Mafa	-	-	-	1	-	-	1	0.05 %
Magyar	-	-	-	-	-	-	0	0 %
Maha	-	-	-	-	-	-	0	0 %
Maisonneuve	-	-	-	-	-	-	0	0 %
Maraton	-	-	-	-	-	-	0	0 %
Maro	30	20	-	-	-	-	50	2.41 %
Marpol	-	-	-	-	-	1	1	0.05 %
Martz	26	7	-	-	-	-	33	1.59 %

Matilsa	-	-	-	-	-	-	0	0 %
Max Trailer	-	-	-	1	-	-	1	0.05 %
Medd	-	1	-	-	-	-	1	0.05 %
Mega	-	-	-	-	-	-	0	0 %
Menci	-	-	-	-	-	-	0	0 %
Mengele	-	-	-	-	-	-	0	0 %
Menke	-	-	-	-	-	-	0	0 %
Meprozet	-	-	-	-	-	-	0	0 %
Merker	-	-	-	-	-	-	0	0 %
Mersea	-	-	-	-	-	-	0	0 %
Mersch	-	-	-	-	-	-	0	0 %
Metal-Fach	-	-	-	-	3	-	3	0.14 %
Metaltech	-	-	-	-	-	-	0	0 %
Metsjö	-	-	-	-	-	-	0	0 %
Meusburger	-	-	-	-	-	-	0	0 %
Mika	-	-	-	-	-	-	0	0 %
Milcom Servis	-	-	-	-	-	-	0	0 %
Mirosmet	-	-	-	-	-	-	0	0 %
Mistrall	-	-	-	-	-	-	0	0 %
Molčák	-	-	2	1	-	-	3	0.14 %
Montex	-	-	-	-	-	-	0	0 %
Monticar	-	-	-	-	-	-	0	0 %
Monty	-	-	-	-	-	-	0	0 %
Mos	-	-	-	-	-	1	1	0.05 %
Möslein	-	-	-	-	-	-	0	0 %
Movana	-	-	-	-	-	-	0	0 %
Mso	-	-	-	-	-	-	0	0 %
Müller	-	-	-	-	-	-	0	0 %
Multipa	-	-	-	-	-	-	0	0 %
Münsterland	-	-	-	-	-	-	0	0 %
Mv	-	-	-	-	-	-	0	0 %
Nami	-	-	-	-	-	-	0	0 %
NC	-	-	-	-	-	-	0	0 %
Negri	-	-	-	-	-	-	0	0 %
Neostan	-	-	-	-	-	-	0	0 %
Neptun	25	1	-	-	-	-	26	1.25 %
Niewiadow	16	5	-	-	-	-	21	1.01 %
Nifty	-	-	-	-	-	-	0	0 %
Nkt	-	-	-	-	-	-	0	0 %
Nooteboom	-	-	-	-	-	-	0	0 %
Nosek	-	-	-	-	1	-	1	0.05 %
Novasteel	-	-	-	1	-	-	1	0.05 %
Novatecno	-	-	-	-	-	-	0	0 %
NP	-	-	-	-	-	-	0	0 %
Nsn	-	-	-	-	-	-	0	0 %
Nts	-	-	-	-	-	-	0	0 %
Nugent	-	1	-	-	-	-	1	0.05 %
O.ME.P.S.	-	-	-	-	-	-	0	0 %
Oehler	-	-	-	-	-	-	0	0 %
Ohlmeier	-	-	-	-	-	-	0	0 %
Ok Metall	-	-	-	-	-	-	0	0 %
Oliva	-	-	-	-	-	-	0	0 %
Omega	-	-	-	-	-	-	0	0 %
Omme	-	1	-	-	-	-	1	0.05 %
Pacton	-	-	-	-	-	-	0	0 %
Paj	-	-	-	-	-	-	0	0 %
Panav	-	-	2	44	-	-	46	2.22 %
Paragan	-	-	-	-	-	-	0	0 %
Parcisa	-	-	-	-	-	-	0	0 %
Partner	-	-	-	-	-	-	0	0 %
Patikima Linija	-	-	-	-	-	-	0	0 %
Paus	-	-	-	-	-	-	0	0 %
Pav	-	-	-	-	-	-	0	0 %
Pavel Šálek	-	-	-	-	-	-	0	0 %
Pavelli	-	-	-	-	-	-	0	0 %
Pavlíček	-	-	-	-	-	-	0	0 %
Peecon	-	-	-	-	-	-	0	0 %
Peischi	-	-	-	2	-	-	2	0.10 %
Pepa	-	-	-	-	-	-	0	0 %
Perard	-	-	-	-	-	-	0	0 %
Pezzaoli	-	-	-	-	-	-	0	0 %
Pezzolato	-	-	-	-	-	-	0	0 %
Pfaff	-	-	-	-	-	-	0	0 %
Plumett	-	-	-	-	-	-	0	0 %
PM	-	-	-	-	-	-	0	0 %
PO	-	-	-	-	-	-	0	0 %

Podlešák	14	-	-	-	-	-	14	0.67 %
Pol-Mot	-	-	-	-	-	-	0	0 %
Polkon	-	-	-	-	-	-	0	0 %
Pomot	-	-	-	-	-	-	0	0 %
Pontgratz	5	7	-	-	-	-	12	0.58 %
Pöttinger	-	-	-	-	-	-	0	0 %
Powerscreen	-	-	-	-	-	-	0	0 %
Prg Trailers	-	-	-	-	-	-	0	0 %
Pronar	-	-	-	-	7	-	7	0.34 %
Protech servis	-	-	-	-	-	-	0	0 %
Putzmeister	-	-	-	-	-	-	0	0 %
Pv	-	-	-	-	-	-	0	0 %
PZ	-	-	-	-	-	-	0	0 %
R.H.C.	-	-	-	-	-	-	0	0 %
Raf	-	-	-	-	-	-	0	0 %
Ramat	-	-	-	-	-	-	0	0 %
Rapid	-	-	-	-	-	-	0	0 %
Rapido	-	-	-	-	-	-	0	0 %
Ravenna	-	1	-	-	-	-	1	0.05 %
Rebel Sport	-	-	-	-	-	-	0	0 %
Rehos	-	2	-	-	1	-	3	0.14 %
Reisch	-	-	-	3	-	-	3	0.14 %
Remorque	-	-	-	-	-	-	0	0 %
Ressenig	-	-	-	-	-	-	0	0 %
Resta	-	-	-	-	-	-	0	0 %
Rhc	3	-	-	-	-	-	3	0.14 %
Rimor	-	-	-	-	-	-	0	0 %
Rioned	-	-	-	-	-	-	0	0 %
Rolfo	-	-	-	1	-	-	1	0.05 %
Rom	-	-	-	-	-	-	0	0 %
Romill	-	-	-	-	-	-	0	0 %
Rydwan	29	21	-	-	-	-	50	2.41 %
Sacher	19	-	-	-	-	-	19	0.92 %
Samro	-	-	-	-	-	-	0	0 %
Saris	-	1	-	-	-	-	1	0.05 %
Scanvogn	-	-	-	-	-	-	0	0 %
See	-	-	-	-	-	-	0	0 %
Sektra	-	-	-	-	-	-	0	0 %
Shorelandr	-	-	-	-	-	-	0	0 %
Scheuerle	-	-	-	-	-	-	0	0 %
Schmidt	-	-	-	-	-	-	0	0 %
Schmitz	-	-	-	71	-	-	71	3.42 %
Schwarz Müller	-	-	-	43	-	-	43	2.07 %
Schwingenschlögel	-	-	-	-	-	-	0	0 %
Sidecar	3	-	-	-	-	-	3	0.14 %
Siegel	-	-	-	-	-	-	0	0 %
Sigma-Trailer	-	-	-	-	-	-	0	0 %
Sipma	-	-	-	-	-	-	0	0 %
Skako	-	-	-	-	-	-	0	0 %
SMC	-	-	-	-	-	-	0	0 %
Sogewalot	-	-	-	-	-	-	0	0 %
Sommer	-	-	-	-	-	-	0	0 %
Sorelpol	1	-	-	-	-	-	1	0.05 %
Soriberica	-	-	-	-	-	-	0	0 %
Spier	-	-	-	-	-	-	0	0 %
Spindelberger	-	3	-	-	-	-	3	0.14 %
Spitzer	-	-	-	1	-	-	1	0.05 %
Sport Jacht	1	-	-	-	-	-	1	0.05 %
Sprite	-	-	-	-	-	-	0	0 %
ST	-	-	-	-	-	-	0	0 %
Stapi-Bet	-	-	-	-	-	-	0	0 %
Stas	-	-	-	9	-	-	9	0.43 %
Staval	-	-	-	-	-	-	0	0 %
Stavba a údržba silnic	-	-	-	-	-	-	0	0 %
Stedele	-	-	-	-	-	-	0	0 %
Steinbacher	-	-	-	-	-	-	0	0 %
Stema	2	-	-	-	-	-	2	0.10 %
Sterckeman	-	1	-	-	-	-	1	0.05 %
Sterling	-	-	-	-	-	-	0	0 %
Stetzl	-	-	-	-	-	-	0	0 %
Stim	-	-	-	-	-	-	0	0 %
Stokota	-	-	-	-	-	-	0	0 %
Stopexim	-	-	-	-	-	-	0	0 %
Strassmayr	-	-	-	-	-	-	0	0 %
Strautmann	-	-	-	-	-	-	0	0 %
Stroli	-	-	-	-	-	-	0	0 %

Strom Export	-	-	-	-	-	-	0	0 %
Stronga	-	-	-	-	-	-	0	0 %
STS Prunéřov	-	-	-	-	-	-	0	0 %
STS služby Kravaře	-	-	-	-	-	-	0	0 %
STS-V	-	-	-	-	-	-	0	0 %
Sub	-	-	-	-	-	-	0	0 %
SV-Prívěsy	3	3	-	-	-	-	6	0.29 %
Svan	-	-	7	9	-	-	16	0.77 %
Svoboda	-	-	-	-	-	-	0	0 %
Swidnik	-	-	-	-	-	-	0	0 %
Swift	-	2	-	-	-	-	2	0.10 %
Syriusz	-	-	-	-	-	-	0	0 %
Šálek	-	-	-	-	-	1	1	0.05 %
Šich Trailer	-	-	-	-	-	-	0	0 %
Škoda	-	-	-	-	-	-	0	0 %
T.E.C.	-	-	-	-	-	-	0	0 %
Tabbert	-	-	-	-	-	-	0	0 %
Talson	-	-	-	-	-	-	0	0 %
Tebbe	-	-	-	-	-	-	0	0 %
Tec	-	-	-	-	-	-	0	0 %
Tecnokar	-	-	-	-	-	-	0	0 %
Techniline	-	-	-	-	-	-	0	0 %
Tema	23	6	-	-	-	-	29	1.40 %
Teupen	-	-	-	-	-	-	0	0 %
Thiel	-	-	-	-	-	-	0	0 %
Thrun	-	-	-	-	-	-	0	0 %
Thule	-	-	-	-	-	-	0	0 %
Thule Trailers	-	-	-	-	-	-	0	0 %
Tima	-	-	-	-	-	-	0	0 %
Tmw	-	-	-	-	-	-	0	0 %
Tom	-	-	-	2	-	-	2	0.10 %
Tower Light	-	-	-	-	-	-	0	0 %
Tpv	23	3	-	-	-	-	26	1.25 %
Trailer	-	-	-	-	-	-	0	0 %
Trailer Europe	1	-	-	-	-	-	1	0.05 %
Trailis	-	-	-	-	-	-	0	0 %
Trailor	-	-	-	-	-	-	0	0 %
Trailstar	-	-	-	-	-	-	0	0 %
Tramp-Trail	-	-	-	-	-	-	0	0 %
Trigano	-	-	-	-	-	-	0	0 %
Triton	-	-	-	-	-	-	0	0 %
Trojan	-	-	-	-	-	-	0	0 %
Trolla	-	-	-	-	-	-	0	0 %
TS industrie	-	-	-	-	-	-	0	0 %
Turdor	-	-	-	-	-	-	0	0 %
Umega	-	-	-	-	-	-	0	0 %
Umikov	-	-	-	8	-	-	8	0.39 %
Unikol	-	-	-	-	-	-	0	0 %
Unsinn	-	-	-	-	-	-	0	0 %
Upright	-	-	-	-	-	-	0	0 %
Ursus	-	-	-	-	1	-	1	0.05 %
Vaia	-	-	-	1	-	-	1	0.05 %
Vako	-	-	-	-	-	-	0	0 %
Van Der Peet	-	-	-	-	-	-	0	0 %
Van Hool	-	-	-	3	-	-	3	0.14 %
Vapp	15	15	-	-	-	-	30	1.45 %
Vares	-	-	-	-	-	-	0	0 %
Variant	-	-	-	-	-	-	0	0 %
Vario	-	-	-	-	-	-	0	0 %
Veenhuis	-	-	-	-	-	-	0	0 %
Velorexport	-	-	-	-	-	-	0	0 %
Vermeer	-	-	-	-	-	-	0	0 %
Vetter	-	-	-	-	-	-	0	0 %
Vezeko	105	62	-	-	-	-	167	8.05 %
Vlemmix	-	-	-	-	-	-	0	0 %
Vps	-	-	-	-	-	-	0	0 %
Vrv	-	-	-	-	-	-	0	0 %
VS-Mont	-	-	-	-	-	-	0	0 %
Vypos	6	-	-	-	-	-	6	0.29 %
Wacker	-	-	-	-	-	-	0	0 %
Way	-	-	-	-	-	-	0	0 %
Weber	-	-	-	-	-	-	0	0 %
Wecon	-	-	-	-	-	-	0	0 %
Weekend	-	1	-	-	-	-	1	0.05 %
Weimer	-	-	-	-	-	-	0	0 %
Weinsberg	-	-	-	-	-	-	0	0 %



Weippert	-	-	-	-	-	-	0	0 %
Welgro	-	-	-	-	-	-	0	0 %
Westfalia	-	-	-	-	-	-	0	0 %
Wick	-	4	-	-	-	-	4	0.19 %
Widpol	-	-	-	-	-	-	0	0 %
Wielton	-	-	-	4	1	-	5	0.24 %
Wilk	-	-	-	-	-	-	0	0 %
Willig	-	-	-	1	-	-	1	0.05 %
Wiola	14	2	-	-	-	-	16	0.77 %
WM Meyer	-	-	-	-	-	-	0	0 %
Woma	-	-	-	-	-	-	0	0 %
Wood-Mizer	-	-	-	-	-	-	0	0 %
Woodford	-	-	-	-	-	-	0	0 %
Worldlift	-	-	-	-	-	-	0	0 %
Wörmann	-	-	-	-	-	-	0	0 %
WT	1	-	-	-	-	-	1	0.05 %
Wtc	-	1	-	1	15	-	17	0.82 %
Xx-trail	-	-	-	-	-	-	0	0 %
Zaslaw	32	-	-	4	-	-	36	1.73 %
ZDT	-	-	-	8	-	-	8	0.39 %
Zeck	-	-	-	-	-	-	0	0 %
Zeppia	-	-	-	-	-	-	0	0 %
Zezula	-	-	-	-	-	-	0	0 %
Zico	-	-	-	-	-	-	0	0 %
Zitzmann	-	1	-	-	-	-	1	0.05 %
Zlt Auto	-	-	-	-	-	-	0	0 %
Zpc	-	-	-	-	-	-	0	0 %
Zrůst	-	-	-	-	-	-	0	0 %
Zts	-	-	-	-	-	-	0	0 %
Zvvz	-	-	-	-	-	-	0	0 %
Vlastní výroba	3	5	-	-	-	-	8	0.39 %
Nezařazené	-	-	-	-	1	14	15	0.72 %

## Celkem

Celkem	1251	331	18	408	45	22	2075	100 %
Podíl	60.29 %	15.95 %	0.87 %	19.66 %	2.17 %	1.06 %	100 %	

Zdroj dat: Centrální registr vozidel Ministerstva dopravy ČR.  
Pro SDA ve spolupráci s MD ČR, CRV a Sdružením AP zpracovala fa RTV data, s.r.o. - 3.3.2017 13:31

**Registrace nových O v ČR za rok  
1-2/2017**

Značka	Segment						Celkem	Podíl
	O1	O2	O3	O4	OT	Nezařazeno		
A-Tech	-	-	-	-	-	-	0	0 %
Abbey	-	-	-	-	-	-	0	0 %
Abi	-	-	-	-	-	-	0	0 %
ACK	-	-	-	-	-	-	0	0 %
Adal	-	1	-	-	-	-	1	0.03 %
Adam	-	-	-	-	-	-	0	0 %
Adria	-	2	-	-	-	-	2	0.05 %
Aga	-	-	-	1	-	-	1	0.03 %
Agados	1095	161	-	-	-	-	1256	33.49 %
Agrobon	-	-	-	-	-	-	0	0 %
Agroliner	-	-	-	-	-	-	0	0 %
Agroma	-	-	-	-	-	-	0	0 %
Agrostroj	-	-	-	-	-	-	0	0 %
Agrotechnika	-	-	-	-	-	-	0	0 %
Agrozet	-	-	-	-	-	-	0	0 %
AJ	-	-	-	-	-	-	0	0 %
Akri	-	-	-	-	-	-	0	0 %
Albert	-	-	-	-	-	-	0	0 %
Algema	-	1	-	-	-	-	1	0.03 %
Amr	-	-	-	-	-	-	0	0 %
Anco	-	-	-	-	-	-	0	0 %
Annaburger	-	-	-	-	-	1	1	0.03 %
Ans	-	-	-	-	-	-	0	0 %
Anssems	-	1	-	-	-	-	1	0.03 %
APE	-	-	-	-	-	-	0	0 %
Arco	-	-	-	-	-	-	0	0 %
Atec	-	-	-	-	-	-	0	0 %
Atlas	6	1	-	-	-	-	7	0.19 %
Atmos	2	3	-	-	-	-	5	0.13 %
Autech-JS	-	-	-	2	-	-	2	0.05 %
Autotechnik	-	1	-	-	-	-	1	0.03 %
Avento	-	-	-	-	-	-	0	0 %
Avionic	-	-	-	-	-	-	0	0 %
Avondale	-	-	-	-	-	-	0	0 %
Bagela	-	-	-	-	-	-	0	0 %
Bailey	-	-	-	-	-	-	0	0 %
Baloun	-	-	-	-	-	-	0	0 %
Ban	-	-	-	-	-	-	0	0 %
Ban Stav	12	3	-	-	-	-	15	0.40 %
Barthau	-	-	-	-	-	-	0	0 %
Basoglu	-	-	-	-	-	-	0	0 %
Bednar FMT	-	-	-	-	-	-	0	0 %
Benalu	-	-	-	1	-	-	1	0.03 %
Benda	-	-	-	-	-	-	0	0 %
Berger	-	-	-	1	-	-	1	0.03 %
Bergmann	-	-	-	-	-	-	0	0 %
Beyerland	-	-	-	-	-	-	0	0 %
Bg	-	-	7	2	-	-	9	0.24 %
Bgh	-	-	-	-	-	-	0	0 %
Bgl	-	-	-	-	-	-	0	0 %
Bil-Jax	-	-	-	-	-	-	0	0 %
Blomert	-	-	-	-	-	-	0	0 %
Blyss	-	2	-	-	-	-	2	0.05 %
Boat	-	-	-	-	-	-	0	0 %
Bob	26	2	-	-	-	-	28	0.75 %
Bobek	-	-	-	-	-	-	0	0 %
Bobrujskagromaš	-	-	-	-	-	-	0	0 %
Böcker	-	-	-	-	-	-	0	0 %
Böckmann	-	5	-	-	-	-	5	0.13 %
Bodex	-	-	-	2	-	2	4	0.11 %
Boro	46	19	-	-	-	-	65	1.73 %
Brantner	-	-	-	-	-	-	0	0 %
Brenderup	94	7	-	-	-	-	101	2.69 %
Brendon	-	-	-	-	-	-	0	0 %
Brian James Trailers	-	1	-	-	-	-	1	0.03 %
Brinkmann	-	-	-	-	-	-	0	0 %
Broshuis	-	-	-	1	-	-	1	0.03 %
Bss	-	-	2	-	-	-	2	0.05 %

Burg	-	-	-	-	-	-	0	0 %
Burimex	-	-	-	-	-	-	0	0 %
Bürstner	-	-	-	-	-	-	0	0 %
BV Plast	-	-	-	-	-	-	0	0 %
C.I.R.	-	-	-	-	-	-	0	0 %
Camp-Let	-	-	-	-	-	-	0	0 %
Capriotti	-	-	-	-	-	-	0	0 %
Capron	-	-	-	-	-	-	0	0 %
Caravelair	-	-	-	-	-	-	0	0 %
Cardi	-	-	-	-	-	-	0	0 %
Cargo Auto	-	-	-	-	-	-	0	0 %
Cargo Hook	-	2	-	-	-	-	2	0.05 %
Carnehl	-	-	-	-	-	-	0	0 %
Cbs	1	-	-	-	-	-	1	0.03 %
Cedima	-	-	-	-	-	-	0	0 %
Cernin	-	-	-	-	-	-	0	0 %
CI	-	-	-	-	-	-	0	0 %
Cimc	-	-	-	-	-	-	0	0 %
Citycaravans	-	-	-	-	-	-	0	0 %
Claas	-	-	-	-	-	-	0	0 %
Clearmont	-	1	-	-	-	-	1	0.03 %
Cmm	-	-	-	-	-	-	0	0 %
Coachman	-	-	-	-	-	-	0	0 %
Compair	-	-	-	-	-	-	0	0 %
Compass	-	-	-	-	-	-	0	0 %
Conway	-	-	-	-	-	-	0	0 %
CTS-Servis	-	-	-	-	-	-	0	0 %
Custafer	-	-	-	-	-	-	0	0 %
Cymerman	-	-	-	-	-	-	0	0 %
Cynkomet	-	-	-	-	-	1	1	0.03 %
Čsao s.r.o. Moravany	-	-	-	-	-	-	0	0 %
D-Tec	-	-	-	-	-	-	0	0 %
Daltec Pro	1	-	-	-	-	-	1	0.03 %
Dav	-	-	-	-	-	-	0	0 %
Debon	-	-	-	-	-	-	0	0 %
Delta	-	-	-	-	-	-	0	0 %
Demmler	-	-	-	-	-	-	0	0 %
Denka Lift	-	-	-	-	-	-	0	0 %
Derbi	-	-	-	-	-	-	0	0 %
Desta	-	-	-	-	-	-	0	0 %
Dethleffs	-	1	-	-	-	-	1	0.03 %
Deza	-	-	-	-	17	-	17	0.45 %
Dinkel	-	-	-	-	-	-	0	0 %
Dino Lift	-	-	-	-	-	-	0	0 %
Doll	-	-	-	-	-	-	0	0 %
Doosan	-	-	-	-	-	-	0	0 %
Doppstadt	-	-	-	2	-	-	2	0.05 %
Doss	-	-	-	-	-	-	0	0 %
Dutch Trailers	-	-	-	-	-	-	0	0 %
DV	-	-	-	-	-	-	0	0 %
Ebeco	-	-	-	-	-	-	0	0 %
Eco-Trailer	-	-	-	-	-	-	0	0 %
Eduards	1	-	-	-	-	-	1	0.03 %
Egholm	-	-	-	-	-	-	0	0 %
Eifelland	-	-	-	-	-	-	0	0 %
Eigenbau	-	-	-	-	-	-	0	0 %
EI-Bo	-	-	-	-	-	-	0	0 %
Elddis	-	-	-	-	-	-	0	0 %
Eliet	1	-	-	-	-	-	1	0.03 %
Ellebi	-	-	-	-	-	-	0	0 %
Elnagh	-	-	-	-	-	-	0	0 %
Environmental Manufacturing	-	-	-	-	-	-	0	0 %
Equi-Trek	-	-	-	-	-	-	0	0 %
Erde	-	-	-	-	-	-	0	0 %
Eriba	-	-	-	-	-	-	0	0 %
Euro	-	-	-	-	-	-	0	0 %
Euromont-SM	-	-	-	-	-	-	0	0 %
Europelift	-	-	-	-	-	-	0	0 %
Eurotrailers	-	11	-	-	-	-	11	0.29 %
Eurovia Sok	-	-	-	-	-	-	0	0 %
Eurowagon	-	1	-	-	-	-	1	0.03 %
Excalibur	-	-	-	-	-	-	0	0 %
Eximo	-	-	-	-	-	-	0	0 %
F.X. Meiller	-	-	-	23	-	-	23	0.61 %
Fabok	-	-	-	-	-	-	0	0 %

Falch	-	-	-	-	-	-	0	0 %
Farmtech	-	-	-	-	-	-	0	0 %
Faro	16	-	-	-	-	-	16	0.43 %
Fautras	-	-	-	-	-	-	0	0 %
Fawi	-	-	-	-	-	-	0	0 %
Faymonville	-	-	-	2	-	-	2	0.05 %
Feldbinder	-	-	-	-	-	-	0	0 %
Fen	-	-	-	-	-	-	0	0 %
Fendt	-	1	-	-	-	-	1	0.03 %
Fgm	-	-	-	-	-	-	0	0 %
Fgs	-	2	-	-	-	-	2	0.05 %
Fiberline	-	-	-	-	-	-	0	0 %
Fitzel	-	-	-	-	-	-	0	0 %
Fleetwood	-	-	-	-	-	-	0	0 %
Fliegl	-	-	-	6	3	3	12	0.32 %
Floor	-	-	-	-	-	-	0	0 %
Fluid	-	-	-	-	-	-	0	0 %
Forest	-	-	-	-	1	-	1	0.03 %
Fornal	-	-	-	-	-	1	1	0.03 %
Fort	-	-	-	-	-	-	0	0 %
Freewheel	-	-	-	-	-	-	0	0 %
Fruehauf	-	-	-	-	-	-	0	0 %
G.T.S.	-	-	-	-	-	-	0	0 %
G.T.S. Poběžovice	-	-	5	7	-	-	12	0.32 %
Geda	-	-	-	-	-	-	0	0 %
General Trailers	-	-	-	-	-	-	0	0 %
Genie	-	1	-	-	-	-	1	0.03 %
Glowacz	-	-	-	-	-	-	0	0 %
Gofa	-	-	-	1	-	-	1	0.03 %
Goldhofer	-	-	-	5	-	-	5	0.13 %
Gourdon	-	-	-	-	-	-	0	0 %
Graham Edwards	-	-	-	-	-	-	0	0 %
Grapar	-	-	-	6	-	-	6	0.16 %
Gras	-	-	-	-	-	-	0	0 %
Great and Adams	-	-	-	-	-	-	0	0 %
Greenmech	4	-	-	-	-	-	4	0.11 %
Grew	-	-	-	-	-	-	0	0 %
Gruau	-	-	-	-	-	-	0	0 %
H+W	-	-	-	-	-	-	0	0 %
Hammelmann	-	-	-	-	-	-	0	0 %
Hangler	-	-	-	-	-	-	0	0 %
Hapert	-	-	-	-	-	-	0	0 %
Harbeck	-	1	-	-	-	-	1	0.03 %
Hawe	-	-	-	-	-	-	0	0 %
Hb	-	-	-	-	-	-	0	0 %
Heinemann	-	-	-	-	-	-	0	0 %
Heku	-	-	-	-	-	-	0	0 %
Henra	-	-	-	-	-	-	0	0 %
Hipocar	-	-	2	2	-	-	4	0.11 %
Hit Hofman	29	6	-	-	-	-	35	0.93 %
Hobby	-	2	-	-	-	-	2	0.05 %
Hochedlinger	-	-	-	-	-	-	0	0 %
Horat	-	-	-	-	-	-	0	0 %
Hoštická a.s.	-	-	-	-	-	-	0	0 %
HR Partner	-	-	-	-	-	-	0	0 %
HS	-	-	-	2	-	-	2	0.05 %
Hst	-	-	-	-	-	-	0	0 %
Hts	-	-	-	-	-	-	0	0 %
Hüffermann	-	-	-	2	-	-	2	0.05 %
Hulco	-	-	-	-	-	-	0	0 %
Humbaur	12	21	-	1	-	-	34	0.91 %
Hummer	-	-	-	-	-	-	0	0 %
Hustra	-	-	-	-	-	-	0	0 %
Hylander	-	-	-	-	-	-	0	0 %
Hymer	-	-	-	-	-	-	0	0 %
Challenger	-	-	-	-	-	-	0	0 %
Charvát CTS	-	-	-	-	6	-	6	0.16 %
Chateau	-	-	-	-	-	-	0	0 %
Chereau	-	-	-	-	-	-	0	0 %
Cheval	-	3	-	-	-	-	3	0.08 %
Iberica	-	-	-	-	-	-	0	0 %
Ifor	-	-	-	-	-	-	0	0 %
Ifor Williams	-	11	-	-	-	-	11	0.29 %
Imramovský	-	-	-	-	-	-	0	0 %
Indespension	-	-	-	-	-	-	0	0 %
Ingersoll-Rand	-	-	-	-	-	-	0	0 %

Inpro	35	6	-	-	-	-	41	1.09 %
Inreka	-	-	-	-	-	-	0	0 %
Inter Cars	-	-	-	-	-	-	0	0 %
Irmer+Elze	1	-	-	-	-	-	1	0.03 %
Jambora	1	1	-	-	-	-	2	0.05 %
JB	1	-	-	-	-	-	1	0.03 %
Jbm	-	-	-	-	-	-	0	0 %
Jeantil	-	-	-	-	2	-	2	0.05 %
Jelínek	-	-	-	-	-	-	0	0 %
Jensen	1	1	-	-	-	-	2	0.05 %
Jet-Loader	-	-	-	-	-	-	0	0 %
Jinos	19	1	-	-	-	-	20	0.53 %
Jodmet	-	-	-	-	-	-	0	0 %
Joskin	-	-	-	1	-	1	2	0.05 %
Jotha	-	-	-	-	-	-	0	0 %
Jsu	-	-	-	-	-	-	0	0 %
Jumbo	-	-	-	-	-	-	0	0 %
Junkkari	-	-	-	-	-	-	0	0 %
Jura	-	-	-	-	-	-	0	0 %
Juzjade	-	2	-	-	-	-	2	0.05 %
Kadatec	-	-	-	-	-	-	0	0 %
Kaeser	-	1	-	-	-	-	1	0.03 %
Kaldo	-	-	-	-	-	-	0	0 %
Karavan	-	-	-	-	-	-	0	0 %
Karosa	-	-	-	-	-	-	0	0 %
Kässbohrer	-	-	-	3	-	-	3	0.08 %
Kempf	-	-	-	3	-	-	3	0.08 %
Keystone	-	-	-	-	-	-	0	0 %
KH-Kipper	-	-	-	-	-	-	0	0 %
Kip	-	-	-	-	-	-	0	0 %
Kirchner	-	-	-	-	-	-	0	0 %
Knapen	-	-	-	-	-	-	0	0 %
Knaus	-	3	-	-	-	-	3	0.08 %
Kobit SZ	-	-	-	-	-	-	0	0 %
Kobras	-	-	-	-	-	-	0	0 %
Kögel	-	-	-	84	-	-	84	2.24 %
Koch	-	-	-	-	-	-	0	0 %
Korno Motorsport	-	-	-	-	-	-	0	0 %
Kotte	-	-	-	-	-	-	0	0 %
Kov	-	-	-	-	-	-	0	0 %
Kovo Novák	-	-	-	-	-	-	0	0 %
Kovomax	-	-	-	-	-	-	0	0 %
Kovoservis	2	-	-	-	-	-	2	0.05 %
Kpn	-	-	-	-	-	-	0	0 %
Kraker	-	-	-	2	-	-	2	0.05 %
Krampe	-	-	-	1	-	-	1	0.03 %
Krone	-	-	-	171	-	-	171	4.56 %
KS	-	-	-	-	-	-	0	0 %
KZ	-	-	-	-	-	-	0	0 %
Labinprogres	-	-	2	-	-	1	3	0.08 %
LAG	-	-	-	2	-	-	2	0.05 %
Lamberet	-	-	-	2	-	-	2	0.05 %
Langendorf	-	-	-	2	-	-	2	0.05 %
Laski	6	-	-	-	-	-	6	0.16 %
Legras	-	-	-	2	-	-	2	0.05 %
Lemex	-	-	-	-	-	-	0	0 %
Lidagropromasz	-	-	-	-	-	-	0	0 %
Liebherr	-	-	-	-	-	-	0	0 %
Linddana	-	-	-	-	-	-	0	0 %
LMC	-	-	-	-	-	-	0	0 %
LMR	-	-	-	-	-	-	0	0 %
Lohr	-	-	-	7	-	-	7	0.19 %
Lochmann	-	-	-	-	-	-	0	0 %
Lord Münsterland	-	-	-	-	-	-	0	0 %
Lorries	-	-	-	-	-	-	0	0 %
Lunar	-	-	-	-	-	-	0	0 %
M A V	-	-	-	-	-	-	0	0 %
M-Tec	-	-	-	-	-	-	0	0 %
Mafa	-	-	-	1	-	-	1	0.03 %
Magyar	-	-	-	2	-	-	2	0.05 %
Maha	-	-	-	-	-	-	0	0 %
Maisonneuve	-	-	-	-	-	-	0	0 %
Maraton	-	-	-	-	-	-	0	0 %
Maro	62	33	-	-	-	-	95	2.53 %
Marpol	-	-	-	-	-	3	3	0.08 %
Martz	46	10	-	-	-	-	56	1.49 %

Matilsa	-	-	-	-	-	-	0	0 %
Max Trailer	-	-	-	1	-	-	1	0.03 %
Medd	-	1	-	-	-	-	1	0.03 %
Mega	-	-	-	-	-	-	0	0 %
Menci	-	-	-	-	-	-	0	0 %
Mengele	-	-	-	-	-	-	0	0 %
Menke	-	-	-	-	-	-	0	0 %
Meprozet	-	-	-	-	-	-	0	0 %
Merker	-	-	-	-	-	-	0	0 %
Mersea	-	-	-	-	-	-	0	0 %
Mersch	-	-	-	-	-	-	0	0 %
Metal-Fach	-	-	-	-	4	-	4	0.11 %
Metaltech	-	-	-	-	-	1	1	0.03 %
Metsjö	-	-	-	-	-	-	0	0 %
Meusburger	-	-	-	1	-	-	1	0.03 %
Mika	-	-	-	-	-	-	0	0 %
Milcom Servis	-	-	-	-	-	-	0	0 %
Mirosmet	-	-	-	-	-	-	0	0 %
Mistrall	-	-	-	-	-	-	0	0 %
Molčík	-	1	2	2	-	1	6	0.16 %
Montex	-	-	-	-	-	-	0	0 %
Monticar	-	-	-	-	-	-	0	0 %
Monty	-	-	-	-	-	-	0	0 %
Mos	-	-	1	-	-	3	4	0.11 %
Möslein	-	-	-	-	-	-	0	0 %
Movana	-	-	-	-	-	-	0	0 %
Mso	-	-	-	-	1	-	1	0.03 %
Müller	-	-	-	-	-	-	0	0 %
Multipa	-	-	-	-	-	-	0	0 %
Münsterland	-	-	-	-	-	-	0	0 %
Mv	-	-	-	-	-	-	0	0 %
Nami	-	-	-	-	-	-	0	0 %
NC	-	-	-	-	-	-	0	0 %
Negri	-	-	-	-	-	-	0	0 %
Neostan	-	-	-	-	-	-	0	0 %
Neptun	39	3	-	-	-	-	42	1.12 %
Niewiadow	26	6	-	-	-	-	32	0.85 %
Nifty	-	1	-	-	-	-	1	0.03 %
Nkt	-	-	-	-	-	-	0	0 %
Nooteboom	-	-	-	1	-	-	1	0.03 %
Nosek	-	-	-	-	1	-	1	0.03 %
Novasteel	-	-	-	1	-	-	1	0.03 %
Novatecno	-	-	-	-	-	-	0	0 %
NP	-	-	-	-	-	-	0	0 %
Nsn	-	-	-	-	-	-	0	0 %
Nts	-	-	-	-	-	-	0	0 %
Nugent	-	1	-	-	-	-	1	0.03 %
O.ME.P.S.	-	-	-	1	-	-	1	0.03 %
Oehler	-	-	-	-	-	-	0	0 %
Ohlmeier	-	-	-	-	-	-	0	0 %
Ok Metall	-	-	-	-	-	-	0	0 %
Oliva	-	-	-	-	-	-	0	0 %
Omega	-	-	-	-	-	-	0	0 %
Omme	-	1	-	-	-	-	1	0.03 %
Pacton	-	-	-	-	-	-	0	0 %
Paj	-	-	-	-	-	-	0	0 %
Panav	-	-	3	72	-	-	75	2.00 %
Paragan	-	-	-	-	-	-	0	0 %
Parcisa	-	-	-	-	-	-	0	0 %
Partner	-	-	-	-	-	-	0	0 %
Patikima Linija	-	-	-	-	-	-	0	0 %
Paus	-	-	-	-	-	-	0	0 %
Pav	-	-	-	-	-	-	0	0 %
Pavel Šálek	-	-	-	-	-	-	0	0 %
Pavelli	-	-	-	-	-	-	0	0 %
Pavlíček	-	-	-	-	-	-	0	0 %
Peecon	-	-	-	-	-	-	0	0 %
Peischi	-	-	-	2	-	-	2	0.05 %
Pepa	-	-	-	-	-	-	0	0 %
Perard	-	-	-	-	-	-	0	0 %
Pezzaoli	-	-	-	-	-	-	0	0 %
Pezzolato	-	-	-	-	-	-	0	0 %
Pfaff	-	-	-	-	-	-	0	0 %
Plumett	-	-	-	-	-	-	0	0 %
PM	-	-	-	-	-	-	0	0 %
PO	-	-	-	-	-	-	0	0 %

Podlešák	35	1	-	-	-	-	36	0.96 %
Pol-Mot	-	-	-	-	-	-	0	0 %
Polkon	-	-	-	-	-	-	0	0 %
Pomot	-	-	-	1	-	-	1	0.03 %
Pontgratz	10	18	-	-	-	-	28	0.75 %
Pöttinger	-	-	-	-	-	-	0	0 %
Powerscreen	-	-	-	-	-	-	0	0 %
Prg Trailers	-	-	-	-	-	-	0	0 %
Pronar	-	-	-	-	13	-	13	0.35 %
Protech servis	-	-	-	-	-	-	0	0 %
Putzmeister	-	2	-	-	-	-	2	0.05 %
Pv	-	-	-	-	-	-	0	0 %
PZ	-	-	-	-	-	-	0	0 %
R.H.C.	-	-	-	-	-	-	0	0 %
Raf	-	-	-	-	-	-	0	0 %
Ramat	-	-	-	-	-	-	0	0 %
Rapid	-	-	-	-	-	-	0	0 %
Rapido	-	-	-	-	-	-	0	0 %
Ravenna	-	1	-	-	-	-	1	0.03 %
Rebel Sport	-	-	-	-	-	-	0	0 %
Rehos	-	4	-	-	1	-	5	0.13 %
Reisch	-	-	-	5	-	-	5	0.13 %
Remorque	-	-	-	-	-	-	0	0 %
Ressenig	-	-	-	-	-	-	0	0 %
Resta	-	-	-	-	-	-	0	0 %
Rhc	5	-	-	-	-	-	5	0.13 %
Rimor	-	-	-	-	-	-	0	0 %
Rioned	-	-	-	-	-	-	0	0 %
Rolfo	-	-	-	1	-	-	1	0.03 %
Rom	-	-	-	-	-	-	0	0 %
Romill	-	-	-	-	-	-	0	0 %
Rydwan	61	51	-	-	-	-	112	2.99 %
Sacher	38	1	-	-	-	-	39	1.04 %
Samro	-	-	-	-	-	-	0	0 %
Saris	-	1	-	-	-	-	1	0.03 %
Scanvogn	-	-	-	-	-	-	0	0 %
See	-	-	-	-	-	-	0	0 %
Sektra	-	-	-	-	-	-	0	0 %
Shorelandr	-	-	-	-	-	-	0	0 %
Scheuerle	-	-	-	-	-	-	0	0 %
Schmidt	-	-	-	-	-	-	0	0 %
Schmitz	-	-	-	163	-	-	163	4.35 %
Schwarz Müller	-	-	-	77	-	-	77	2.05 %
Schwingenschlögel	-	-	-	-	-	-	0	0 %
Sidecar	5	-	-	-	-	-	5	0.13 %
Siegel	-	-	-	-	-	-	0	0 %
Sigma-Trailer	-	-	-	-	-	-	0	0 %
Sipma	-	-	-	-	-	-	0	0 %
Skako	-	-	-	-	-	-	0	0 %
SMC	-	-	-	-	-	-	0	0 %
Sogewalot	-	-	-	-	-	-	0	0 %
Sommer	-	-	-	-	-	-	0	0 %
Sorelpol	1	1	-	-	-	-	2	0.05 %
Soriberica	-	-	-	-	-	-	0	0 %
Spier	-	-	-	-	-	-	0	0 %
Spindelberger	-	3	-	-	-	-	3	0.08 %
Spitzer	-	-	-	2	-	-	2	0.05 %
Sport Jacht	1	-	-	-	-	-	1	0.03 %
Sprite	-	-	-	-	-	-	0	0 %
ST	-	-	-	-	-	-	0	0 %
Stapi-Bet	-	-	-	-	-	-	0	0 %
Stas	-	-	-	17	-	-	17	0.45 %
Staval	-	-	-	-	-	-	0	0 %
Stavba a údržba silnic	-	-	-	-	-	-	0	0 %
Stedele	-	-	-	-	-	-	0	0 %
Steinbacher	-	-	-	-	-	-	0	0 %
Stema	2	2	-	-	-	-	4	0.11 %
Sterckeman	-	1	-	-	-	-	1	0.03 %
Sterling	-	-	-	-	-	-	0	0 %
Stetzl	-	-	-	-	-	-	0	0 %
Stim	-	-	-	-	-	-	0	0 %
Stokota	-	-	-	-	-	-	0	0 %
Stopexim	-	-	-	-	-	-	0	0 %
Strassmayr	-	-	-	-	-	-	0	0 %
Strautmann	-	-	-	-	-	-	0	0 %
Stroli	-	-	-	-	-	-	0	0 %

Strom Export	-	-	-	-	-	-	0	0 %
Stronga	-	-	-	-	-	-	0	0 %
STS Prunéřov	-	-	-	-	-	-	0	0 %
STS služby Kravaře	-	-	-	-	-	-	0	0 %
STS-V	-	-	-	-	-	-	0	0 %
Sub	-	-	-	-	-	-	0	0 %
SV-Prívěsy	6	3	-	-	-	-	9	0.24 %
Svan	-	-	12	19	-	-	31	0.83 %
Svoboda	-	-	-	-	-	-	0	0 %
Swidnik	-	-	-	-	-	-	0	0 %
Swift	-	2	-	-	-	-	2	0.05 %
Syriusz	-	4	-	-	-	-	4	0.11 %
Šálek	-	-	-	-	2	1	3	0.08 %
Šich Trailer	-	-	-	1	-	-	1	0.03 %
Škoda	-	-	-	-	-	-	0	0 %
T.E.C.	-	-	-	-	-	-	0	0 %
Tabbert	-	-	-	-	-	-	0	0 %
Talson	-	-	-	-	-	-	0	0 %
Tebbe	-	-	-	-	-	-	0	0 %
Tec	-	-	-	-	-	-	0	0 %
Tecnokar	-	-	-	-	-	-	0	0 %
Techniline	-	-	-	-	-	-	0	0 %
Tema	34	10	-	-	-	-	44	1.17 %
Teupen	-	-	-	-	-	-	0	0 %
Thiel	-	2	-	-	-	-	2	0.05 %
Thrun	-	-	-	-	-	-	0	0 %
Thule	-	-	-	-	-	-	0	0 %
Thule Trailers	-	-	-	-	-	-	0	0 %
Tima	-	-	-	-	-	-	0	0 %
Tmw	-	-	-	-	-	-	0	0 %
Tom	-	-	-	4	-	-	4	0.11 %
Tower Light	-	-	-	-	-	-	0	0 %
Tpv	29	4	-	-	-	-	33	0.88 %
Trailer	-	-	-	-	-	-	0	0 %
Trailer Europe	2	-	-	-	-	-	2	0.05 %
Trailis	-	-	-	-	-	-	0	0 %
Trailor	-	-	-	-	-	-	0	0 %
Trailstar	-	-	-	-	-	-	0	0 %
Tramp-Trail	-	-	-	-	-	-	0	0 %
Trigano	-	-	-	-	-	-	0	0 %
Triton	-	-	-	-	-	-	0	0 %
Trojan	-	-	-	-	-	-	0	0 %
Trolla	-	-	-	-	-	-	0	0 %
TS industrie	-	-	-	-	-	-	0	0 %
Turdor	-	-	-	1	-	-	1	0.03 %
Umega	-	-	-	-	-	-	0	0 %
Umikov	-	-	-	11	-	-	11	0.29 %
Unikol	-	-	-	-	-	-	0	0 %
Unsinn	-	-	-	-	-	-	0	0 %
Upright	-	-	-	-	-	-	0	0 %
Ursus	-	-	-	-	1	-	1	0.03 %
Vaia	-	-	-	1	-	-	1	0.03 %
Vako	-	-	-	-	-	-	0	0 %
Van Der Peet	-	-	-	-	-	-	0	0 %
Van Hool	-	-	-	5	-	-	5	0.13 %
Vapp	36	28	-	-	-	-	64	1.71 %
Vares	-	-	-	-	-	-	0	0 %
Variant	-	-	-	-	-	-	0	0 %
Vario	-	-	-	-	-	-	0	0 %
Veenhuis	-	-	-	-	-	-	0	0 %
Velorexport	-	-	-	-	-	-	0	0 %
Vermeer	-	-	-	-	-	-	0	0 %
Vetter	-	-	-	-	-	-	0	0 %
Vezeko	207	119	-	-	-	-	326	8.69 %
Vlemmix	-	-	-	-	-	-	0	0 %
Vps	-	-	-	-	-	-	0	0 %
Vrv	-	-	-	-	-	-	0	0 %
VS-Mont	-	-	-	-	-	-	0	0 %
Vypos	19	-	-	-	-	-	19	0.51 %
Wacker	-	-	-	-	-	-	0	0 %
Way	-	-	-	-	-	-	0	0 %
Weber	-	-	-	-	-	-	0	0 %
Wecon	-	-	1	2	-	-	3	0.08 %
Weekend	-	1	-	-	-	-	1	0.03 %
Weimer	-	-	-	-	-	-	0	0 %
Weinsberg	-	1	-	-	-	-	1	0.03 %



Weippert	-	-	-	-	-	-	0	0 %
Welgro	-	-	-	-	-	-	0	0 %
Westfalia	-	-	-	-	-	-	0	0 %
Wick	-	4	-	-	-	-	4	0.11 %
Widpol	-	-	-	-	-	-	0	0 %
Wielton	-	-	-	10	2	-	12	0.32 %
Wilk	-	-	-	-	-	-	0	0 %
Willig	-	-	-	2	-	-	2	0.05 %
Wiola	25	7	-	-	-	-	32	0.85 %
WM Meyer	-	1	-	-	-	-	1	0.03 %
Woma	-	-	-	-	-	-	0	0 %
Wood-Mizer	-	-	-	-	-	-	0	0 %
Woodford	-	-	-	-	-	-	0	0 %
Worldlift	-	-	-	-	-	-	0	0 %
Wörmann	-	-	-	-	-	-	0	0 %
WT	3	-	-	-	-	-	3	0.08 %
Wtc	-	1	-	3	27	-	31	0.83 %
Xx-trail	-	-	-	-	-	-	0	0 %
Zaslaw	52	-	-	10	-	-	62	1.65 %
ZDT	-	1	-	12	1	-	14	0.37 %
Zeck	-	-	-	-	-	-	0	0 %
Zeppia	-	-	-	-	-	-	0	0 %
Zezula	-	-	-	-	-	-	0	0 %
Zico	-	-	-	-	-	-	0	0 %
Zitzmann	-	1	-	-	-	-	1	0.03 %
Zlt Auto	-	-	-	-	-	-	0	0 %
Zpc	-	-	-	-	-	-	0	0 %
Zrůst	-	-	-	1	-	-	1	0.03 %
Zts	-	-	-	-	-	-	0	0 %
Zvvz	-	-	-	-	-	-	0	0 %
Vlastní výroba	7	10	-	-	-	-	17	0.45 %
Nezařazené	-	-	-	-	2	35	37	0.99 %

## Celkem

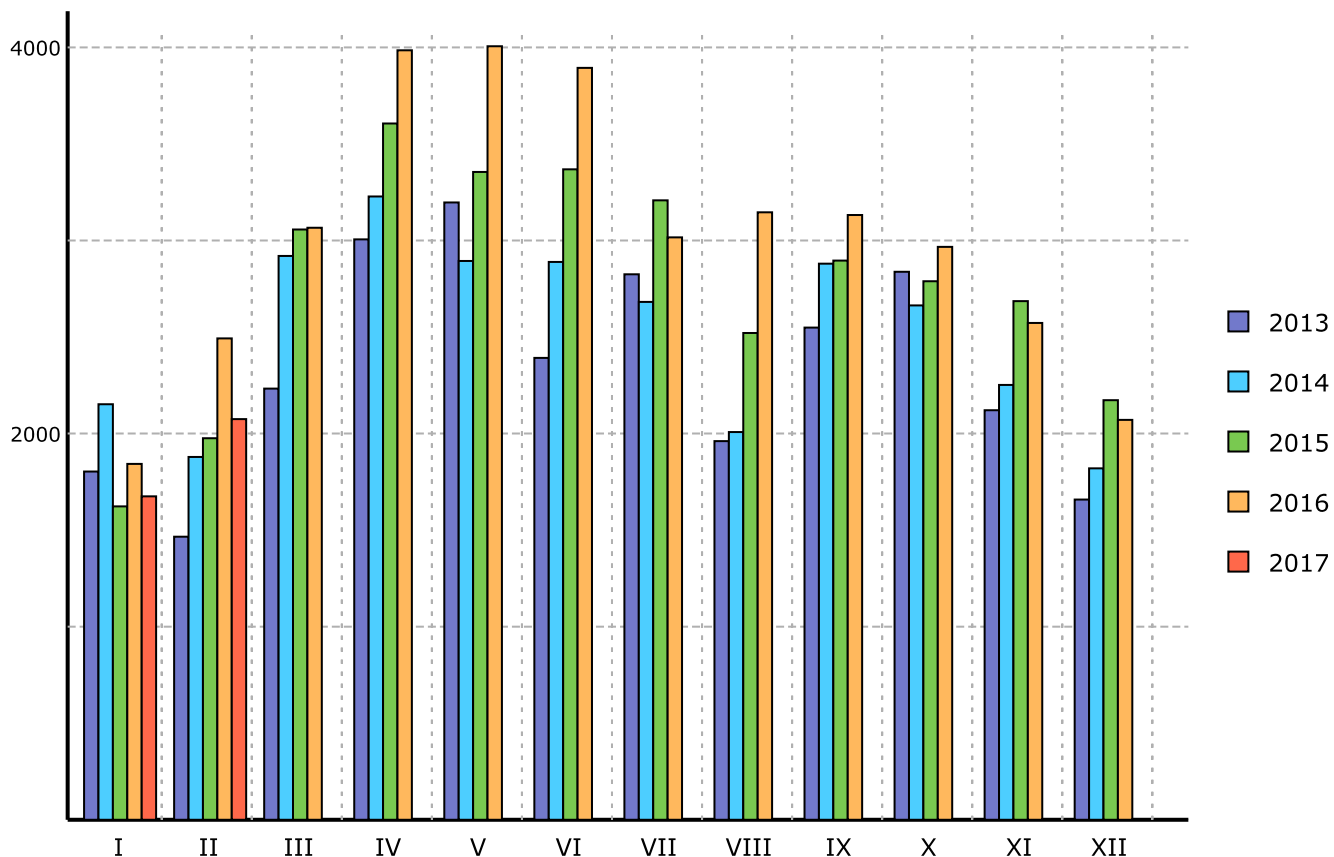
Celkem	2163	631	37	781	84	54	3750	100 %
Podíl	57.68 %	16.83 %	0.99 %	20.83 %	2.24 %	1.44 %	100 %	

Zdroj dat: Centrální registr vozidel Ministerstva dopravy ČR.  
Pro SDA ve spolupráci s MD ČR, CRV a Sdružením AP zpracovala fa RTV data, s.r.o. - 3.3.2017 13:31

# Registrace nových vozidel kat. O v ČR

## 2/2017

Období	I	II	III	IV	V	VI	VII	VIII	IX	X	XI	XII	Celkem
<b>2008</b>	2662	2746	3385	4146	3823	3655	3699	2782	3567	2895	2146	1444	36950
<b>2009</b>	1960	1637	2756	3304	2645	2645	2594	2297	2515	2020	1784	1412	27569
<b>2010</b>	1054	1114	2929	3252	3057	2881	2372	2154	2283	1985	1903	1310	26294
<b>2011</b>	1326	1776	3157	3145	3194	3064	2529	2577	2514	2468	2249	1724	29723
<b>2012</b>	1524	1394	3034	3002	3393	2651	1491	2398	2812	2518	2136	1247	27600
<b>2013</b>	1804	1466	2233	3006	3197	2392	2825	1961	2549	2838	2121	1658	28050
<b>2014</b>	2152	1879	2920	3228	2894	2889	2682	2008	2880	2664	2252	1820	30268
<b>2015</b>	1623	1976	3057	3606	3355	3369	3208	2521	2896	2789	2686	2173	33259
<b>2016</b>	1843	2493	3066	3985	4006	3894	3016	3146	3132	2967	2573	2071	36192
<b>2017</b>	1675	2075											3750



Zdroj dat: Centrální registr vozidel Ministerstva dopravy ČR.  
 Pro SDA ve spolupráci s MD ČR, CRV a Sdružením AP zpracovala fa RTV data, s.r.o. - 3.3.2017 13:28

# Registrace nových O v ČR Za měsíc podle provozovatele

## 2/2017

Provozovatel Značka	Firemní		Soukromý		Celkem
	Ks	Podíl	Ks	Podíl	
A-Tech	-	-	-	-	-
Abbey	-	-	-	-	-
Abi	-	-	-	-	-
ACK	-	-	-	-	-
Adal	-	-	-	-	-
Adam	-	-	-	-	-
Adria	1	100 %	-	-	1
Aga	1	100 %	-	-	1
Agados	175	22.49 %	603	77.51 %	778
Agrobon	-	-	-	-	-
Agroliner	-	-	-	-	-
Agroma	-	-	-	-	-
Agrostroj	-	-	-	-	-
Agrotechnika	-	-	-	-	-
Agrozet	-	-	-	-	-
AJ	-	-	-	-	-
Akri	-	-	-	-	-
Albert	-	-	-	-	-
Algema	1	100 %	-	-	1
Amr	-	-	-	-	-
Anco	-	-	-	-	-
Annaburger	1	100 %	-	-	1
Ans	-	-	-	-	-
Anssems	-	-	-	-	-
APE	-	-	-	-	-
Arco	-	-	-	-	-
Atec	-	-	-	-	-
Atlas	3	100 %	-	-	3
Atmos	4	100 %	-	-	4
Autech-JS	-	-	-	-	-
Autotechnik	-	-	1	100 %	1
Avento	-	-	-	-	-
Avionic	-	-	-	-	-
Avondale	-	-	-	-	-
Bagela	-	-	-	-	-
Bailey	-	-	-	-	-
Baloun	-	-	-	-	-
Ban	-	-	-	-	-
Ban Stav	4	40.00 %	6	60.00 %	10
Barthau	-	-	-	-	-
Basoglu	-	-	-	-	-
Bednar FMT	-	-	-	-	-
Benalu	-	-	-	-	-
Benda	-	-	-	-	-
Berger	-	-	-	-	-
Bergmann	-	-	-	-	-
Beyerland	-	-	-	-	-
Bg	5	100 %	-	-	5
Bgh	-	-	-	-	-
Bgl	-	-	-	-	-
Bil-Jax	-	-	-	-	-
Blomert	-	-	-	-	-
Blyss	1	50.00 %	1	50.00 %	2
Boat	-	-	-	-	-
Bob	2	16.67 %	10	83.33 %	12
Bobek	-	-	-	-	-
Bobrujskagromaš	-	-	-	-	-
Böcker	-	-	-	-	-
Böckmann	1	50.00 %	1	50.00 %	2
Bodex	3	75.00 %	1	25.00 %	4
Boro	8	25.00 %	24	75.00 %	32
Brantner	-	-	-	-	-
Brenderup	20	40.00 %	30	60.00 %	50
Brendon	-	-	-	-	-
Brian James Trailers	1	100 %	-	-	1
Brinkmann	-	-	-	-	-
Broshuis	-	-	-	-	-
Bss	-	-	2	100 %	2

Burg	-	-	-	-	-
Burimex	-	-	-	-	-
Bürstner	-	-	-	-	-
BV Plast	-	-	-	-	-
C.I.R.	-	-	-	-	-
Camp-Let	-	-	-	-	-
Capriotti	-	-	-	-	-
Capron	-	-	-	-	-
Caravelair	-	-	-	-	-
Cardi	-	-	-	-	-
Cargo Auto	-	-	-	-	-
Cargo Hook	-	-	-	-	-
Carnehl	-	-	-	-	-
Cbs	-	-	1	100 %	1
Cedima	-	-	-	-	-
Cernin	-	-	-	-	-
CI	-	-	-	-	-
Cimc	-	-	-	-	-
Citycaravans	-	-	-	-	-
Claas	-	-	-	-	-
Clearmont	-	-	-	-	-
Cmm	-	-	-	-	-
Coachman	-	-	-	-	-
Compair	-	-	-	-	-
Compass	-	-	-	-	-
Conway	-	-	-	-	-
CTS-Servis	-	-	-	-	-
Custafer	-	-	-	-	-
Cymerman	-	-	-	-	-
Cynkomet	1	100 %	-	-	1
Čsao s.r.o. Moravany	-	-	-	-	-
D-Tec	-	-	-	-	-
Daltec Pro	1	100 %	-	-	1
Dav	-	-	-	-	-
Debon	-	-	-	-	-
Delta	-	-	-	-	-
Demmler	-	-	-	-	-
Denka Lift	-	-	-	-	-
Derbi	-	-	-	-	-
Desta	-	-	-	-	-
Dethleffs	-	-	-	-	-
Deza	6	60.00 %	4	40.00 %	10
Dinkel	-	-	-	-	-
Dino Lift	-	-	-	-	-
Doll	-	-	-	-	-
Doosan	-	-	-	-	-
Doppstadt	2	100 %	-	-	2
Doss	-	-	-	-	-
Dutch Trailers	-	-	-	-	-
DV	-	-	-	-	-
Ebeco	-	-	-	-	-
Eco-Trailer	-	-	-	-	-
Eduards	-	-	-	-	-
Egholm	-	-	-	-	-
Eifelland	-	-	-	-	-
Eigenbau	-	-	-	-	-
El-Bo	-	-	-	-	-
Elddis	-	-	-	-	-
Eliet	1	100 %	-	-	1
Ellebi	-	-	-	-	-
Elnagh	-	-	-	-	-
Environmental Manufacturing	-	-	-	-	-
Equi-Trek	-	-	-	-	-
Erde	-	-	-	-	-
Eriba	-	-	-	-	-
Euro	-	-	-	-	-
Euromont-SM	-	-	-	-	-
Europelift	-	-	-	-	-
Eurotrailers	3	100 %	-	-	3
Eurovia Sok	-	-	-	-	-
Eurowagon	-	-	-	-	-
Excalibur	-	-	-	-	-
Eximo	-	-	-	-	-
F.X. Meiller	15	100 %	-	-	15
Fabok	-	-	-	-	-
Falch	-	-	-	-	-

Farmtech	-	-	-	-	-
Faro	5	55.56 %	4	44.44 %	9
Fautras	-	-	-	-	-
Fawi	-	-	-	-	-
Faymonville	-	-	-	-	-
Feldbinder	-	-	-	-	-
Fen	-	-	-	-	-
Fendt	-	-	-	-	-
Fgm	-	-	-	-	-
Fgs	1	100 %	-	-	1
Fiberline	-	-	-	-	-
Fitzel	-	-	-	-	-
Fleetwood	-	-	-	-	-
Fliegl	6	100 %	-	-	6
Floor	-	-	-	-	-
Fluid	-	-	-	-	-
Forest	1	100 %	-	-	1
Fornal	-	-	-	-	-
Fort	-	-	-	-	-
Freewheel	-	-	-	-	-
Fruehauf	-	-	-	-	-
G.T.S.	-	-	-	-	-
G.T.S. Poběžovice	4	100 %	-	-	4
Geda	-	-	-	-	-
General Trailers	-	-	-	-	-
Genie	-	-	-	-	-
Glowacz	-	-	-	-	-
Gofa	-	-	-	-	-
Goldhofer	3	100 %	-	-	3
Gourdon	-	-	-	-	-
Graham Edwards	-	-	-	-	-
Grapar	2	100 %	-	-	2
Gras	-	-	-	-	-
Great and Adams	-	-	-	-	-
Greenmech	4	100 %	-	-	4
Grew	-	-	-	-	-
Gruau	-	-	-	-	-
H+W	-	-	-	-	-
Hammelmann	-	-	-	-	-
Hangler	-	-	-	-	-
Hapert	-	-	-	-	-
Harbeck	-	-	1	100 %	1
Hawe	-	-	-	-	-
Hb	-	-	-	-	-
Heinemann	-	-	-	-	-
Heku	-	-	-	-	-
Henra	-	-	-	-	-
Hipocar	-	-	-	-	-
Hit Hofman	16	100 %	-	-	16
Hobby	-	-	1	100 %	1
Hochedlinger	-	-	-	-	-
Horál	-	-	-	-	-
Hoštická a.s.	-	-	-	-	-
HR Partner	-	-	-	-	-
HS	2	100 %	-	-	2
Hst	-	-	-	-	-
Hts	-	-	-	-	-
Hüffermann	2	100 %	-	-	2
Hulco	-	-	-	-	-
Humbaur	10	50.00 %	10	50.00 %	20
Hummer	-	-	-	-	-
Hustra	-	-	-	-	-
Hylander	-	-	-	-	-
Hymer	-	-	-	-	-
Challenger	-	-	-	-	-
Charvát CTS	2	100 %	-	-	2
Chateau	-	-	-	-	-
Chereau	-	-	-	-	-
Cheval	-	-	1	100 %	1
Iberica	-	-	-	-	-
Ifor	-	-	-	-	-
Ifor Williams	1	25.00 %	3	75.00 %	4
Imramovský	-	-	-	-	-
Indespension	-	-	-	-	-
Ingersoll-Rand	-	-	-	-	-
Inpro	8	32.00 %	17	68.00 %	25

Inreka	-	-	-	-	-
Inter Cars	-	-	-	-	-
Irmer+Elze	1	100 %	-	-	1
Jambora	-	-	2	100 %	2
JB	1	100 %	-	-	1
Jbm	-	-	-	-	-
Jeantil	1	100 %	-	-	1
Jelinek	-	-	-	-	-
Jensen	1	100 %	-	-	1
Jet-Loader	-	-	-	-	-
Jinos	2	18.18 %	9	81.82 %	11
Jodmet	-	-	-	-	-
Joskin	1	100 %	-	-	1
Jotha	-	-	-	-	-
Jsu	-	-	-	-	-
Jumbo	-	-	-	-	-
Junkkari	-	-	-	-	-
Jura	-	-	-	-	-
Juzjade	1	100 %	-	-	1
Kadatec	-	-	-	-	-
Kaeser	-	-	-	-	-
Kaldo	-	-	-	-	-
Karavan	-	-	-	-	-
Karosa	-	-	-	-	-
Kässbohrer	-	-	-	-	-
Kempf	1	100 %	-	-	1
Keystone	-	-	-	-	-
KH-Kipper	-	-	-	-	-
Kip	-	-	-	-	-
Kirchner	-	-	-	-	-
Knapen	-	-	-	-	-
Knaus	1	50.00 %	1	50.00 %	2
Kobit SZ	-	-	-	-	-
Kobras	-	-	-	-	-
Kögel	48	100 %	-	-	48
Koch	-	-	-	-	-
Korno Motorsport	-	-	-	-	-
Kotte	-	-	-	-	-
Kov	-	-	-	-	-
Kovo Novák	-	-	-	-	-
Kovomax	-	-	-	-	-
Kovoservis	-	-	-	-	-
Kpn	-	-	-	-	-
Kraker	1	100 %	-	-	1
Krampe	1	100 %	-	-	1
Krone	88	100 %	-	-	88
KS	-	-	-	-	-
KZ	-	-	-	-	-
Labinprogres	2	100 %	-	-	2
LAG	1	100 %	-	-	1
Lamberet	2	100 %	-	-	2
Langendorf	1	100 %	-	-	1
Laski	2	100 %	-	-	2
Legras	1	100 %	-	-	1
Lemex	-	-	-	-	-
Lidagropromasz	-	-	-	-	-
Liebherr	-	-	-	-	-
Linddana	-	-	-	-	-
LMC	-	-	-	-	-
LMR	-	-	-	-	-
Lohr	4	100 %	-	-	4
Lochmann	-	-	-	-	-
Lord Münsterland	-	-	-	-	-
Lorries	-	-	-	-	-
Lunar	-	-	-	-	-
M A V	-	-	-	-	-
M-Tec	-	-	-	-	-
Mafa	1	100 %	-	-	1
Magyar	-	-	-	-	-
Maha	-	-	-	-	-
Maisonneuve	-	-	-	-	-
Maraton	-	-	-	-	-
Maro	20	40.00 %	30	60.00 %	50
Marpol	1	100 %	-	-	1
Martz	10	30.30 %	23	69.70 %	33
Matilsa	-	-	-	-	-

Max Trailer	1	100 %	-	-	1
Medd	-	-	1	100 %	1
Mega	-	-	-	-	-
Menci	-	-	-	-	-
Mengele	-	-	-	-	-
Menke	-	-	-	-	-
Meprozet	-	-	-	-	-
Merker	-	-	-	-	-
Mersea	-	-	-	-	-
Mersch	-	-	-	-	-
Metal-Fach	3	100 %	-	-	3
Metaltech	-	-	-	-	-
Metsjö	-	-	-	-	-
Meusburger	-	-	-	-	-
Mika	-	-	-	-	-
Milcom Servis	-	-	-	-	-
Mirosmet	-	-	-	-	-
Mistrall	-	-	-	-	-
Molčík	2	66.67 %	1	33.33 %	3
Montex	-	-	-	-	-
Monticar	-	-	-	-	-
Monty	-	-	-	-	-
Mos	1	100 %	-	-	1
Möslein	-	-	-	-	-
Movana	-	-	-	-	-
Mso	-	-	-	-	-
Müller	-	-	-	-	-
Multipa	-	-	-	-	-
Münsterland	-	-	-	-	-
Mv	-	-	-	-	-
Nami	-	-	-	-	-
NC	-	-	-	-	-
Negri	-	-	-	-	-
Neostan	-	-	-	-	-
Neptun	5	19.23 %	21	80.77 %	26
Niewiadow	8	38.10 %	13	61.90 %	21
Nifty	-	-	-	-	-
Nkt	-	-	-	-	-
Nooteboom	-	-	-	-	-
Nosek	-	-	1	100 %	1
Novasteel	1	100 %	-	-	1
Novatecno	-	-	-	-	-
NP	-	-	-	-	-
Nsn	-	-	-	-	-
Nts	-	-	-	-	-
Nugent	1	100 %	-	-	1
O.ME.P.S.	-	-	-	-	-
Oehler	-	-	-	-	-
Ohlmeier	-	-	-	-	-
Ok Metall	-	-	-	-	-
Oliva	-	-	-	-	-
Omega	-	-	-	-	-
Omme	1	100 %	-	-	1
Pacton	-	-	-	-	-
Paj	-	-	-	-	-
Panav	46	100 %	-	-	46
Paragan	-	-	-	-	-
Parcisa	-	-	-	-	-
Partner	-	-	-	-	-
Patikima Linija	-	-	-	-	-
Paus	-	-	-	-	-
Pav	-	-	-	-	-
Pavel Šálek	-	-	-	-	-
Pavelli	-	-	-	-	-
Pavlíček	-	-	-	-	-
Peecon	-	-	-	-	-
Peischi	2	100 %	-	-	2
Pepa	-	-	-	-	-
Perard	-	-	-	-	-
Pezzaoli	-	-	-	-	-
Pezzolato	-	-	-	-	-
Pfaff	-	-	-	-	-
Plumett	-	-	-	-	-
PM	-	-	-	-	-
PO	-	-	-	-	-
Podlešák	8	57.14 %	6	42.86 %	14

Pol-Mot	-	-	-	-	-
Polkon	-	-	-	-	-
Pomot	-	-	-	-	-
Pontgratz	3	25.00 %	9	75.00 %	12
Pöttinger	-	-	-	-	-
Powerscreen	-	-	-	-	-
Prg Trailers	-	-	-	-	-
Pronar	7	100 %	-	-	7
Protech servis	-	-	-	-	-
Putzmeister	-	-	-	-	-
Pv	-	-	-	-	-
PZ	-	-	-	-	-
R.H.C.	-	-	-	-	-
Raf	-	-	-	-	-
Ramat	-	-	-	-	-
Rapid	-	-	-	-	-
Rapido	-	-	-	-	-
Ravenna	1	100 %	-	-	1
Rebel Sport	-	-	-	-	-
Rehos	1	33.33 %	2	66.67 %	3
Reisch	3	100 %	-	-	3
Remorque	-	-	-	-	-
Ressenig	-	-	-	-	-
Resta	-	-	-	-	-
Rhc	1	33.33 %	2	66.67 %	3
Rimor	-	-	-	-	-
Rioned	-	-	-	-	-
Rolfo	1	100 %	-	-	1
Rom	-	-	-	-	-
Romill	-	-	-	-	-
Rydwan	23	46.00 %	27	54.00 %	50
Sacher	9	47.37 %	10	52.63 %	19
Samro	-	-	-	-	-
Saris	-	-	1	100 %	1
Scanvogn	-	-	-	-	-
See	-	-	-	-	-
Sektra	-	-	-	-	-
Shorelandr	-	-	-	-	-
Scheuerle	-	-	-	-	-
Schmidt	-	-	-	-	-
Schmitz	71	100 %	-	-	71
Schwarz Müller	43	100 %	-	-	43
Schwingenschlögel	-	-	-	-	-
Sidecar	3	100 %	-	-	3
Siegel	-	-	-	-	-
Sigma-Trailer	-	-	-	-	-
Sipma	-	-	-	-	-
Skako	-	-	-	-	-
SMC	-	-	-	-	-
Sogewalot	-	-	-	-	-
Sommer	-	-	-	-	-
Sorelpol	-	-	1	100 %	1
Soriberica	-	-	-	-	-
Spier	-	-	-	-	-
Spindelberger	3	100 %	-	-	3
Spitzer	1	100 %	-	-	1
Sport Jacht	1	100 %	-	-	1
Sprite	-	-	-	-	-
ST	-	-	-	-	-
Stapi-Bet	-	-	-	-	-
Stas	9	100 %	-	-	9
Staval	-	-	-	-	-
Stavba a údržba silnic	-	-	-	-	-
Stedele	-	-	-	-	-
Steinbacher	-	-	-	-	-
Stema	-	-	2	100 %	2
Sterckeman	-	-	1	100 %	1
Sterling	-	-	-	-	-
Stetzl	-	-	-	-	-
Stim	-	-	-	-	-
Stokota	-	-	-	-	-
Stopexim	-	-	-	-	-
Strassmayr	-	-	-	-	-
Strautmann	-	-	-	-	-
Stroli	-	-	-	-	-
Strom Export	-	-	-	-	-



Stronga	-	-	-	-	-
STS Prunéřov	-	-	-	-	-
STS služby Kravaře	-	-	-	-	-
STS-V	-	-	-	-	-
Sub	-	-	-	-	-
SV-Přivěsy	2	33.33 %	4	66.67 %	6
Svan	16	100 %	-	-	16
Svoboda	-	-	-	-	-
Swidnik	-	-	-	-	-
Swift	1	50.00 %	1	50.00 %	2
Syriusz	-	-	-	-	-
Šálek	1	100 %	-	-	1
Šich Trailer	-	-	-	-	-
Škoda	-	-	-	-	-
T.E.C.	-	-	-	-	-
Tabbert	-	-	-	-	-
Talson	-	-	-	-	-
Tebbe	-	-	-	-	-
Tec	-	-	-	-	-
Tecnokar	-	-	-	-	-
Techniline	-	-	-	-	-
Tema	12	41.38 %	17	58.62 %	29
Teupen	-	-	-	-	-
Thiel	-	-	-	-	-
Thrun	-	-	-	-	-
Thule	-	-	-	-	-
Thule Trailers	-	-	-	-	-
Tima	-	-	-	-	-
Tmw	-	-	-	-	-
Tom	2	100 %	-	-	2
Tower Light	-	-	-	-	-
Tpv	3	11.54 %	23	88.46 %	26
Trailer	-	-	-	-	-
Trailer Europe	1	100 %	-	-	1
Trailis	-	-	-	-	-
Trailor	-	-	-	-	-
Trailstar	-	-	-	-	-
Tramp-Trail	-	-	-	-	-
Trigano	-	-	-	-	-
Triton	-	-	-	-	-
Trojan	-	-	-	-	-
Trolla	-	-	-	-	-
TS industrie	-	-	-	-	-
Turdor	-	-	-	-	-
Umega	-	-	-	-	-
Umikov	8	100 %	-	-	8
Unikol	-	-	-	-	-
Unsinn	-	-	-	-	-
Upright	-	-	-	-	-
Ursus	1	100 %	-	-	1
Vaia	1	100 %	-	-	1
Vako	-	-	-	-	-
Van Der Peet	-	-	-	-	-
Van Hool	3	100 %	-	-	3
Vapp	17	56.67 %	13	43.33 %	30
Vares	-	-	-	-	-
Variant	-	-	-	-	-
Vario	-	-	-	-	-
Veenhuis	-	-	-	-	-
Velorexport	-	-	-	-	-
Vermeer	-	-	-	-	-
Vetter	-	-	-	-	-
Vezeko	82	49.10 %	85	50.90 %	167
Vlemmix	-	-	-	-	-
Vps	-	-	-	-	-
Vrv	-	-	-	-	-
VS-Mont	-	-	-	-	-
Vypos	2	33.33 %	4	66.67 %	6
Wacker	-	-	-	-	-
Way	-	-	-	-	-
Weber	-	-	-	-	-
Wecon	-	-	-	-	-
Weekend	-	-	1	100 %	1
Weimer	-	-	-	-	-
Weinsberg	-	-	-	-	-
Weippert	-	-	-	-	-

Welgro	-	-	-	-	-
Westfalia	-	-	-	-	-
Wick	4	100 %	-	-	4
Widpol	-	-	-	-	-
Wielton	5	100 %	-	-	5
Wilk	-	-	-	-	-
Willig	1	100 %	-	-	1
Wiola	8	50.00 %	8	50.00 %	16
WM Meyer	-	-	-	-	-
Woma	-	-	-	-	-
Wood-Mizer	-	-	-	-	-
Woodford	-	-	-	-	-
Worldlift	-	-	-	-	-
Wörmann	-	-	-	-	-
WT	-	-	1	100 %	1
Wtc	14	82.35 %	3	17.65 %	17
Xx-trail	-	-	-	-	-
Zaslaw	9	25.00 %	27	75.00 %	36
ZDT	7	87.50 %	1	12.50 %	8
Zeck	-	-	-	-	-
Zeppia	-	-	-	-	-
Zezula	-	-	-	-	-
Zico	-	-	-	-	-
Zitzmann	1	100 %	-	-	1
Zlt Auto	-	-	-	-	-
Zpc	-	-	-	-	-
Zrúst	-	-	-	-	-
Zts	-	-	-	-	-
Zvvz	-	-	-	-	-
Vlastní výroba	2	25.00 %	6	75.00 %	8
Nezařazené	9	60.00 %	6	40.00 %	15
Celkem - Jiné značky	-	-	-	-	0

<b>Celkem</b>					
Celkem	991	47.76 %	1084	52.24 %	2075

Zdroj dat: Centrální registr vozidel Ministerstva dopravy ČR.  
Pro SDA ve spolupráci s MD ČR, CRV a Sdružením AP zpracovala fa RTV data, s.r.o. - 3.3.2017 13:31

# Registrace nových O v ČR Za rok podle provozovatele

## 1-2/2017

Provozovatel Značka	Firemní		Soukromý		Celkem
	Ks	Podíl	Ks	Podíl	
A-Tech	-	-	-	-	-
Abbey	-	-	-	-	-
Abi	-	-	-	-	-
ACK	-	-	-	-	-
Adal	-	-	1	100 %	1
Adam	-	-	-	-	-
Adria	2	100 %	-	-	2
Aga	1	100 %	-	-	1
Agados	331	26.35 %	925	73.65 %	1256
Agrobon	-	-	-	-	-
Agroliner	-	-	-	-	-
Agroma	-	-	-	-	-
Agrostroj	-	-	-	-	-
Agrotechnika	-	-	-	-	-
Agrozet	-	-	-	-	-
AJ	-	-	-	-	-
Akri	-	-	-	-	-
Albert	-	-	-	-	-
Algema	1	100 %	-	-	1
Amr	-	-	-	-	-
Anco	-	-	-	-	-
Annaburger	1	100 %	-	-	1
Ans	-	-	-	-	-
Anssems	1	100 %	-	-	1
APE	-	-	-	-	-
Arco	-	-	-	-	-
Atec	-	-	-	-	-
Atlas	7	100 %	-	-	7
Atmos	5	100 %	-	-	5
Autech-JS	2	100 %	-	-	2
Autotechnik	-	-	1	100 %	1
Avento	-	-	-	-	-
Avionic	-	-	-	-	-
Avondale	-	-	-	-	-
Bagela	-	-	-	-	-
Bailey	-	-	-	-	-
Baloun	-	-	-	-	-
Ban	-	-	-	-	-
Ban Stav	4	26.67 %	11	73.33 %	15
Barthau	-	-	-	-	-
Basoglu	-	-	-	-	-
Bednar FMT	-	-	-	-	-
Benalu	1	100 %	-	-	1
Benda	-	-	-	-	-
Berger	1	100 %	-	-	1
Bergmann	-	-	-	-	-
Beyerland	-	-	-	-	-
Bg	9	100 %	-	-	9
Bgh	-	-	-	-	-
Bgl	-	-	-	-	-
Bil-Jax	-	-	-	-	-
Blomert	-	-	-	-	-
Blyss	1	50.00 %	1	50.00 %	2
Boat	-	-	-	-	-
Bob	9	32.14 %	19	67.86 %	28
Bobek	-	-	-	-	-
Bobrujskagromaš	-	-	-	-	-
Böcker	-	-	-	-	-
Böckmann	4	80.00 %	1	20.00 %	5
Bodex	3	75.00 %	1	25.00 %	4
Boro	20	30.77 %	45	69.23 %	65
Brantner	-	-	-	-	-
Brenderup	42	41.58 %	59	58.42 %	101
Brendon	-	-	-	-	-
Brian James Trailers	1	100 %	-	-	1
Brinkmann	-	-	-	-	-
Broshuis	1	100 %	-	-	1
Bss	-	-	2	100 %	2

Burg	-	-	-	-	-
Burimex	-	-	-	-	-
Bürstner	-	-	-	-	-
BV Plast	-	-	-	-	-
C.I.R.	-	-	-	-	-
Camp-Let	-	-	-	-	-
Capriotti	-	-	-	-	-
Capron	-	-	-	-	-
Caravelair	-	-	-	-	-
Cardi	-	-	-	-	-
Cargo Auto	-	-	-	-	-
Cargo Hook	2	100 %	-	-	2
Carnehl	-	-	-	-	-
Cbs	-	-	1	100 %	1
Cedima	-	-	-	-	-
Cernin	-	-	-	-	-
CI	-	-	-	-	-
Cimc	-	-	-	-	-
Citycaravans	-	-	-	-	-
Claas	-	-	-	-	-
Clearmont	1	100 %	-	-	1
Cmm	-	-	-	-	-
Coachman	-	-	-	-	-
Compair	-	-	-	-	-
Compass	-	-	-	-	-
Conway	-	-	-	-	-
CTS-Servis	-	-	-	-	-
Custafer	-	-	-	-	-
Cymerman	-	-	-	-	-
Cynkomet	1	100 %	-	-	1
Čsao s.r.o. Moravany	-	-	-	-	-
D-Tec	-	-	-	-	-
Daltec Pro	1	100 %	-	-	1
Dav	-	-	-	-	-
Debon	-	-	-	-	-
Delta	-	-	-	-	-
Demmler	-	-	-	-	-
Denka Lift	-	-	-	-	-
Derbi	-	-	-	-	-
Desta	-	-	-	-	-
Dethleffs	1	100 %	-	-	1
Deza	10	58.82 %	7	41.18 %	17
Dinkel	-	-	-	-	-
Dino Lift	-	-	-	-	-
Doll	-	-	-	-	-
Doosan	-	-	-	-	-
Doppstadt	2	100 %	-	-	2
Doss	-	-	-	-	-
Dutch Trailers	-	-	-	-	-
DV	-	-	-	-	-
Ebeco	-	-	-	-	-
Eco-Trailer	-	-	-	-	-
Eduards	-	-	1	100 %	1
Egholm	-	-	-	-	-
Eifelland	-	-	-	-	-
Eigenbau	-	-	-	-	-
Ei-Bo	-	-	-	-	-
Elddis	-	-	-	-	-
Eliet	1	100 %	-	-	1
Ellebi	-	-	-	-	-
Elnagh	-	-	-	-	-
Environmental Manufacturing	-	-	-	-	-
Equi-Trek	-	-	-	-	-
Erde	-	-	-	-	-
Eriba	-	-	-	-	-
Euro	-	-	-	-	-
Euromont-SM	-	-	-	-	-
Europelift	-	-	-	-	-
Eurotrailers	10	90.91 %	1	9.09 %	11
Eurovia Sok	-	-	-	-	-
Eurowagon	1	100 %	-	-	1
Excalibur	-	-	-	-	-
Eximo	-	-	-	-	-
F.X. Meiller	23	100 %	-	-	23
Fabok	-	-	-	-	-
Falch	-	-	-	-	-

Farmtech	-	-	-	-	-
Faro	6	37.50 %	10	62.50 %	16
Fautras	-	-	-	-	-
Fawi	-	-	-	-	-
Faymonville	2	100 %	-	-	2
Feldbinder	-	-	-	-	-
Fen	-	-	-	-	-
Fendt	-	-	1	100 %	1
Fgm	-	-	-	-	-
Fgs	2	100 %	-	-	2
Fiberline	-	-	-	-	-
Fitzel	-	-	-	-	-
Fleetwood	-	-	-	-	-
Fliegl	11	91.67 %	1	8.33 %	12
Floor	-	-	-	-	-
Fluid	-	-	-	-	-
Forest	1	100 %	-	-	1
Fornal	1	100 %	-	-	1
Fort	-	-	-	-	-
Freewheel	-	-	-	-	-
Fruehauf	-	-	-	-	-
G.T.S.	-	-	-	-	-
G.T.S. Poběžovice	12	100 %	-	-	12
Geda	-	-	-	-	-
General Trailers	-	-	-	-	-
Genie	1	100 %	-	-	1
Glowacz	-	-	-	-	-
Gofa	1	100 %	-	-	1
Goldhofer	5	100 %	-	-	5
Gourdon	-	-	-	-	-
Graham Edwards	-	-	-	-	-
Grapar	6	100 %	-	-	6
Gras	-	-	-	-	-
Great and Adams	-	-	-	-	-
Greenmech	4	100 %	-	-	4
Grew	-	-	-	-	-
Gruau	-	-	-	-	-
H+W	-	-	-	-	-
Hammelmann	-	-	-	-	-
Hangler	-	-	-	-	-
Hapert	-	-	-	-	-
Harbeck	-	-	1	100 %	1
Hawe	-	-	-	-	-
Hb	-	-	-	-	-
Heinemann	-	-	-	-	-
Heku	-	-	-	-	-
Henra	-	-	-	-	-
Hipocar	4	100 %	-	-	4
Hit Hofman	35	100 %	-	-	35
Hobby	1	50.00 %	1	50.00 %	2
Hochedlinger	-	-	-	-	-
Horál	-	-	-	-	-
Hořtická a.s.	-	-	-	-	-
HR Partner	-	-	-	-	-
HS	2	100 %	-	-	2
Hst	-	-	-	-	-
Hts	-	-	-	-	-
Hüffermann	2	100 %	-	-	2
Hulco	-	-	-	-	-
Humbaur	16	47.06 %	18	52.94 %	34
Hummer	-	-	-	-	-
Hustra	-	-	-	-	-
Hylander	-	-	-	-	-
Hymer	-	-	-	-	-
Challenger	-	-	-	-	-
Charvát CTS	5	83.33 %	1	16.67 %	6
Chateau	-	-	-	-	-
Chereau	-	-	-	-	-
Cheval	1	33.33 %	2	66.67 %	3
Iberica	-	-	-	-	-
Ifor	-	-	-	-	-
Ifor Williams	7	63.64 %	4	36.36 %	11
Imramovský	-	-	-	-	-
Indespension	-	-	-	-	-
Ingersoll-Rand	-	-	-	-	-
Inpro	14	34.15 %	27	65.85 %	41

Inreka	-	-	-	-	-
Inter Cars	-	-	-	-	-
Irmer+Elze	1	100 %	-	-	1
Jambora	-	-	2	100 %	2
JB	1	100 %	-	-	1
Jbm	-	-	-	-	-
Jeantil	2	100 %	-	-	2
Jelinek	-	-	-	-	-
Jensen	2	100 %	-	-	2
Jet-Loader	-	-	-	-	-
Jinos	7	35.00 %	13	65.00 %	20
Jodmet	-	-	-	-	-
Joskin	2	100 %	-	-	2
Jotha	-	-	-	-	-
Jsu	-	-	-	-	-
Jumbo	-	-	-	-	-
Junkkari	-	-	-	-	-
Jura	-	-	-	-	-
Juzjade	1	50.00 %	1	50.00 %	2
Kadatec	-	-	-	-	-
Kaeser	1	100 %	-	-	1
Kaldo	-	-	-	-	-
Karavan	-	-	-	-	-
Karosa	-	-	-	-	-
Kässbohrer	3	100 %	-	-	3
Kempf	3	100 %	-	-	3
Keystone	-	-	-	-	-
KH-Kipper	-	-	-	-	-
Kip	-	-	-	-	-
Kirchner	-	-	-	-	-
Knapen	-	-	-	-	-
Knaus	2	66.67 %	1	33.33 %	3
Kobit SZ	-	-	-	-	-
Kobras	-	-	-	-	-
Kögel	83	98.81 %	1	1.19 %	84
Koch	-	-	-	-	-
Korno Motorsport	-	-	-	-	-
Kotte	-	-	-	-	-
Kov	-	-	-	-	-
Kovo Novák	-	-	-	-	-
Kovomax	-	-	-	-	-
Kovoservis	2	100 %	-	-	2
Kpn	-	-	-	-	-
Kraker	2	100 %	-	-	2
Krampe	1	100 %	-	-	1
Krone	170	99.42 %	1	0.58 %	171
KS	-	-	-	-	-
KZ	-	-	-	-	-
Labinprogres	3	100 %	-	-	3
LAG	2	100 %	-	-	2
Lamberet	2	100 %	-	-	2
Langendorf	2	100 %	-	-	2
Laski	6	100 %	-	-	6
Legras	2	100 %	-	-	2
Lemex	-	-	-	-	-
Lidagropromasz	-	-	-	-	-
Liebherr	-	-	-	-	-
Linddana	-	-	-	-	-
LMC	-	-	-	-	-
LMR	-	-	-	-	-
Lohr	7	100 %	-	-	7
Lochmann	-	-	-	-	-
Lord Münsterland	-	-	-	-	-
Lorries	-	-	-	-	-
Lunar	-	-	-	-	-
M A V	-	-	-	-	-
M-Tec	-	-	-	-	-
Mafa	1	100 %	-	-	1
Magyar	2	100 %	-	-	2
Maha	-	-	-	-	-
Maisonneuve	-	-	-	-	-
Maraton	-	-	-	-	-
Maro	42	44.21 %	53	55.79 %	95
Marpol	2	66.67 %	1	33.33 %	3
Martz	19	33.93 %	37	66.07 %	56
Matilsa	-	-	-	-	-

Max Trailer	1	100 %	-	-	1
Medd	-	-	1	100 %	1
Mega	-	-	-	-	-
Menci	-	-	-	-	-
Mengele	-	-	-	-	-
Menke	-	-	-	-	-
Meprozet	-	-	-	-	-
Merker	-	-	-	-	-
Mersea	-	-	-	-	-
Mersch	-	-	-	-	-
Metal-Fach	4	100 %	-	-	4
Metaltech	1	100 %	-	-	1
Metsjö	-	-	-	-	-
Meusburger	1	100 %	-	-	1
Mika	-	-	-	-	-
Milcom Servis	-	-	-	-	-
Mirosmet	-	-	-	-	-
Mistrall	-	-	-	-	-
Molčík	4	66.67 %	2	33.33 %	6
Montex	-	-	-	-	-
Monticar	-	-	-	-	-
Monty	-	-	-	-	-
Mos	4	100 %	-	-	4
Möslein	-	-	-	-	-
Movana	-	-	-	-	-
Mso	1	100 %	-	-	1
Müller	-	-	-	-	-
Multipa	-	-	-	-	-
Münsterland	-	-	-	-	-
Mv	-	-	-	-	-
Nami	-	-	-	-	-
NC	-	-	-	-	-
Negri	-	-	-	-	-
Neostan	-	-	-	-	-
Neptun	9	21.43 %	33	78.57 %	42
Niewiadow	14	43.75 %	18	56.25 %	32
Nifty	1	100 %	-	-	1
Nkt	-	-	-	-	-
Nooteboom	1	100 %	-	-	1
Nosek	-	-	1	100 %	1
Novasteel	1	100 %	-	-	1
Novatecno	-	-	-	-	-
NP	-	-	-	-	-
Nsn	-	-	-	-	-
Nts	-	-	-	-	-
Nugent	1	100 %	-	-	1
O.ME.P.S.	1	100 %	-	-	1
Oehler	-	-	-	-	-
Ohlmeier	-	-	-	-	-
Ok Metall	-	-	-	-	-
Oliva	-	-	-	-	-
Omega	-	-	-	-	-
Omme	1	100 %	-	-	1
Pacton	-	-	-	-	-
Paj	-	-	-	-	-
Panav	75	100 %	-	-	75
Paragan	-	-	-	-	-
Parcisa	-	-	-	-	-
Partner	-	-	-	-	-
Patikima Linija	-	-	-	-	-
Paus	-	-	-	-	-
Pav	-	-	-	-	-
Pavel Šálek	-	-	-	-	-
Pavelli	-	-	-	-	-
Pavlíček	-	-	-	-	-
Peecon	-	-	-	-	-
Peischl	2	100 %	-	-	2
Pepa	-	-	-	-	-
Perard	-	-	-	-	-
Pezzaoli	-	-	-	-	-
Pezzolato	-	-	-	-	-
Pfaff	-	-	-	-	-
Plumett	-	-	-	-	-
PM	-	-	-	-	-
PO	-	-	-	-	-
Podlešák	19	52.78 %	17	47.22 %	36

Pol-Mot	-	-	-	-	-
Polkon	-	-	-	-	-
Pomot	1	100 %	-	-	1
Pontgratz	11	39.29 %	17	60.71 %	28
Pöttinger	-	-	-	-	-
Powerscreen	-	-	-	-	-
Prg Trailers	-	-	-	-	-
Pronar	13	100 %	-	-	13
Protech servis	-	-	-	-	-
Putzmeister	2	100 %	-	-	2
Pv	-	-	-	-	-
PZ	-	-	-	-	-
R.H.C.	-	-	-	-	-
Raf	-	-	-	-	-
Ramat	-	-	-	-	-
Rapid	-	-	-	-	-
Rapido	-	-	-	-	-
Ravenna	1	100 %	-	-	1
Rebel Sport	-	-	-	-	-
Rehos	3	60.00 %	2	40.00 %	5
Reisch	5	100 %	-	-	5
Remorque	-	-	-	-	-
Ressenig	-	-	-	-	-
Resta	-	-	-	-	-
Rhc	3	60.00 %	2	40.00 %	5
Rimor	-	-	-	-	-
Rioned	-	-	-	-	-
Rolfo	1	100 %	-	-	1
Rom	-	-	-	-	-
Romill	-	-	-	-	-
Rydwan	65	58.04 %	47	41.96 %	112
Sacher	17	43.59 %	22	56.41 %	39
Samro	-	-	-	-	-
Saris	-	-	1	100 %	1
Scanvogn	-	-	-	-	-
See	-	-	-	-	-
Sektra	-	-	-	-	-
Shorelandr	-	-	-	-	-
Scheuerle	-	-	-	-	-
Schmidt	-	-	-	-	-
Schmitz	163	100 %	-	-	163
Schwarz Müller	77	100 %	-	-	77
Schwingenschlögel	-	-	-	-	-
Sidecar	4	80.00 %	1	20.00 %	5
Siegel	-	-	-	-	-
Sigma-Trailer	-	-	-	-	-
Sipma	-	-	-	-	-
Skako	-	-	-	-	-
SMC	-	-	-	-	-
Sogewalot	-	-	-	-	-
Sommer	-	-	-	-	-
Sorelpol	-	-	2	100 %	2
Soriberica	-	-	-	-	-
Spier	-	-	-	-	-
Spindelberger	3	100 %	-	-	3
Spitzer	2	100 %	-	-	2
Sport Jacht	1	100 %	-	-	1
Sprite	-	-	-	-	-
ST	-	-	-	-	-
Stapi-Bet	-	-	-	-	-
Stas	17	100 %	-	-	17
Staval	-	-	-	-	-
Stavba a údržba silnic	-	-	-	-	-
Stedele	-	-	-	-	-
Steinbacher	-	-	-	-	-
Stema	2	50.00 %	2	50.00 %	4
Sterckeman	-	-	1	100 %	1
Sterling	-	-	-	-	-
Stetzl	-	-	-	-	-
Stim	-	-	-	-	-
Stokota	-	-	-	-	-
Stopexim	-	-	-	-	-
Strassmayr	-	-	-	-	-
Strautmann	-	-	-	-	-
Stroli	-	-	-	-	-
Strom Export	-	-	-	-	-



Stronga	-	-	-	-	-
STS Prunéřov	-	-	-	-	-
STS služby Kravaře	-	-	-	-	-
STS-V	-	-	-	-	-
Sub	-	-	-	-	-
SV-Prívěsy	5	55.56 %	4	44.44 %	9
Svan	31	100 %	-	-	31
Svoboda	-	-	-	-	-
Swidnik	-	-	-	-	-
Swift	1	50.00 %	1	50.00 %	2
Syriusz	2	50.00 %	2	50.00 %	4
Šálek	3	100 %	-	-	3
Šich Trailer	1	100 %	-	-	1
Škoda	-	-	-	-	-
T.E.C.	-	-	-	-	-
Tabbert	-	-	-	-	-
Talson	-	-	-	-	-
Tebbe	-	-	-	-	-
Tec	-	-	-	-	-
Tecnokar	-	-	-	-	-
Techniline	-	-	-	-	-
Tema	22	50.00 %	22	50.00 %	44
Teupen	-	-	-	-	-
Thiel	2	100 %	-	-	2
Thrun	-	-	-	-	-
Thule	-	-	-	-	-
Thule Trailers	-	-	-	-	-
Tima	-	-	-	-	-
Tmw	-	-	-	-	-
Tom	4	100 %	-	-	4
Tower Light	-	-	-	-	-
Tpv	5	15.15 %	28	84.85 %	33
Trailer	-	-	-	-	-
Trailer Europe	1	50.00 %	1	50.00 %	2
Trailis	-	-	-	-	-
Trailor	-	-	-	-	-
Trailstar	-	-	-	-	-
Tramp-Trail	-	-	-	-	-
Trigano	-	-	-	-	-
Triton	-	-	-	-	-
Trojan	-	-	-	-	-
Trolla	-	-	-	-	-
TS industrie	-	-	-	-	-
Turdor	1	100 %	-	-	1
Umega	-	-	-	-	-
Umikov	11	100 %	-	-	11
Unikol	-	-	-	-	-
Unsinn	-	-	-	-	-
Upright	-	-	-	-	-
Ursus	1	100 %	-	-	1
Vaia	1	100 %	-	-	1
Vako	-	-	-	-	-
Van Der Peet	-	-	-	-	-
Van Hool	5	100 %	-	-	5
Vapp	34	53.12 %	30	46.88 %	64
Vares	-	-	-	-	-
Variant	-	-	-	-	-
Vario	-	-	-	-	-
Veenhuis	-	-	-	-	-
Velorexport	-	-	-	-	-
Vermeer	-	-	-	-	-
Vetter	-	-	-	-	-
Vezeko	181	55.52 %	145	44.48 %	326
Vlemmix	-	-	-	-	-
Vps	-	-	-	-	-
Vrv	-	-	-	-	-
VS-Mont	-	-	-	-	-
Vypos	11	57.89 %	8	42.11 %	19
Wacker	-	-	-	-	-
Way	-	-	-	-	-
Weber	-	-	-	-	-
Wecon	3	100 %	-	-	3
Weekend	-	-	1	100 %	1
Weimer	-	-	-	-	-
Weinsberg	-	-	1	100 %	1
Weippert	-	-	-	-	-

Welgro	-	-	-	-	-
Westfalia	-	-	-	-	-
Wick	4	100 %	-	-	4
Widpol	-	-	-	-	-
Wielton	12	100 %	-	-	12
Wilk	-	-	-	-	-
Willig	2	100 %	-	-	2
Wiola	19	59.38 %	13	40.62 %	32
WM Meyer	1	100 %	-	-	1
Woma	-	-	-	-	-
Wood-Mizer	-	-	-	-	-
Woodford	-	-	-	-	-
Worldlift	-	-	-	-	-
Wörmann	-	-	-	-	-
WT	1	33.33 %	2	66.67 %	3
Wtc	27	87.10 %	4	12.90 %	31
Xx-trail	-	-	-	-	-
Zaslaw	17	27.42 %	45	72.58 %	62
ZDT	13	92.86 %	1	7.14 %	14
Zeck	-	-	-	-	-
Zeppia	-	-	-	-	-
Zezula	-	-	-	-	-
Zico	-	-	-	-	-
Zitzmann	1	100 %	-	-	1
Zlt Auto	-	-	-	-	-
Zpc	-	-	-	-	-
Zrúst	1	100 %	-	-	1
Zts	-	-	-	-	-
Zvvz	-	-	-	-	-
Vlastní výroba	3	17.65 %	14	82.35 %	17
Nezařazené	25	67.57 %	12	32.43 %	37
Celkem - Jiné značky		-		-	0

<b>Celkem</b>					
Celkem	<b>1995</b>	<b>53.20 %</b>	<b>1755</b>	<b>46.80 %</b>	<b>3750</b>

Zdroj dat: Centrální registr vozidel Ministerstva dopravy ČR.  
Pro SDA ve spolupráci s MD ČR, CRV a Sdružením AP zpracovala fa RTV data, s.r.o. - 3.3.2017 13:32

**Registrace nových T v ČR za měsíc  
2/2017**

Značka	Segment					Celkem	Podíl
	T1	T2	T3	T4	Nezařazeno		
Aebi	-	-	-	-	-	0	0 %
Agco	-	-	-	-	-	0	0 %
Agromehanika	-	-	-	-	-	0	0 %
Agrostroj	-	-	-	-	-	0	0 %
Agt	-	-	-	-	-	0	0 %
Antonio Carraro	-	3	-	-	-	3	1.80 %
Atmos	-	-	-	-	-	0	0 %
BCS	-	-	-	-	-	0	0 %
Belarus	-	-	-	-	-	0	0 %
BM Tractors	-	-	-	-	-	0	0 %
Bobek	-	-	-	-	-	0	0 %
Bombardier	-	-	1	-	-	1	0.60 %
Branson	-	1	-	-	-	1	0.60 %
Brp	-	-	-	-	-	0	0 %
Bztdia	1	-	-	-	-	1	0.60 %
Case	13	2	-	-	2	17	10.18 %
Caterpillar	-	-	-	-	-	0	0 %
Claas	2	-	-	-	-	2	1.20 %
CNH International s.a.	-	-	-	-	-	0	0 %
Crystal	-	-	-	-	-	0	0 %
Cub Cadet	-	-	-	-	-	0	0 %
Detank	-	-	-	-	-	0	0 %
Deutz-Fahr	3	1	-	-	-	4	2.40 %
Dieci	2	-	-	-	-	2	1.20 %
Dong Fang Hong	-	-	-	-	-	0	0 %
Dongfeng	3	-	-	-	-	3	1.80 %
Durso	-	-	-	-	-	0	0 %
Egholm	-	-	-	-	-	0	0 %
Equus	-	-	-	-	-	0	0 %
Farmtrac	-	-	-	-	-	0	0 %
Fendt	7	1	-	-	-	8	4.79 %
Ferrari	-	-	-	-	-	0	0 %
Foton	1	-	-	-	-	1	0.60 %
Goldoni	-	-	-	-	-	0	0 %
Gsmoon	-	-	-	-	-	0	0 %
Hako	-	-	-	-	-	0	0 %
Hattat	-	1	-	-	-	1	0.60 %
Holder	-	1	-	-	-	1	0.60 %
Challenger	-	-	-	-	-	0	0 %
Chery	-	-	-	-	-	0	0 %
Iseki	-	-	-	-	-	0	0 %
JCB	12	-	-	-	-	12	7.19 %
Jinma	-	-	-	-	-	0	0 %
John Deere	16	4	-	-	-	20	11.98 %
Jumz	-	-	-	-	-	0	0 %
Kioti	-	2	-	-	-	2	1.20 %
Kirovets	-	-	-	-	-	0	0 %
Komatsu	-	-	-	-	-	0	0 %
Kotte	-	-	-	-	-	0	0 %
Kramer	-	-	-	-	-	0	0 %
Kubota	3	3	-	-	-	6	3.59 %
Labinprogres	1	-	-	-	-	1	0.60 %
Lamborghini	-	-	-	-	-	0	0 %
Landini	-	-	-	-	-	0	0 %
Liebherr	-	-	-	-	-	0	0 %
Lindner	-	-	-	-	-	0	0 %
Linhai	-	-	-	-	-	0	0 %
Lkt	1	-	-	-	-	1	0.60 %
LMR	-	-	-	-	-	0	0 %
LS	-	-	-	-	-	0	0 %
LS Cable	-	-	-	-	-	0	0 %
Mahindra	-	-	-	-	-	0	0 %
Manitou	4	-	-	-	-	4	2.40 %
Massey Ferguson	4	-	-	-	-	4	2.40 %
McCormick	-	-	-	-	-	0	0 %
Merlo	-	-	-	-	-	0	0 %
Mitsubishi	-	-	-	-	-	0	0 %
Mks	-	-	-	-	-	0	0 %

Mos	-	-	-	-	-	0	0 %
Mtz	-	-	-	-	-	0	0 %
Multihog	-	-	-	-	-	0	0 %
Mv	-	-	-	-	-	0	0 %
New Holland	23	4	-	-	-	27	16.17 %
Nilfisk-Egholm	-	-	-	-	-	0	0 %
Pavel Šálek	-	1	-	-	-	1	0.60 %
Pol-Mot	-	-	-	-	-	0	0 %
Polaris	-	-	1	-	-	1	0.60 %
Pronar	-	-	-	-	-	0	0 %
Quaddy	-	-	-	-	-	0	0 %
Reform	-	-	-	-	-	0	0 %
Rehos	-	-	-	-	-	0	0 %
Resta	-	-	-	-	-	0	0 %
Same	2	2	-	-	-	4	2.40 %
Sampo	-	-	-	-	-	0	0 %
Shibaura	-	-	-	-	-	0	0 %
Solis	1	2	-	-	-	3	1.80 %
Steyr	2	-	-	-	-	2	1.20 %
Šálek	-	6	-	-	-	6	3.59 %
Tatra	-	-	-	-	-	0	0 %
Tong Yang Moolsan	-	-	-	-	-	0	0 %
Ursus	1	-	-	-	-	1	0.60 %
Valpadana	-	-	-	-	-	0	0 %
Valtra	4	-	-	-	-	4	2.40 %
Venieri	-	-	-	-	-	0	0 %
Versatile	-	-	-	-	-	0	0 %
Weidemann	-	-	-	-	-	0	0 %
Wikov	-	-	-	-	-	0	0 %
Wisconsin	-	-	-	-	-	0	0 %
Yamaha	-	-	-	-	-	0	0 %
Yanmar	-	2	-	-	-	2	1.20 %
Yto	1	-	-	-	-	1	0.60 %
Zetor	20	-	-	-	-	20	11.98 %
Zoomlion	-	-	-	-	-	0	0 %
Zts	-	-	-	-	-	0	0 %
Vlastní výroba	-	-	-	-	-	0	0 %
Nezařazené	-	-	-	-	-	0	0 %

## Celkem

Celkem	127	36	2	-	2	167	100 %
Podíl	76.05 %	21.56 %	1.20 %	0 %	1.20 %	100 %	

Zdroj dat: Centrální registr vozidel Ministerstva dopravy ČR.

Pro SDA ve spolupráci s MD ČR, CRV a Sdružením AP zpracovala fa RTV data, s.r.o. - 3.3.2017 13:31

**Registrace nových T v ČR za rok  
1-2/2017**

Značka	Segment					Celkem	Podíl
	T1	T2	T3	T4	Nezařazeno		
Aebi	-	-	-	-	-	0	0 %
Agco	-	-	-	-	-	0	0 %
Agromehanika	-	-	-	-	-	0	0 %
Agrostroj	-	-	-	-	-	0	0 %
Agt	-	1	-	-	-	1	0.30 %
Antonio Carraro	-	3	-	-	-	3	0.89 %
Atmos	-	-	-	-	-	0	0 %
BCS	-	-	-	-	-	0	0 %
Belarus	-	-	-	-	-	0	0 %
BM Tractors	-	-	-	-	-	0	0 %
Bobek	-	-	-	-	-	0	0 %
Bombardier	-	-	1	-	-	1	0.30 %
Branson	1	1	-	-	-	2	0.59 %
Brp	-	-	-	-	-	0	0 %
Bztdia	7	-	-	-	-	7	2.08 %
Case	23	5	-	-	2	30	8.90 %
Caterpillar	-	-	-	-	-	0	0 %
Claas	4	-	-	-	-	4	1.19 %
CNH International s.a.	-	-	-	-	-	0	0 %
Crystal	-	-	-	-	-	0	0 %
Cub Cadet	-	-	-	-	-	0	0 %
Detank	-	-	-	-	-	0	0 %
Deutz-Fahr	10	1	-	-	-	11	3.26 %
Dieci	2	-	-	-	-	2	0.59 %
Dong Fang Hong	-	-	-	-	-	0	0 %
Dongfeng	5	-	-	-	-	5	1.48 %
Durso	-	-	-	-	-	0	0 %
Egholm	-	-	-	-	-	0	0 %
Equus	-	-	-	-	-	0	0 %
Farmtrac	-	-	-	-	-	0	0 %
Fendt	10	1	-	-	-	11	3.26 %
Ferrari	-	-	-	-	-	0	0 %
Foton	1	-	-	-	-	1	0.30 %
Goldoni	-	-	-	-	-	0	0 %
Gsmoon	-	-	-	-	-	0	0 %
Hako	-	1	-	-	-	1	0.30 %
Hattat	-	1	-	-	-	1	0.30 %
Holder	-	1	-	-	-	1	0.30 %
Challenger	-	-	-	-	-	0	0 %
Chery	-	-	-	-	-	0	0 %
Iseki	-	-	-	-	-	0	0 %
JCB	17	-	-	-	-	17	5.04 %
Jinma	3	-	-	-	-	3	0.89 %
John Deere	26	16	-	-	-	42	12.46 %
Jumz	-	-	-	-	-	0	0 %
Kioti	-	8	-	-	-	8	2.37 %
Kirovets	-	-	-	-	-	0	0 %
Komatsu	-	-	-	-	-	0	0 %
Kotte	-	-	-	-	-	0	0 %
Kramer	-	-	-	-	-	0	0 %
Kubota	4	8	1	-	-	13	3.86 %
Labinprogres	1	-	-	-	-	1	0.30 %
Lamborghini	1	-	-	-	-	1	0.30 %
Landini	-	6	-	-	-	6	1.78 %
Liebherr	-	-	-	-	-	0	0 %
Lindner	-	-	-	-	-	0	0 %
Linhai	-	-	-	-	-	0	0 %
Lkt	1	-	-	-	-	1	0.30 %
LMR	-	-	-	-	-	0	0 %
LS	-	-	-	-	-	0	0 %
LS Cable	-	-	-	-	-	0	0 %
Mahindra	-	-	-	-	-	0	0 %
Manitou	7	-	-	-	-	7	2.08 %
Massey Ferguson	4	-	-	-	-	4	1.19 %
McCormick	-	-	-	-	-	0	0 %
Merlo	-	-	-	-	-	0	0 %
Mitsubishi	-	-	-	-	-	0	0 %
Mks	-	-	-	-	-	0	0 %

Mos	-	-	-	-	-	0	0 %
Mtz	1	-	-	-	-	1	0.30 %
Multihog	-	-	-	-	-	0	0 %
Mv	-	-	-	-	-	0	0 %
New Holland	43	8	-	-	-	51	15.13 %
Nilfisk-Egholm	-	1	-	-	-	1	0.30 %
Pavel Šálek	-	3	-	-	-	3	0.89 %
Pol-Mot	-	-	-	-	-	0	0 %
Polaris	-	-	1	-	-	1	0.30 %
Pronar	-	-	-	-	-	0	0 %
Quaddy	-	-	-	-	-	0	0 %
Reform	-	-	-	-	-	0	0 %
Rehos	-	-	-	-	-	0	0 %
Resta	-	-	-	-	-	0	0 %
Same	3	3	-	-	-	6	1.78 %
Sampo	-	-	-	-	-	0	0 %
Shibaura	-	1	-	-	-	1	0.30 %
Solis	1	5	-	-	-	6	1.78 %
Steyr	4	-	-	-	-	4	1.19 %
Šálek	-	8	-	-	-	8	2.37 %
Tatra	-	-	-	-	1	1	0.30 %
Tong Yang Moolsan	-	-	-	-	-	0	0 %
Ursus	1	1	-	-	-	2	0.59 %
Valpadana	-	-	-	-	-	0	0 %
Valtra	7	-	-	-	-	7	2.08 %
Venieri	-	-	-	-	-	0	0 %
Versatile	-	-	-	-	-	0	0 %
Weidemann	-	-	-	-	-	0	0 %
Wikov	-	-	-	-	-	0	0 %
Wisconsin	-	2	-	-	-	2	0.59 %
Yamaha	-	-	-	-	-	0	0 %
Yanmar	-	5	-	-	-	5	1.48 %
Yto	1	-	-	-	-	1	0.30 %
Zetor	50	-	-	-	-	50	14.84 %
Zoomlion	-	-	-	-	-	0	0 %
Zts	-	-	-	-	-	0	0 %
Vlastní výroba	-	-	-	-	-	0	0 %
Nezařazené	-	-	-	-	3	3	0.89 %

## Celkem

Celkem	238	90	3	-	6	337	100 %
Podíl	70.62 %	26.71 %	0.89 %	0 %	1.78 %	100 %	

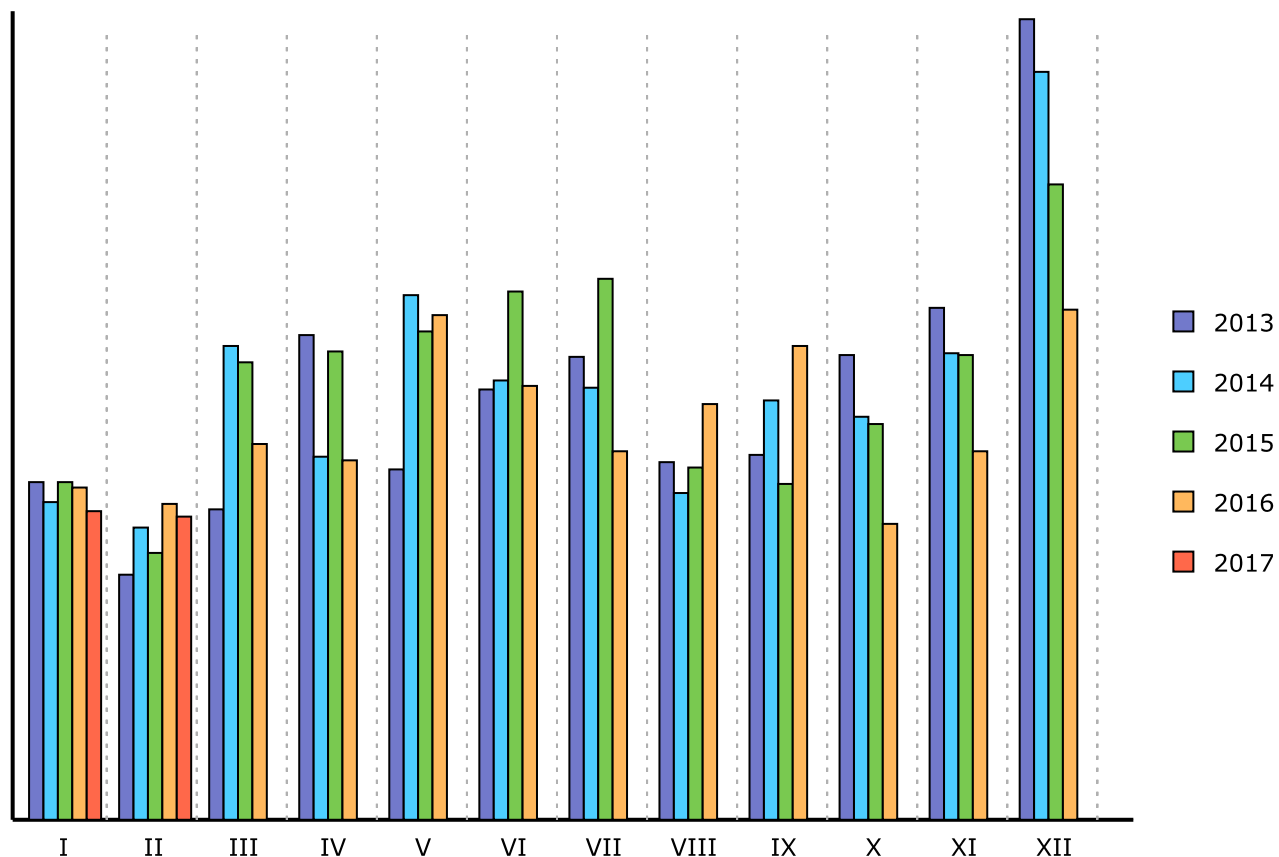
Zdroj dat: Centrální registr vozidel Ministerstva dopravy ČR.

Pro SDA ve spolupráci s MD ČR, CRV a Sdružením AP zpracovala fa RTV data, s.r.o. - 3.3.2017 13:31

# Registrace nových vozidel kat. T v ČR

## 2/2017

Období	I	II	III	IV	V	VI	VII	VIII	IX	X	XI	XII	Celkem
<b>2008</b>	303	209	221	274	323	422	407	251	268	242	248	232	3400
<b>2009</b>	230	163	235	227	205	261	213	169	122	176	181	301	2483
<b>2010</b>	123	106	172	178	215	248	196	198	137	157	208	294	2232
<b>2011</b>	186	113	207	202	245	260	226	252	194	228	253	391	2757
<b>2012</b>	264	150	192	220	257	230	165	186	182	207	202	268	2523
<b>2013</b>	186	135	171	267	193	237	255	197	201	256	282	441	2821
<b>2014</b>	175	161	261	200	289	242	238	180	231	222	257	412	2868
<b>2015</b>	186	147	252	258	269	291	298	194	185	218	256	350	2904
<b>2016</b>	183	174	207	198	278	239	203	229	261	163	203	281	2619
<b>2017</b>	170	167											337



Zdroj dat: Centrální registr vozidel Ministerstva dopravy ČR.  
Pro SDA ve spolupráci s MD ČR, CRV a Sdružením AP zpracovala fa RTV data, s.r.o. - 3.3.2017 13:28

# Registrace nových T v ČR Za měsíc podle provozovatele

## 2/2017

Provozovatel Značka	Firemní		Soukromý		Celkem
	Ks	Podíl	Ks	Podíl	
Aebi	-	-	-	-	-
Agco	-	-	-	-	-
Agromehanika	-	-	-	-	-
Agrostroj	-	-	-	-	-
Agt	-	-	-	-	-
Antonio Carraro	3	100 %	-	-	3
Atmos	-	-	-	-	-
BCS	-	-	-	-	-
Belarus	-	-	-	-	-
BM Tractors	-	-	-	-	-
Bobek	-	-	-	-	-
Bombardier	1	100 %	-	-	1
Branson	1	100 %	-	-	1
Brp	-	-	-	-	-
Bztdia	1	100 %	-	-	1
Case	17	100 %	-	-	17
Caterpillar	-	-	-	-	-
Claas	2	100 %	-	-	2
CNH International s.a.	-	-	-	-	-
Crystal	-	-	-	-	-
Cub Cadet	-	-	-	-	-
Detank	-	-	-	-	-
Deutz-Fahr	4	100 %	-	-	4
Dieci	2	100 %	-	-	2
Dong Fang Hong	-	-	-	-	-
Dongfeng	-	-	3	100 %	3
Durso	-	-	-	-	-
Egholm	-	-	-	-	-
Equus	-	-	-	-	-
Farmtrac	-	-	-	-	-
Fendt	8	100 %	-	-	8
Ferrari	-	-	-	-	-
Foton	1	100 %	-	-	1
Goldoni	-	-	-	-	-
Gsmoon	-	-	-	-	-
Hako	-	-	-	-	-
Hattat	1	100 %	-	-	1
Holder	1	100 %	-	-	1
Challenger	-	-	-	-	-
Chery	-	-	-	-	-
Iseki	-	-	-	-	-
JCB	12	100 %	-	-	12
Jinma	-	-	-	-	-
John Deere	20	100 %	-	-	20
Jumz	-	-	-	-	-
Kioti	2	100 %	-	-	2
Kirovets	-	-	-	-	-
Komatsu	-	-	-	-	-
Kotte	-	-	-	-	-
Kramer	-	-	-	-	-
Kubota	6	100 %	-	-	6
Labinprogres	-	-	1	100 %	1
Lamborghini	-	-	-	-	-
Landini	-	-	-	-	-
Liebherr	-	-	-	-	-
Lindner	-	-	-	-	-
Linhai	-	-	-	-	-
Lkt	1	100 %	-	-	1
LMR	-	-	-	-	-
LS	-	-	-	-	-
LS Cable	-	-	-	-	-
Mahindra	-	-	-	-	-
Manitou	4	100 %	-	-	4
Massey Ferguson	4	100 %	-	-	4
McCormick	-	-	-	-	-
Merlo	-	-	-	-	-
Mitsubishi	-	-	-	-	-
Mks	-	-	-	-	-



Mos	-	-	-	-	-
Mtz	-	-	-	-	-
Multihog	-	-	-	-	-
Mv	-	-	-	-	-
New Holland	26	96.30 %	1	3.70 %	27
Nilfisk-Egholm	-	-	-	-	-
Pavel Šálek	-	-	1	100 %	1
Pol-Mot	-	-	-	-	-
Polaris	1	100 %	-	-	1
Pronar	-	-	-	-	-
Quaddy	-	-	-	-	-
Reform	-	-	-	-	-
Rehos	-	-	-	-	-
Resta	-	-	-	-	-
Same	3	75.00 %	1	25.00 %	4
Sampo	-	-	-	-	-
Shibaura	-	-	-	-	-
Solis	2	66.67 %	1	33.33 %	3
Steyr	2	100 %	-	-	2
Šálek	4	66.67 %	2	33.33 %	6
Tatra	-	-	-	-	-
Tong Yang Moolsan	-	-	-	-	-
Ursus	1	100 %	-	-	1
Valpadana	-	-	-	-	-
Valtra	4	100 %	-	-	4
Venieri	-	-	-	-	-
Versatile	-	-	-	-	-
Weidemann	-	-	-	-	-
Wikov	-	-	-	-	-
Wisconsin	-	-	-	-	-
Yamaha	-	-	-	-	-
Yanmar	2	100 %	-	-	2
Yto	1	100 %	-	-	1
Zetor	17	85.00 %	3	15.00 %	20
Zoomlion	-	-	-	-	-
Zts	-	-	-	-	-
Vlastní výroba	-	-	-	-	-
Nezařazené	-	-	-	-	-
Celkem - Jiné značky	-	-	-	-	0

<b>Celkem</b>					
Celkem	154	92.22 %	13	7.78 %	167

Zdroj dat: Centrální registr vozidel Ministerstva dopravy ČR.  
Pro SDA ve spolupráci s MD ČR, CRV a Sdružením AP zpracovala fa RTV data, s.r.o. - 3.3.2017 13:31

# Registrace nových T v ČR Za rok podle provozovatele

## 1-2/2017

Provozovatel Značka	Firemní		Soukromý		Celkem
	Ks	Podíl	Ks	Podíl	
Aebi	-	-	-	-	-
Agco	-	-	-	-	-
Agromechanika	-	-	-	-	-
Agrostroj	-	-	-	-	-
Agt	-	-	1	100 %	1
Antonio Carraro	3	100 %	-	-	3
Atmos	-	-	-	-	-
BCS	-	-	-	-	-
Belarus	-	-	-	-	-
BM Tractors	-	-	-	-	-
Bobek	-	-	-	-	-
Bombardier	1	100 %	-	-	1
Branson	2	100 %	-	-	2
Brp	-	-	-	-	-
Bztdia	6	85.71 %	1	14.29 %	7
Case	29	96.67 %	1	3.33 %	30
Caterpillar	-	-	-	-	-
Claas	4	100 %	-	-	4
CNH International s.a.	-	-	-	-	-
Crystal	-	-	-	-	-
Cub Cadet	-	-	-	-	-
Detank	-	-	-	-	-
Deutz-Fahr	11	100 %	-	-	11
Dieci	2	100 %	-	-	2
Dong Fang Hong	-	-	-	-	-
Dongfeng	2	40.00 %	3	60.00 %	5
Durso	-	-	-	-	-
Egholm	-	-	-	-	-
Equus	-	-	-	-	-
Farmtrac	-	-	-	-	-
Fendt	10	90.91 %	1	9.09 %	11
Ferrari	-	-	-	-	-
Foton	1	100 %	-	-	1
Goldoni	-	-	-	-	-
Gsmoon	-	-	-	-	-
Hako	1	100 %	-	-	1
Hattat	1	100 %	-	-	1
Holder	1	100 %	-	-	1
Challenger	-	-	-	-	-
Chery	-	-	-	-	-
Iseki	-	-	-	-	-
JCB	17	100 %	-	-	17
Jinma	2	66.67 %	1	33.33 %	3
John Deere	41	97.62 %	1	2.38 %	42
Jumz	-	-	-	-	-
Kioti	6	75.00 %	2	25.00 %	8
Kirovets	-	-	-	-	-
Komatsu	-	-	-	-	-
Kotte	-	-	-	-	-
Kramer	-	-	-	-	-
Kubota	13	100 %	-	-	13
Labinprogres	-	-	1	100 %	1
Lamborghini	1	100 %	-	-	1
Landini	6	100 %	-	-	6
Liebherr	-	-	-	-	-
Lindner	-	-	-	-	-
Linhai	-	-	-	-	-
Lkt	1	100 %	-	-	1
LMR	-	-	-	-	-
LS	-	-	-	-	-
LS Cable	-	-	-	-	-
Mahindra	-	-	-	-	-
Manitou	7	100 %	-	-	7
Massey Ferguson	4	100 %	-	-	4
McCormick	-	-	-	-	-
Merlo	-	-	-	-	-
Mitsubishi	-	-	-	-	-
Mks	-	-	-	-	-

Mos	-	-	-	-	-
Mtz	1	100 %	-	-	1
Multihog	-	-	-	-	-
Mv	-	-	-	-	-
New Holland	49	96.08 %	2	3.92 %	51
Nilfisk-Egholm	1	100 %	-	-	1
Pavel Šálek	2	66.67 %	1	33.33 %	3
Pol-Mot	-	-	-	-	-
Polaris	1	100 %	-	-	1
Pronar	-	-	-	-	-
Quaddy	-	-	-	-	-
Reform	-	-	-	-	-
Rehos	-	-	-	-	-
Resta	-	-	-	-	-
Same	5	83.33 %	1	16.67 %	6
Sampo	-	-	-	-	-
Shibaura	1	100 %	-	-	1
Solis	5	83.33 %	1	16.67 %	6
Steyr	4	100 %	-	-	4
Šálek	4	50.00 %	4	50.00 %	8
Tatra	1	100 %	-	-	1
Tong Yang Moolsan	-	-	-	-	-
Ursus	2	100 %	-	-	2
Valpadana	-	-	-	-	-
Valtra	7	100 %	-	-	7
Venieri	-	-	-	-	-
Versatile	-	-	-	-	-
Weidemann	-	-	-	-	-
Wikov	-	-	-	-	-
Wisconsin	2	100 %	-	-	2
Yamaha	-	-	-	-	-
Yanmar	4	80.00 %	1	20.00 %	5
Yto	1	100 %	-	-	1
Zetor	45	90.00 %	5	10.00 %	50
Zoomlion	-	-	-	-	-
Zts	-	-	-	-	-
Vlastní výroba	-	-	-	-	-
Nezařazené	-	-	3	100 %	3
Celkem - Jiné značky	-	-	-	-	0

<b>Celkem</b>					
Celkem	<b>307</b>	<b>91.10 %</b>	<b>30</b>	<b>8.90 %</b>	<b>337</b>

Zdroj dat: Centrální registr vozidel Ministerstva dopravy ČR.  
Pro SDA ve spolupráci s MD ČR, CRV a Sdružením AP zpracovala fa RTV data, s.r.o. - 3.3.2017 13:32

# Registrace ojetých vozidel kat. "OA" v ČR za měsíc \*

## 2/2017

Značka	Počet vozidel dle stáří v letech						Celkem	Pořadí
	Do 1	Do 3	Do 5	Do 10	Do 15	Nad 15		
Alfa Romeo	2	-	4	17	63	19	105	20
Audi	16	24	62	113	150	99	464	7
Bentley	-	-	-	-	-	-	0	69 - 85
BMW	18	29	68	139	217	159	630	4
Cadillac	1	-	-	-	-	2	3	43 - 47
Citroën	-	17	44	158	199	47	465	6
Dacia	1	8	24	70	3	-	106	19
Daihatsu	-	-	-	2	8	3	13	37 - 38
Dangel	-	1	-	-	-	-	1	54 - 68
Dodge	-	1	4	5	3	-	13	37 - 38
DS	-	1	1	1	-	-	3	43 - 47
Ferrari	1	-	-	-	-	1	2	48 - 53
Fiat	2	7	26	86	133	36	290	11
Ford	13	49	180	457	407	94	1200	3
Honda	1	2	5	40	38	21	107	18
Hymer	-	-	-	-	-	-	0	69 - 85
Hyundai	-	3	10	37	48	3	101	21
Chevrolet	-	2	2	22	13	1	40	28
Chrysler	-	3	4	5	26	4	42	27
Infiniti	-	-	1	-	1	-	2	48 - 53
Jaguar	2	2	-	5	8	12	29	32
Jeep	1	2	-	12	22	8	45	26
Kia	1	4	5	31	36	3	80	22
Lada	-	1	-	7	6	1	15	36
Lamborghini	-	-	-	-	-	-	0	69 - 85
Lancia	-	-	2	5	14	7	28	33
Land Rover	1	5	5	21	15	12	59	24
Lexus	2	4	2	3	5	3	19	35
Maserati	2	-	-	-	-	-	2	48 - 53
Mazda	2	8	5	99	103	21	238	13
Mercedes-Benz	25	23	32	70	122	110	382	10
Mini	1	1	3	13	16	3	37	30 - 31
Mitsubishi	1	-	4	23	24	24	76	23
Nissan	-	2	5	37	51	25	120	17
Opel	5	8	39	133	170	93	448	8
Peugeot	2	13	71	178	249	67	580	5
Porsche	4	4	6	11	5	7	37	30 - 31
Renault	1	6	26	116	181	100	430	9
Rover	-	-	-	-	3	4	7	40 - 41
Saab	-	-	-	6	13	5	24	34
Seat	2	9	23	72	97	57	260	12
smart	1	-	2	9	20	7	39	29
Ssangyong	-	-	-	2	4	1	7	40 - 41
Subaru	1	4	3	14	19	9	50	25
Suzuki	2	6	4	35	54	38	139	16
Škoda	23	90	259	862	1016	384	2634	1
Toyota	3	4	15	37	109	24	192	14
Volkswagen	17	72	286	654	744	422	2195	2
Volvo	12	17	26	44	53	29	181	15
Nezařazené	-	-	-	-	-	-	0	
Tesla	3	1	-	-	-	-	4	42
Celkem - Jiné značky	7	6	1	7	11	6	38	

### Celkem

Celkem	176	439	1259	3658	4479	1971	11982	
Podíl	1.47 %	3.66 %	10.51 %	30.53 %	37.38 %	16.45 %	100 %	

\* jedná se o dovezená ojetá vozidla prvně registrovaná v ČR

Zdroj dat: Centrální registr vozidel Ministerstva dopravy ČR.

Pro SDA ve spolupráci s MD ČR, CRV a Sdružením AP zpracovala fa RTV data, s.r.o. - 3.3.2017 13:31

# Registrace ojetých vozidel kat. "OA" v ČR za měsíc - Jiné značky \*

## 2/2017

Značka	Počet vozidel dle stáří v letech						Celkem	Pořadí
	Do 1	Do 3	Do 5	Do 10	Do 15	Nad 15		
Adria	1	-	-	-	-	-	1	54 - 68
Benimar	-	-	-	-	-	-	0	69 - 85
Buick	-	-	-	-	-	1	1	54 - 68
Büirstner	-	-	-	-	-	-	0	69 - 85
Capron	1	1	-	-	-	-	2	48 - 53
Daewoo	-	-	-	-	8	1	9	39
Dethleffs	1	-	-	-	-	-	1	54 - 68
Elnagh	-	-	-	-	-	-	0	69 - 85
Eura Mobil	1	-	-	-	-	-	1	54 - 68
Hummer	-	-	-	1	1	-	2	48 - 53
Itineo	-	-	-	-	-	-	0	69 - 85
Iveco	-	-	-	1	-	-	1	54 - 68
Knaus	1	2	-	-	-	-	3	43 - 47
Laika	-	1	-	-	-	-	1	54 - 68
Lincoln	-	-	-	-	-	1	1	54 - 68
LMC	-	-	-	-	-	-	0	69 - 85
Lotus	-	-	-	1	-	-	1	54 - 68
Maruti	-	-	-	-	1	-	1	54 - 68
McLaren	1	-	-	-	-	-	1	54 - 68
Mobilvetta	-	-	-	-	-	-	0	69 - 85
Nobel Art	-	-	-	-	-	-	0	69 - 85
Pla	-	-	-	-	-	-	0	69 - 85
Rapido	-	-	-	-	-	-	0	69 - 85
Rimor	-	-	-	-	-	-	0	69 - 85
Roller Team	1	1	-	-	-	-	2	48 - 53
Rolls Royce	-	-	-	1	-	-	1	54 - 68
Sam	-	-	1	1	1	-	3	43 - 47
Santana	-	-	-	-	-	3	3	43 - 47
Sun Living	-	-	-	-	-	-	0	69 - 85
T.E.C.	-	-	-	1	-	-	1	54 - 68
Tata	-	-	-	1	-	-	1	54 - 68
Weinsberg	-	-	-	-	-	-	0	69 - 85
Westfalia	-	-	-	-	-	-	0	69 - 85
Wiesmann	-	1	-	-	-	-	1	54 - 68
Xgo	-	-	-	-	-	-	0	69 - 85
<b>Celkem - Jiné značky</b>	<b>7</b>	<b>6</b>	<b>1</b>	<b>7</b>	<b>11</b>	<b>6</b>	<b>38</b>	

### Celkem

<b>Celkem</b>	<b>176</b>	<b>439</b>	<b>1259</b>	<b>3658</b>	<b>4479</b>	<b>1971</b>	<b>11982</b>	
<b>Podíl</b>	<b>1.47 %</b>	<b>3.66 %</b>	<b>10.51 %</b>	<b>30.53 %</b>	<b>37.38 %</b>	<b>16.45 %</b>	<b>100 %</b>	

\* jedná se o dovezená ojetá vozidla prvně registrovaná v ČR

Zdroj dat: Centrální registr vozidel Ministerstva dopravy ČR.

Pro SDA ve spolupráci s MD ČR, CRV a Sdružením AP zpracovala fa RTV data, s.r.o. - 3.3.2017 13:31

# Registrace ojetých vozidel kat. "OA" v ČR za rok \*

## 1-2/2017

Značka	Počet vozidel dle stáří v letech						Celkem	Pořadí
	Do 1	Do 3	Do 5	Do 10	Do 15	Nad 15		
Alfa Romeo	2	1	7	52	120	33	215	18
Audi	41	48	120	223	284	206	922	6
Bentley	1	1	1	1	-	-	4	46 - 48
BMW	38	55	128	261	403	298	1183	4
Cadillac	1	-	-	-	2	2	5	44 - 45
Citroën	-	30	76	330	380	83	899	7
Dacia	2	15	35	114	4	-	170	21
Daihatsu	-	-	-	6	21	5	32	35
Dangel	-	2	-	-	-	-	2	54 - 62
Dodge	-	1	5	13	4	-	23	37 - 38
DS	-	2	3	2	-	-	7	42 - 43
Ferrari	3	1	-	-	-	1	5	44 - 45
Fiat	5	14	43	169	261	69	561	11
Ford	31	110	354	923	783	175	2376	3
Honda	1	4	8	73	75	50	211	19
Hymer	-	-	-	-	1	1	2	54 - 62
Hyundai	-	5	18	83	91	8	205	20
Chevrolet	1	2	8	43	28	2	84	27
Chrysler	-	4	5	11	45	13	78	29
Infiniti	2	-	3	-	2	-	7	42 - 43
Jaguar	3	2	3	8	14	18	48	33
Jeep	4	5	4	25	46	17	101	26
Kia	4	5	9	58	74	12	162	22
Lada	1	1	-	9	9	3	23	37 - 38
Lamborghini	-	2	-	-	-	-	2	54 - 62
Lancia	1	-	3	11	23	11	49	32
Land Rover	9	6	13	28	35	31	122	24
Lexus	3	4	4	3	7	4	25	36
Maserati	2	-	-	-	-	-	2	54 - 62
Mazda	2	14	9	174	203	44	446	12
Mercedes-Benz	60	63	68	159	226	204	780	10
MG	-	-	-	-	-	2	2	54 - 62
Mini	2	4	5	28	37	3	79	28
Mitsubishi	4	1	10	42	49	41	147	23
Nissan	1	6	10	83	91	44	235	17
Opel	8	21	80	265	337	177	888	8
Peugeot	2	27	126	318	476	132	1081	5
Porsche	7	7	8	18	10	10	60	31
Renault	3	15	64	238	366	176	862	9
Rover	-	-	-	-	9	7	16	40
Saab	-	-	-	10	22	9	41	34
Seat	3	10	36	116	183	94	442	13
smart	2	-	2	13	38	11	66	30
Ssangyong	-	-	-	4	7	1	12	41
Subaru	3	6	5	29	39	31	113	25
Suzuki	2	9	9	71	111	64	266	16
Škoda	49	187	490	1582	1885	740	4933	1
Toyota	6	8	24	80	200	48	366	15
Volkswagen	32	132	600	1262	1470	853	4349	2
Volvo	32	31	55	89	118	50	375	14
Nezařazené	-	-	-	-	-	1	1	
Tesla	3	1	-	-	-	-	4	46 - 48
Celkem - Jiné značky	8	8	4	13	22	15	70	

### Celkem

Celkem	384	870	2455	7040	8611	3799	23159	
Podíl	1.66 %	3.76 %	10.60 %	30.40 %	37.18 %	16.40 %	100 %	

\* jedná se o dovezená ojetá vozidla prvně registrovaná v ČR

Zdroj dat: Centrální registr vozidel Ministerstva dopravy ČR.

Pro SDA ve spolupráci s MD ČR, CRV a Sdružením AP zpracovala fa RTV data, s.r.o. - 3.3.2017 13:31

# Registrace ojetých vozidel kat. "OA" v ČR za rok - Jiné značky \*

## 1-2/2017

Značka	Počet vozidel dle stáří v letech						Celkem	Pořadí
	Do 1	Do 3	Do 5	Do 10	Do 15	Nad 15		
Acura	-	1	-	-	-	-	1	63 - 85
Adria	1	-	-	1	1	-	3	49 - 53
Alpina	-	-	-	-	-	1	1	63 - 85
Aston Martin	-	-	1	-	-	-	1	63 - 85
Benimar	-	-	-	-	-	-	0	86 - 101
Buick	-	-	-	-	-	1	1	63 - 85
Bürostner	1	-	-	-	-	-	1	63 - 85
Capron	1	1	-	-	-	-	2	54 - 62
Carthago	-	-	-	-	-	-	0	86 - 101
Daewoo	-	-	-	-	14	6	20	39
Dethleffs	1	-	1	-	-	-	2	54 - 62
Elnagh	-	-	-	-	1	-	1	63 - 85
Eura Mobil	1	-	-	-	-	-	1	63 - 85
GMC	-	-	-	-	-	-	0	86 - 101
Hobby	-	-	-	1	-	-	1	63 - 85
Hummer	-	-	-	2	1	-	3	49 - 53
Chausson	-	-	-	-	-	-	0	86 - 101
Itineo	-	-	-	-	-	-	0	86 - 101
Iveco	-	-	-	1	-	-	1	63 - 85
Knaus	1	2	-	-	-	-	3	49 - 53
Laika	-	1	-	-	-	-	1	63 - 85
Lincoln	-	-	-	-	-	2	2	54 - 62
LMC	-	-	-	-	-	-	0	86 - 101
Lotus	-	-	-	1	-	-	1	63 - 85
Maruti	-	-	-	-	2	-	2	54 - 62
McLaren	1	-	-	-	-	-	1	63 - 85
McLouis	-	-	-	-	-	-	0	86 - 101
Mobilvetta	-	-	-	-	-	-	0	86 - 101
Morgan	-	-	-	-	-	-	0	86 - 101
Nobel Art	-	-	-	-	-	-	0	86 - 101
Pilote	-	-	-	1	-	-	1	63 - 85
Pla	-	-	-	-	-	-	0	86 - 101
Pössl	-	-	-	-	-	-	0	86 - 101
Praga	-	-	-	-	-	1	1	63 - 85
Puch	-	-	-	-	-	1	1	63 - 85
Rapido	-	-	-	-	-	-	0	86 - 101
Rimor	-	-	-	-	-	-	0	86 - 101
Roller Team	1	2	-	-	-	-	3	49 - 53
Rolls Royce	-	-	-	1	-	-	1	63 - 85
Sam	-	-	1	1	1	-	3	49 - 53
Santana	-	-	-	-	1	3	4	46 - 48
Sun Living	-	-	1	-	-	-	1	63 - 85
T.E.C.	-	-	-	1	-	-	1	63 - 85
Tata	-	-	-	1	-	-	1	63 - 85
Trigano	-	-	-	1	-	-	1	63 - 85
Vauxhall	-	-	-	1	-	-	1	63 - 85
Weinsberg	-	-	-	-	1	-	1	63 - 85
Westfalia	-	-	-	-	-	-	0	86 - 101
Wiesmann	-	1	-	-	-	-	1	63 - 85
Xgo	-	-	-	-	-	-	0	86 - 101
<b>Celkem - Jiné značky</b>	<b>8</b>	<b>8</b>	<b>4</b>	<b>13</b>	<b>22</b>	<b>15</b>	<b>70</b>	

### Celkem

Celkem	384	870	2455	7040	8611	3799	23159	
Podíl	1.66 %	3.76 %	10.60 %	30.40 %	37.18 %	16.40 %	100 %	

\* jedná se o dovezená ojetá vozidla prvně registrovaná v ČR

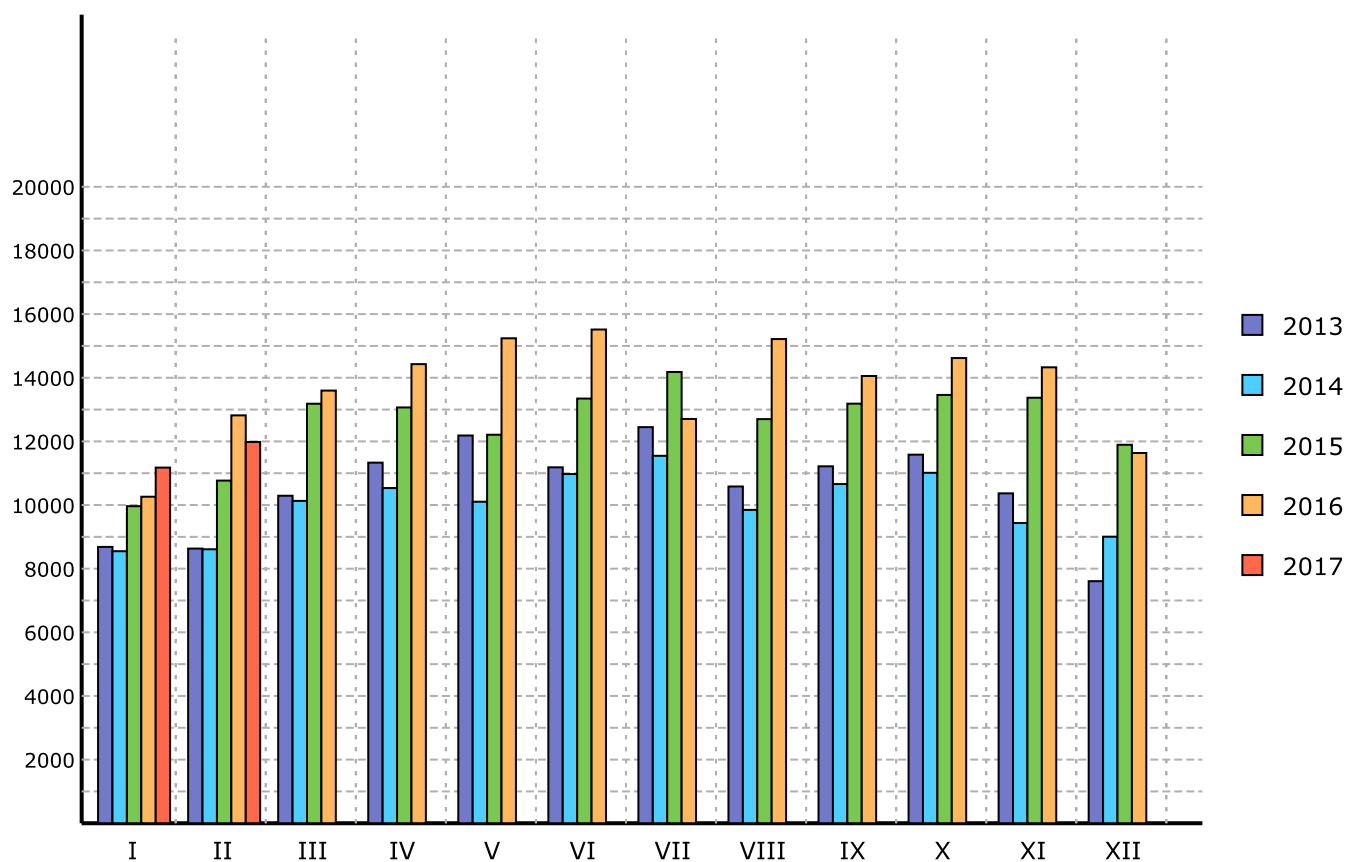
Zdroj dat: Centrální registr vozidel Ministerstva dopravy ČR.

Pro SDA ve spolupráci s MD ČR, CRV a Sdružením AP zpracovala fa RTV data, s.r.o. - 3.3.2017 13:31

# Registrace ojetých vozidel kat. "OA" v ČR \*

## 2/2017

Období	I	II	III	IV	V	VI	VII	VIII	IX	X	XI	XII	Celkem
2006	8692	9730	13604	13671	16584	15249	14945	19317	18393	20447	18208	14303	183143
2007	15604	15854	18916	19370	20584	19107	18486	19110	15948	20187	16536	13167	212869
2008	16168	18349	18945	23589	21313	21941	23095	19486	19547	18835	14893	14813	230974
2009	8554	9095	12067	14062	13197	14436	14140	13025	12553	12073	11618	9782	144602
2010	6722	8189	12183	11860	12363	12535	10806	11658	11438	9903	11543	7834	127034
2011	7960	9611	12025	10899	12577	12537	10720	12456	11152	11992	10967	8811	131707
2012	8486	9190	11420	11351	12318	12216	2208	2782	25158	11984	10083	7147	124343
2013	8684	8632	10292	11332	12185	11185	12448	10583	11217	11583	10367	7607	126115
2014	8549	8610	10130	10534	10104	10974	11547	9848	10660	11013	9434	9005	120408
2015	9964	10768	13184	13067	12209	13346	14182	12700	13186	13462	13372	11894	151334
2016	10261	12818	13597	14428	15240	15516	12706	15216	14055	14619	14328	11638	164422
2017	11177	11982											23159



\* jedná se o dovezená ojetá vozidla prvně registrovaná v ČR

Zdroj dat: Centrální registr vozidel Ministerstva dopravy ČR.  
Pro SDA ve spolupráci s MD ČR, CRV a Sdružením AP zpracovala fa RTV data, s.r.o. - 3.3.2017 13:29



# Registrace ojetých vozidel kat. "LUV" v ČR za měsíc \*

## 2/2017

Značka	Počet vozidel dle stáří v letech						Celkem	Pořadí
	Do 1	Do 3	Do 5	Do 10	Do 15	Nad 15		
BMW	-	-	-	2	-	-	2	18 - 22
Citroën	1	1	15	24	10	1	52	7
Dacia	-	1	-	4	-	-	5	15
Dodge	2	-	3	1	-	1	7	13
Fiat	-	9	17	50	29	11	116	3
Ford	5	19	27	60	25	4	140	1
Fuso	-	-	-	-	-	-	0	30 - 33
Hyundai	-	-	-	3	1	-	4	16
Chevrolet	-	-	-	-	1	-	1	23 - 29
Iveco	3	17	14	17	4	1	56	6
Mazda	-	-	-	2	-	-	2	18 - 22
Mercedes-Benz	2	1	6	13	12	8	42	8
Mitsubishi	2	1	1	6	5	-	15	11
Nissan	1	1	1	4	8	1	16	10
Opel	-	-	3	11	6	3	23	9
Peugeot	-	2	11	36	10	1	60	4 - 5
Renault	-	7	13	18	18	4	60	4 - 5
Renault Trucks	-	-	-	-	-	-	0	30 - 33
Seat	-	-	-	-	1	2	3	17
Suzuki	-	-	-	-	1	-	1	23 - 29
Škoda	-	-	1	5	3	1	10	12
Toyota	1	2	-	2	1	-	6	14
Volkswagen	-	2	19	43	40	20	124	2
<b>Celkem - Jiné značky</b>	-	1	1	5	3	1	11	

Celkem								
Celkem	17	64	132	306	178	59	756	
Podíl	2.25 %	8.47 %	17.46 %	40.48 %	23.54 %	7.80 %	100 %	

\* jedná se o dovezená ojetá vozidla prvně registrovaná v ČR

Zdroj dat: Centrální registr vozidel Ministerstva dopravy ČR.

Pro SDA ve spolupráci s MD ČR, CRV a Sdružením AP zpracovala fa RTV data, s.r.o. - 3.3.2017 13:31

**Registrace ojetých vozidel kat. "LUV" v ČR za měsíc - Jiné značky \***  
**2/2017**

Značka	Počet vozidel dle stáří v letech						Celkem	Pořadí
	Do 1	Do 3	Do 5	Do 10	Do 15	Nad 15		
Daihatsu	-	-	-	-	-	1	1	23 - 29
Gaz	-	-	-	-	-	-	0	30 - 33
Intrall	-	-	-	-	1	-	1	23 - 29
Isuzu	-	-	-	2	-	-	2	18 - 22
Lublin	-	-	-	-	1	-	1	23 - 29
Mitsubishi Fuso	-	-	-	1	1	-	2	18 - 22
Motowektor	-	1	-	-	-	-	1	23 - 29
Piaggio	-	-	1	-	-	-	1	23 - 29
Socage	-	-	-	2	-	-	2	18 - 22
UAZ	-	-	-	-	-	-	0	30 - 33
<b>Celkem - Jiné značky</b>	-	1	1	5	3	1	11	

Celkem								
Celkem	17	64	132	306	178	59	756	
Podíl	2.25 %	8.47 %	17.46 %	40.48 %	23.54 %	7.80 %	100 %	

\* jedná se o dovezená ojetá vozidla prvně registrovaná v ČR

Zdroj dat: Centrální registr vozidel Ministerstva dopravy ČR.  
Pro SDA ve spolupráci s MD ČR, CRV a Sdružením AP zpracovala fa RTV data, s.r.o. - 3.3.2017 13:31

**Registrace ojetých vozidel kat. "LUV" v ČR za rok \***  
**1-2/2017**

Značka	Počet vozidel dle stáří v letech						Celkem	Pořadí
	Do 1	Do 3	Do 5	Do 10	Do 15	Nad 15		
Audi	-	-	-	2	-	-	2	22 - 27
BMW	-	-	-	2	-	-	2	22 - 27
Citroën	2	2	19	66	22	3	114	7
Dacia	-	1	-	5	-	-	6	16
Dodge	2	3	4	3	-	1	13	13 - 14
Fiat	1	16	32	103	44	18	214	3
Ford	7	25	53	113	39	7	244	1 - 2
Fuso	-	-	-	-	-	-	0	39 - 42
Hyundai	-	-	-	4	1	-	5	17
Chevrolet	-	-	-	-	1	-	1	28 - 38
Chrysler	-	-	-	-	1	-	1	28 - 38
Iveco	6	31	31	34	13	2	117	5
Kia	-	-	-	1	3	-	4	18
Lada	-	-	-	-	-	-	0	39 - 42
Land Rover	-	-	-	2	-	-	2	22 - 27
Mazda	-	-	-	3	3	2	8	15
Mercedes-Benz	5	3	14	41	27	19	109	8
Mitsubishi	2	1	5	9	9	4	30	11
Multicar	-	-	-	-	-	2	2	22 - 27
Nissan	2	2	2	15	23	4	48	10
Opel	1	2	5	28	20	4	60	9
Peugeot	3	8	23	64	21	1	120	4
RAM	-	1	-	-	-	-	1	28 - 38
Renault	4	13	25	37	29	7	115	6
Renault Trucks	-	-	-	-	-	-	0	39 - 42
Seat	-	-	-	-	1	2	3	19 - 21
Suzuki	-	-	-	-	1	-	1	28 - 38
Škoda	-	-	3	10	5	1	19	12
Toyota	1	3	2	5	1	1	13	13 - 14
Volkswagen	1	3	35	101	63	41	244	1 - 2
<b>Celkem - Jiné značky</b>	<b>1</b>	<b>2</b>	<b>2</b>	<b>8</b>	<b>3</b>	<b>1</b>	<b>17</b>	

Celkem							
Celkem	38	116	255	656	330	120	1515
Podíl	2.51 %	7.66 %	16.83 %	43.30 %	21.78 %	7.92 %	100 %

\* jedná se o dovezená ojetá vozidla prvně registrovaná v ČR

Zdroj dat: Centrální registr vozidel Ministerstva dopravy ČR.  
Pro SDA ve spolupráci s MD ČR, CRV a Sdružením AP zpracovala fa RTV data, s.r.o. - 3.3.2017 13:31

**Registrace ojetých vozidel kat. "LUV" v ČR za rok - Jiné značky \***  
**1-2/2017**

Značka	Počet vozidel dle stáří v letech						Celkem	Pořadí
	Do 1	Do 3	Do 5	Do 10	Do 15	Nad 15		
Daihatsu	-	-	-	-	-	1	1	28 - 38
Dangel	-	-	1	-	-	-	1	28 - 38
Gaz	-	-	-	1	-	-	1	28 - 38
Intrall	-	-	-	-	1	-	1	28 - 38
Isuzu	-	-	-	3	-	-	3	19 - 21
Lublin	-	-	-	-	1	-	1	28 - 38
Mitsubishi Fuso	-	-	-	1	1	-	2	22 - 27
Motowektor	1	1	-	1	-	-	3	19 - 21
Piaggio	-	-	1	-	-	-	1	28 - 38
Socage	-	-	-	2	-	-	2	22 - 27
UAZ	-	-	-	-	-	-	0	39 - 42
Weinsberg	-	1	-	-	-	-	1	28 - 38
<b>Celkem - Jiné značky</b>	<b>1</b>	<b>2</b>	<b>2</b>	<b>8</b>	<b>3</b>	<b>1</b>	<b>17</b>	

**Celkem**

<b>Celkem</b>	<b>38</b>	<b>116</b>	<b>255</b>	<b>656</b>	<b>330</b>	<b>120</b>	<b>1515</b>	
<b>Podíl</b>	<b>2.51 %</b>	<b>7.66 %</b>	<b>16.83 %</b>	<b>43.30 %</b>	<b>21.78 %</b>	<b>7.92 %</b>	<b>100 %</b>	

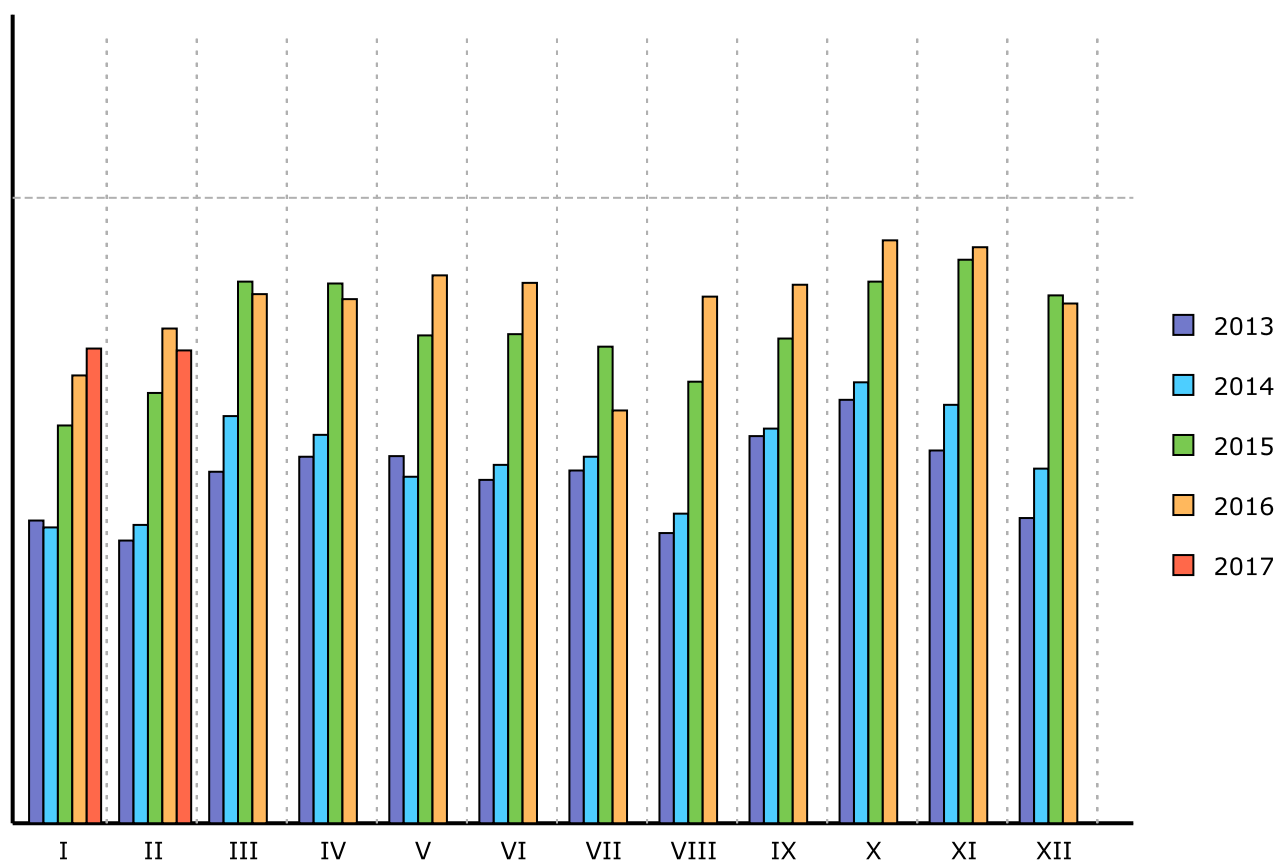
\* jedná se o dovezená ojetá vozidla prvně registrovaná v ČR

Zdroj dat: Centrální registr vozidel Ministerstva dopravy ČR.  
 Pro SDA ve spolupráci s MD ČR, CRV a Sdružením AP zpracovala fa RTV data, s.r.o. - 3.3.2017 13:31

# Registrace ojetých vozidel kat. "LUV" v ČR \*

## 2/2017

Období	I	II	III	IV	V	VI	VII	VIII	IX	X	XI	XII	Celkem
2006	515	515	639	600	686	736	544	678	675	848	848	732	8016
2007	781	690	895	879	920	874	801	922	837	1032	1031	957	10619
2008	994	989	1022	1203	946	1029	1155	949	1103	1170	968	1029	12557
2009	681	544	736	728	642	768	638	664	795	746	776	619	8337
2010	428	536	692	669	740	677	552	600	687	636	722	531	7470
2011	459	589	709	641	700	671	511	658	597	664	599	488	7286
2012	452	461	576	597	613	584	74	115	1280	657	555	420	6384
2013	484	452	562	586	587	549	564	464	619	677	596	488	6628
2014	473	477	651	621	554	573	586	495	631	705	669	567	7002
2015	636	688	866	863	780	782	762	706	775	866	901	844	9469
2016	716	791	846	838	876	864	660	842	861	932	921	831	9978
2017	759	756											1515



\* jedná se o dovezená ojetá vozidla prvně registrovaná v ČR

Zdroj dat: Centrální registr vozidel Ministerstva dopravy ČR.  
Pro SDA ve spolupráci s MD ČR, CRV a Sdružením AP zpracovala fa RTV data, s.r.o. - 3.3.2017 13:29

**Registrace ojetých vozidel kat. "M2" v ČR za měsíc \***  
**2/2017**

Značka	Počet vozidel dle stáří v letech						Celkem	Pořadí
	Do 1	Do 3	Do 5	Do 10	Do 15	Nad 15		
Ford	-	-	1	-	-	-	1	2 - 3
Iveco	-	-	-	-	-	1	1	2 - 3
Mercedes-Benz	-	-	-	-	4	1	5	1
Opel	-	-	-	-	-	-	0	4
<b>Celkem - Jiné značky</b>	-	-	-	-	-	-	0	
<b>Celkem</b>								
<b>Celkem</b>	-	-	1	-	4	2	7	
<b>Podíl</b>	0 %	0 %	14.29 %	0 %	57.14 %	28.57 %	100 %	

\* jedná se o dovezená ojetá vozidla prvně registrovaná v ČR

Zdroj dat: Centrální registr vozidel Ministerstva dopravy ČR.  
Pro SDA ve spolupráci s MD ČR, CRV a Sdružením AP zpracovala fa RTV data, s.r.o. - 3.3.2017 13:31

**Registrace ojetých vozidel kat. "M2" v ČR za měsíc - Jiné značky \***  
**2/2017**

Značka	Počet vozidel dle stáří v letech						Celkem	Pořadí
	Do 1	Do 3	Do 5	Do 10	Do 15	Nad 15		
<b>Celkem - Jiné značky</b>	-	-	-	-	-	-	<b>0</b>	
<b>Celkem</b>								
<b>Celkem</b>	-	-	1	-	4	2	7	
<b>Podíl</b>	0 %	0 %	14.29 %	0 %	57.14 %	28.57 %	100 %	

\* jedná se o dovezená ojetá vozidla prvně registrovaná v ČR

Zdroj dat: Centrální registr vozidel Ministerstva dopravy ČR.  
 Pro SDA ve spolupráci s MD ČR, CRV a Sdružením AP zpracovala fa RTV data, s.r.o. - 3.3.2017 13:31

**Registrace ojetých vozidel kat. "M2" v ČR za rok \***  
**1-2/2017**

Značka	Počet vozidel dle stáří v letech						Celkem	Pořadí
	Do 1	Do 3	Do 5	Do 10	Do 15	Nad 15		
<b>Ford</b>	<b>1</b>	<b>1</b>	<b>1</b>	<b>1</b>	<b>-</b>	<b>-</b>	<b>4</b>	<b>2</b>
<b>Iveco</b>	<b>-</b>	<b>-</b>	<b>-</b>	<b>-</b>	<b>-</b>	<b>1</b>	<b>1</b>	<b>4</b>
<b>Mercedes-Benz</b>	<b>2</b>	<b>-</b>	<b>1</b>	<b>-</b>	<b>8</b>	<b>2</b>	<b>13</b>	<b>1</b>
<b>Opel</b>	<b>-</b>	<b>-</b>	<b>-</b>	<b>-</b>	<b>-</b>	<b>-</b>	<b>0</b>	5 - 6
<b>Renault</b>	<b>-</b>	<b>-</b>	<b>-</b>	<b>-</b>	<b>1</b>	<b>1</b>	<b>2</b>	<b>3</b>
<b>Volkswagen</b>	<b>-</b>	<b>-</b>	<b>-</b>	<b>-</b>	<b>-</b>	<b>-</b>	<b>0</b>	5 - 6
<b>Celkem - Jiné značky</b>	<b>-</b>	<b>-</b>	<b>-</b>	<b>-</b>	<b>-</b>	<b>-</b>	<b>0</b>	
<b>Celkem</b>								
<b>Celkem</b>	<b>3</b>	<b>1</b>	<b>2</b>	<b>1</b>	<b>9</b>	<b>4</b>	<b>20</b>	
<b>Podíl</b>	<b>15.00 %</b>	<b>5.00 %</b>	<b>10.00 %</b>	<b>5.00 %</b>	<b>45.00 %</b>	<b>20.00 %</b>	<b>100 %</b>	

\* jedná se o dovezená ojetá vozidla prvně registrovaná v ČR

Zdroj dat: Centrální registr vozidel Ministerstva dopravy ČR.  
 Pro SDA ve spolupráci s MD ČR, CRV a Sdružením AP zpracovala fa RTV data, s.r.o. - 3.3.2017 13:31



# Registrace ojetých vozidel kat. "M2" v ČR za rok - Jiné značky \*

## 1-2/2017

Značka	Počet vozidel dle stáří v letech						Celkem	Pořadí
	Do 1	Do 3	Do 5	Do 10	Do 15	Nad 15		
Celkem - Jiné značky	-	-	-	-	-	-	0	
<b>Celkem</b>								
Celkem	3	1	2	1	9	4	20	
Podíl	15.00 %	5.00 %	10.00 %	5.00 %	45.00 %	20.00 %	100 %	

\* jedná se o dovezená ojetá vozidla prvně registrovaná v ČR

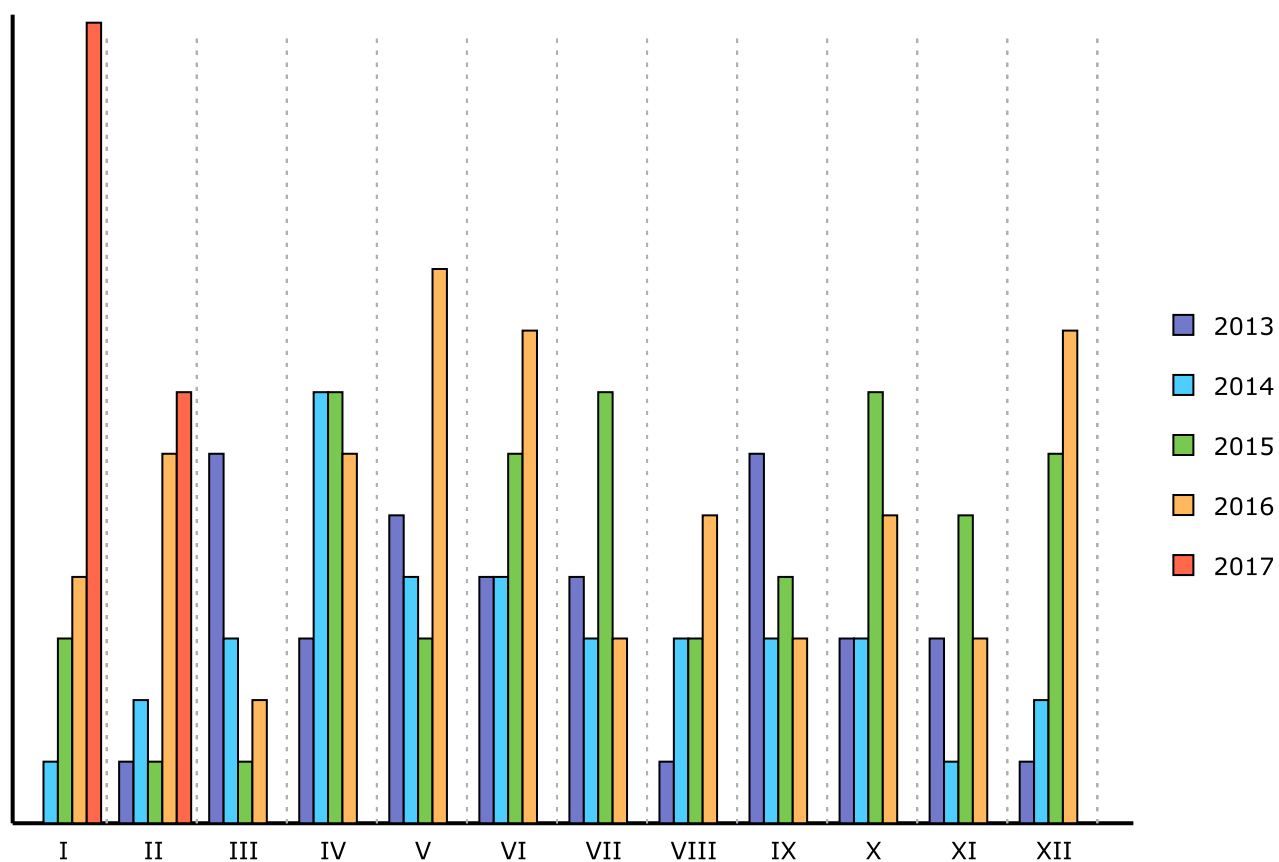
Zdroj dat: Centrální registr vozidel Ministerstva dopravy ČR.

Pro SDA ve spolupráci s MD ČR, CRV a Sdružením AP zpracovala fa RTV data, s.r.o. - 3.3.2017 13:31

# Registrace ojetých vozidel kat. "M2" v ČR \*

## 2/2017

Období	I	II	III	IV	V	VI	VII	VIII	IX	X	XI	XII	Celkem
2006	7	2	3	5	1	2	6	2	8	2	4	1	43
2007	5	4	2	3	8	3	2	2	6	4	3	2	44
2008	6	3	10	6	9	1	3	8	6	5	3	4	64
2009	1	1	3	4	3	3	1	1	9	1	1	2	30
2010	3	2	2	1	3	2	1		1	3	3	3	24
2011	3	4	5	6	2	3	4	8	1	4	2	2	44
2012	1	3	1	5	3	1	3	4	6	1	4	2	34
2013		1	6	3	5	4	4	1	6	3	3	1	37
2014	1	2	3	7	4	4	3	3	3	3	1	2	36
2015	3	1	1	7	3	6	7	3	4	7	5	6	53
2016	4	6	2	6	9	8	3	5	3	5	3	8	62
2017	13	7											20



\* jedná se o dovezená ojetá vozidla prvně registrovaná v ČR

Zdroj dat: Centrální registr vozidel Ministerstva dopravy ČR.  
Pro SDA ve spolupráci s MD ČR, CRV a Sdružením AP zpracovala fa RTV data, s.r.o. - 3.3.2017 13:29

**Registrace ojetých vozidel kat. "M3" v ČR za měsíc \***  
**2/2017**

Značka	Počet vozidel dle stáří v letech						Celkem	Pořadí
	Do 1	Do 3	Do 5	Do 10	Do 15	Nad 15		
Irisbus	-	-	-	-	2	-	2	3 - 6
Isuzu	1	-	-	-	-	-	1	7 - 10
Iveco	-	-	-	1	-	-	1	7 - 10
Karosa	-	-	-	-	-	1	1	7 - 10
MAN	-	-	-	-	-	-	0	11 - 12
Mercedes-Benz	1	-	-	-	2	-	3	1 - 2
Neoplan	-	-	-	1	1	1	3	1 - 2
Renault	-	-	-	-	-	2	2	3 - 6
Setra	-	-	-	-	-	2	2	3 - 6
SOR	-	-	-	-	-	-	0	11 - 12
VDL	-	-	-	1	-	1	2	3 - 6
Volvo	-	-	-	1	-	-	1	7 - 10
Nezařazené	-	-	-	-	1	-	1	
<b>Celkem - Jiné značky</b>	-	-	-	-	-	-	0	
<b>Celkem</b>								
<b>Celkem</b>	<b>2</b>	<b>-</b>	<b>-</b>	<b>4</b>	<b>6</b>	<b>7</b>	<b>19</b>	
<b>Podíl</b>	<b>10.53 %</b>	<b>0 %</b>	<b>0 %</b>	<b>21.05 %</b>	<b>31.58 %</b>	<b>36.84 %</b>	<b>100 %</b>	

\* jedná se o dovezená ojetá vozidla prvně registrovaná v ČR

Zdroj dat: Centrální registr vozidel Ministerstva dopravy ČR.  
Pro SDA ve spolupráci s MD ČR, CRV a Sdružením AP zpracovala fa RTV data, s.r.o. - 3.3.2017 13:31

**Registrace ojetých vozidel kat. "M3" v ČR za měsíc - Jiné značky \***  
**2/2017**

Značka	Počet vozidel dle stáří v letech						Celkem	Pořadí
	Do 1	Do 3	Do 5	Do 10	Do 15	Nad 15		
<b>Celkem - Jiné značky</b>	-	-	-	-	-	-	<b>0</b>	
<b>Celkem</b>								
<b>Celkem</b>	<b>2</b>	<b>-</b>	<b>-</b>	<b>4</b>	<b>6</b>	<b>7</b>	<b>19</b>	
<b>Podíl</b>	<b>10.53 %</b>	<b>0 %</b>	<b>0 %</b>	<b>21.05 %</b>	<b>31.58 %</b>	<b>36.84 %</b>	<b>100 %</b>	

\* jedná se o dovezená ojetá vozidla prvně registrovaná v ČR

Zdroj dat: Centrální registr vozidel Ministerstva dopravy ČR.  
 Pro SDA ve spolupráci s MD ČR, CRV a Sdružením AP zpracovala fa RTV data, s.r.o. - 3.3.2017 13:31

**Registrace ojetých vozidel kat. "M3" v ČR za rok \***  
**1-2/2017**

Značka	Počet vozidel dle stáří v letech						Celkem	Pořadí
	Do 1	Do 3	Do 5	Do 10	Do 15	Nad 15		
Irisbus	-	-	-	-	2	-	2	8 - 10
Isuzu	2	-	-	-	-	-	2	8 - 10
Iveco	-	-	-	1	-	1	2	8 - 10
Karosa	-	-	-	-	-	5	5	1
MAN	-	-	-	-	2	1	3	5 - 7
Mercedes-Benz	1	-	-	-	2	1	4	2 - 4
Neoplan	-	-	-	2	1	1	4	2 - 4
Renault	-	-	-	-	-	3	3	5 - 7
Setra	-	-	-	-	2	2	4	2 - 4
SOR	-	-	-	-	-	-	0	12
VDL	-	-	-	2	-	1	3	5 - 7
Volvo	-	-	-	1	-	-	1	11
Nezařazené	-	-	-	-	1	-	1	
<b>Celkem - Jiné značky</b>	-	-	-	-	-	-	0	
<b>Celkem</b>								
<b>Celkem</b>	<b>3</b>	<b>-</b>	<b>-</b>	<b>6</b>	<b>10</b>	<b>15</b>	<b>34</b>	
<b>Podíl</b>	<b>8.82 %</b>	<b>0 %</b>	<b>0 %</b>	<b>17.65 %</b>	<b>29.41 %</b>	<b>44.12 %</b>	<b>100 %</b>	

\* jedná se o dovezená ojetá vozidla prvně registrovaná v ČR

Zdroj dat: Centrální registr vozidel Ministerstva dopravy ČR.  
Pro SDA ve spolupráci s MD ČR, CRV a Sdružením AP zpracovala fa RTV data, s.r.o. - 3.3.2017 13:31

# Registrace ojetých vozidel kat. "M3" v ČR za rok - Jiné značky \*

## 1-2/2017

Značka	Počet vozidel dle stáří v letech						Celkem	Pořadí
	Do 1	Do 3	Do 5	Do 10	Do 15	Nad 15		
<b>Celkem - Jiné značky</b>	-	-	-	-	-	-	<b>0</b>	
<b>Celkem</b>								
<b>Celkem</b>	<b>3</b>	<b>-</b>	<b>-</b>	<b>6</b>	<b>10</b>	<b>15</b>	<b>34</b>	
<b>Podíl</b>	<b>8.82 %</b>	<b>0 %</b>	<b>0 %</b>	<b>17.65 %</b>	<b>29.41 %</b>	<b>44.12 %</b>	<b>100 %</b>	

\* jedná se o dovezená ojetá vozidla prvně registrovaná v ČR

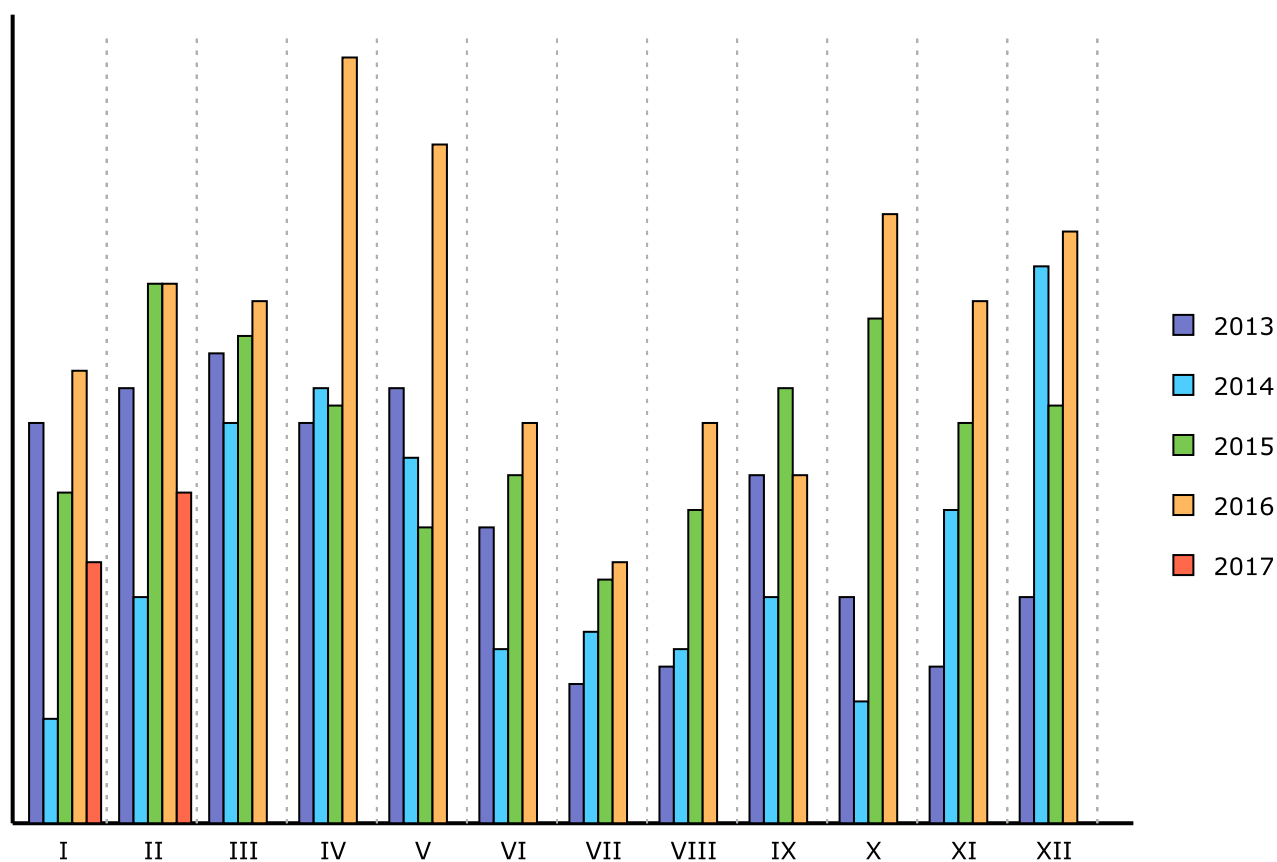
Zdroj dat: Centrální registr vozidel Ministerstva dopravy ČR.

Pro SDA ve spolupráci s MD ČR, CRV a Sdružením AP zpracovala fa RTV data, s.r.o. - 3.3.2017 13:31

# Registrace ojetých vozidel kat. "M3" v ČR \*

## 2/2017

Období	I	II	III	IV	V	VI	VII	VIII	IX	X	XI	XII	Celkem
2006	7	5	8	13	8	7	4	5	15	8	46	16	142
2007	31	26	21	16	14	17	4	8	6	8	13	14	178
2008	19	36	25	26	25	12	7	13	18	9	15	16	221
2009	9	14	19	31	16	11	8	18	9	10	8	25	178
2010	15	13	23	20	18	11	8	11	14	16	14	14	177
2011	10	18	26	21	17	23	9	12	14	12	21	30	213
2012	10	8	34	24	26	32	2	8	31	14	18	20	227
2013	23	25	27	23	25	17	8	9	20	13	9	13	212
2014	6	13	23	25	21	10	11	10	13	7	18	32	189
2015	19	31	28	24	17	20	14	18	25	29	23	24	272
2016	26	31	30	44	39	23	15	23	20	35	30	34	350
2017	15	19											34



\* jedná se o dovezená ojetá vozidla prvně registrovaná v ČR

Zdroj dat: Centrální registr vozidel Ministerstva dopravy ČR.  
Pro SDA ve spolupráci s MD ČR, CRV a Sdružením AP zpracovala fa RTV data, s.r.o. - 3.3.2017 13:29

# Registrace ojetých vozidel kat. "N2" v ČR za měsíc \*

## 2/2017

Značka	Počet vozidel dle stáří v letech						Celkem	Pořadí
	Do 1	Do 3	Do 5	Do 10	Do 15	Nad 15		
Avia	-	-	-	1	-	-	1	8 - 11
DAF	-	-	1	6	1	-	8	4
Fiat	-	-	1	-	-	-	1	8 - 11
Iveco	-	1	3	4	4	2	14	3
Kieffer	-	-	-	1	-	-	1	8 - 11
MAN	2	1	2	18	10	2	35	1
Mercedes-Benz	-	1	5	7	4	8	25	2
Multicar	-	-	-	1	-	2	3	5 - 7
Peugeot	-	-	-	-	-	-	0	12
Renault Trucks	-	-	-	1	2	-	3	5 - 7
Volkswagen	-	-	-	-	-	1	1	8 - 11
Volvo	-	-	1	-	1	1	3	5 - 7
<b>Nezařazené</b>	-	-	-	1	-	-	1	
<b>Celkem - Jiné značky</b>	-	-	-	-	-	-	0	
<b>Celkem</b>								
<b>Celkem</b>	<b>2</b>	<b>3</b>	<b>13</b>	<b>40</b>	<b>22</b>	<b>16</b>	<b>96</b>	
<b>Podíl</b>	<b>2.08 %</b>	<b>3.12 %</b>	<b>13.54 %</b>	<b>41.67 %</b>	<b>22.92 %</b>	<b>16.67 %</b>	<b>100 %</b>	

\* jedná se o dovezená ojetá vozidla prvně registrovaná v ČR

Zdroj dat: Centrální registr vozidel Ministerstva dopravy ČR.

Pro SDA ve spolupráci s MD ČR, CRV a Sdružením AP zpracovala fa RTV data, s.r.o. - 3.3.2017 13:31



**Registrace ojetých vozidel kat. "N2" v ČR za měsíc - Jiné značky \***  
**2/2017**

Značka	Počet vozidel dle stáří v letech						Celkem	Pořadí
	Do 1	Do 3	Do 5	Do 10	Do 15	Nad 15		
Celkem - Jiné značky	-	-	-	-	-	-	0	
<b>Celkem</b>								
Celkem	2	3	13	40	22	16	96	
Podíl	2.08 %	3.12 %	13.54 %	41.67 %	22.92 %	16.67 %	100 %	

\* jedná se o dovezená ojetá vozidla prvně registrovaná v ČR

Zdroj dat: Centrální registr vozidel Ministerstva dopravy ČR.  
 Pro SDA ve spolupráci s MD ČR, CRV a Sdružením AP zpracovala fa RTV data, s.r.o. - 3.3.2017 13:31

# Registrace ojetých vozidel kat. "N2" v ČR za rok \*

## 1-2/2017

Značka	Počet vozidel dle stáří v letech						Celkem	Pořadí
	Do 1	Do 3	Do 5	Do 10	Do 15	Nad 15		
Avia	-	-	-	1	-	1	2	8 - 9
DAF	-	-	1	10	3	-	14	4
Fiat	-	-	1	-	-	-	1	10 - 12
Gaz	-	-	-	-	-	1	1	10 - 12
Iveco	1	1	8	13	7	5	35	3
Kiefer	-	-	-	1	-	-	1	10 - 12
MAN	3	1	2	35	22	2	65	1
Mercedes-Benz	1	1	6	14	10	12	44	2
Multicar	-	-	-	1	-	4	5	7
Peugeot	-	-	-	-	-	-	0	13
Renault Trucks	-	-	-	6	2	1	9	5
Volkswagen	-	-	-	-	1	1	2	8 - 9
Volvo	-	-	1	2	1	2	6	6
Nezařazené	-	-	-	1	1	-	2	
Celkem - Jiné značky	-	-	-	-	-	-	0	

### Celkem

Celkem	5	3	19	84	47	29	187	
Podíl	2.67 %	1.60 %	10.16 %	44.92 %	25.13 %	15.51 %	100 %	

\* jedná se o dovezená ojetá vozidla prvně registrovaná v ČR

Zdroj dat: Centrální registr vozidel Ministerstva dopravy ČR.

Pro SDA ve spolupráci s MD ČR, CRV a Sdružením AP zpracovala fa RTV data, s.r.o. - 3.3.2017 13:31

# Registrace ojetých vozidel kat. "N2" v ČR za rok - Jiné značky \*

## 1-2/2017

Značka	Počet vozidel dle stáří v letech						Celkem	Pořadí
	Do 1	Do 3	Do 5	Do 10	Do 15	Nad 15		
Celkem - Jiné značky	-	-	-	-	-	-	0	
<b>Celkem</b>								
Celkem	5	3	19	84	47	29	187	
Podíl	2.67 %	1.60 %	10.16 %	44.92 %	25.13 %	15.51 %	100 %	

\* jedná se o dovezená ojetá vozidla prvně registrovaná v ČR

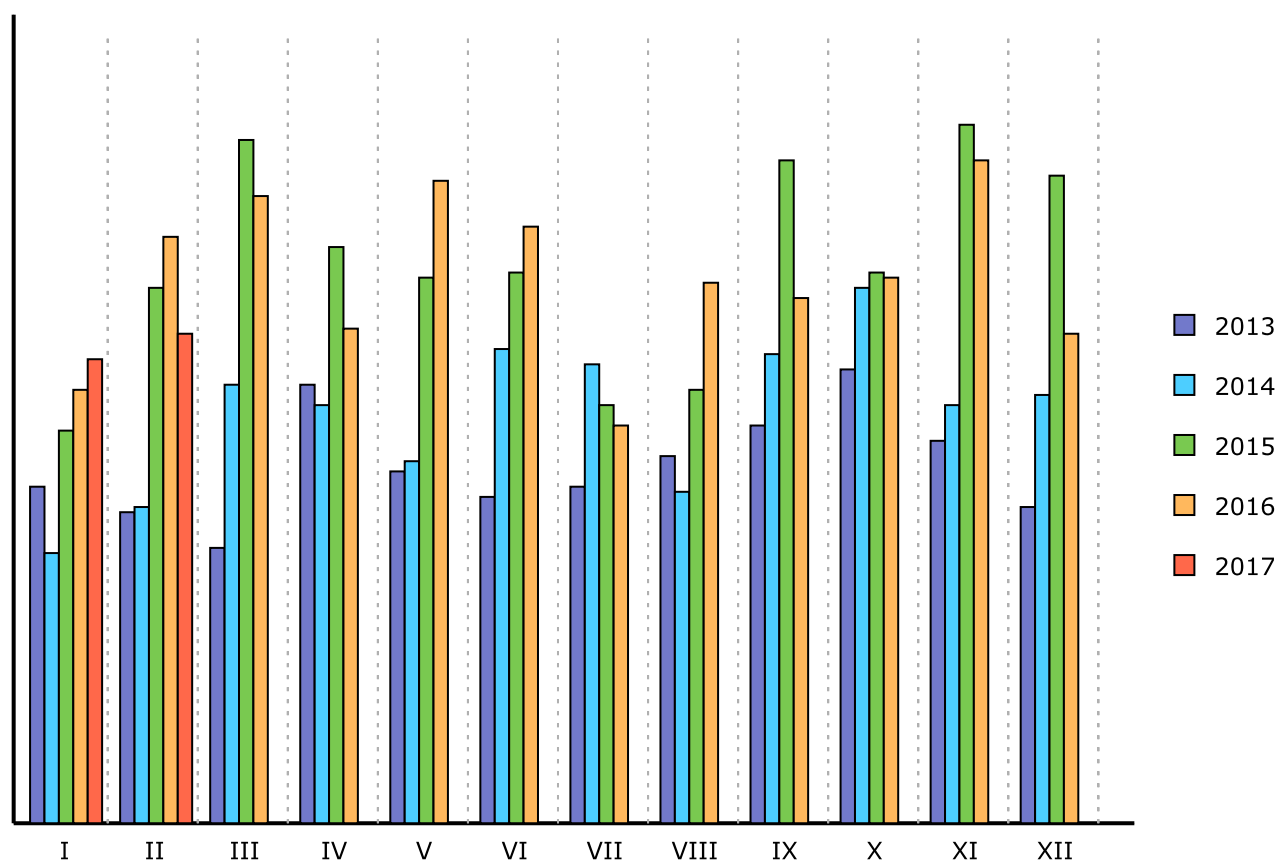
Zdroj dat: Centrální registr vozidel Ministerstva dopravy ČR.

Pro SDA ve spolupráci s MD ČR, CRV a Sdružením AP zpracovala fa RTV data, s.r.o. - 3.3.2017 13:31

## Registrace ojetých vozidel kat. "N2" v ČR \*

### 2/2017

Období	I	II	III	IV	V	VI	VII	VIII	IX	X	XI	XII	Celkem
2006	55	55	71	77	78	77	65	91	111	119	145	122	1066
2007	110	99	146	131	135	101	103	108	130	157	131	131	1482
2008	96	112	101	129	91	108	127	86	105	118	87	107	1267
2009	57	38	61	71	62	59	73	59	55	81	83	74	773
2010	45	64	93	84	80	61	56	73	74	75	79	80	864
2011	59	85	90	94	90	74	74	74	71	82	79	79	951
2012	63	67	93	75	65	71	19	15	125	113	79	61	846
2013	66	61	54	86	69	64	66	72	78	89	75	62	842
2014	53	62	86	82	71	93	90	65	92	105	82	84	965
2015	77	105	134	113	107	108	82	85	130	108	137	127	1313
2016	85	115	123	97	126	117	78	106	103	107	130	96	1283
2017	91	96											187



\* jedná se o dovezená ojetá vozidla prvně registrovaná v ČR

Zdroj dat: Centrální registr vozidel Ministerstva dopravy ČR.  
Pro SDA ve spolupráci s MD ČR, CRV a Sdružením AP zpracovala fa RTV data, s.r.o. - 3.3.2017 13:29

**Registrace ojetých vozidel kat. "N3" v ČR za měsíc \***  
**2/2017**

Značka	Počet vozidel dle stáří v letech						Celkem	Pořadí
	Do 1	Do 3	Do 5	Do 10	Do 15	Nad 15		
DAF	5	4	2	12	4	1	28	2 - 3
Ginaf	-	-	-	-	1	-	1	9 - 11
Iveco	-	1	3	8	2	2	16	5
Karosa	-	-	-	-	-	1	1	9 - 11
MAN	4	4	24	14	14	4	64	1
Mercedes-Benz	-	1	3	4	4	1	13	6
ÖAF	-	-	-	-	-	1	1	9 - 11
Renault Trucks	-	2	1	5	-	-	8	7
Scania	11	4	3	5	4	-	27	4
Tatra	-	1	-	-	-	1	2	8
Volvo	8	9	2	5	3	1	28	2 - 3
<b>Celkem - Jiné značky</b>	-	-	-	-	-	-	0	

Celkem								
Celkem	28	26	38	53	32	12	189	
Podíl	14.81 %	13.76 %	20.11 %	28.04 %	16.93 %	6.35 %	100 %	

\* jedná se o dovezená ojetá vozidla prvně registrovaná v ČR

Zdroj dat: Centrální registr vozidel Ministerstva dopravy ČR.  
Pro SDA ve spolupráci s MD ČR, CRV a Sdružením AP zpracovala fa RTV data, s.r.o. - 3.3.2017 13:31

**Registrace ojetých vozidel kat. "N3" v ČR za měsíc - Jiné značky \***  
**2/2017**

Značka	Počet vozidel dle stáří v letech						Celkem	Pořadí
	Do 1	Do 3	Do 5	Do 10	Do 15	Nad 15		
<b>Celkem - Jiné značky</b>	-	-	-	-	-	-	<b>0</b>	
<b>Celkem</b>								
<b>Celkem</b>	<b>28</b>	<b>26</b>	<b>38</b>	<b>53</b>	<b>32</b>	<b>12</b>	<b>189</b>	
<b>Podíl</b>	<b>14.81 %</b>	<b>13.76 %</b>	<b>20.11 %</b>	<b>28.04 %</b>	<b>16.93 %</b>	<b>6.35 %</b>	<b>100 %</b>	

\* jedná se o dovezená ojetá vozidla prvně registrovaná v ČR

Zdroj dat: Centrální registr vozidel Ministerstva dopravy ČR.  
 Pro SDA ve spolupráci s MD ČR, CRV a Sdružením AP zpracovala fa RTV data, s.r.o. - 3.3.2017 13:31

# Registrace ojetých vozidel kat. "N3" v ČR za rok \*

## 1-2/2017

Značka	Počet vozidel dle stáří v letech						Celkem	Pořadí
	Do 1	Do 3	Do 5	Do 10	Do 15	Nad 15		
DAF	8	9	6	15	5	1	44	3
Ginaf	-	-	-	-	5	1	6	8
Iveco	-	1	5	22	2	2	32	5 - 6
Karosa	-	-	-	-	-	2	2	10
Liaz	-	-	-	-	-	1	1	11 - 14
MAN	8	8	27	31	24	6	104	1
Mercedes-Benz	-	6	6	10	7	3	32	5 - 6
ÖAF	-	-	-	-	-	1	1	11 - 14
Renault Trucks	-	3	3	6	-	2	14	7
Scania	18	4	6	9	5	-	42	4
Setra	-	-	-	-	-	1	1	11 - 14
Steyer	-	-	-	-	1	-	1	11 - 14
Tatra	-	1	-	-	-	2	3	9
Volvo	15	13	3	11	8	1	51	2
<b>Celkem - Jiné značky</b>	-	-	-	-	-	-	0	

### Celkem

<b>Celkem</b>	<b>49</b>	<b>45</b>	<b>56</b>	<b>104</b>	<b>57</b>	<b>23</b>	<b>334</b>	
<b>Podíl</b>	<b>14.67 %</b>	<b>13.47 %</b>	<b>16.77 %</b>	<b>31.14 %</b>	<b>17.07 %</b>	<b>6.89 %</b>	<b>100 %</b>	

\* jedná se o dovezená ojetá vozidla prvně registrovaná v ČR

Zdroj dat: Centrální registr vozidel Ministerstva dopravy ČR.

Pro SDA ve spolupráci s MD ČR, CRV a Sdružením AP zpracovala fa RTV data, s.r.o. - 3.3.2017 13:31

# Registrace ojetých vozidel kat. "N3" v ČR za rok - Jiné značky \*

## 1-2/2017

Značka	Počet vozidel dle stáří v letech						Celkem	Pořadí
	Do 1	Do 3	Do 5	Do 10	Do 15	Nad 15		
Celkem - Jiné značky	-	-	-	-	-	-	0	
<b>Celkem</b>								
Celkem	49	45	56	104	57	23	334	
Podíl	14.67 %	13.47 %	16.77 %	31.14 %	17.07 %	6.89 %	100 %	

\* jedná se o dovezená ojetá vozidla prvně registrovaná v ČR

Zdroj dat: Centrální registr vozidel Ministerstva dopravy ČR.

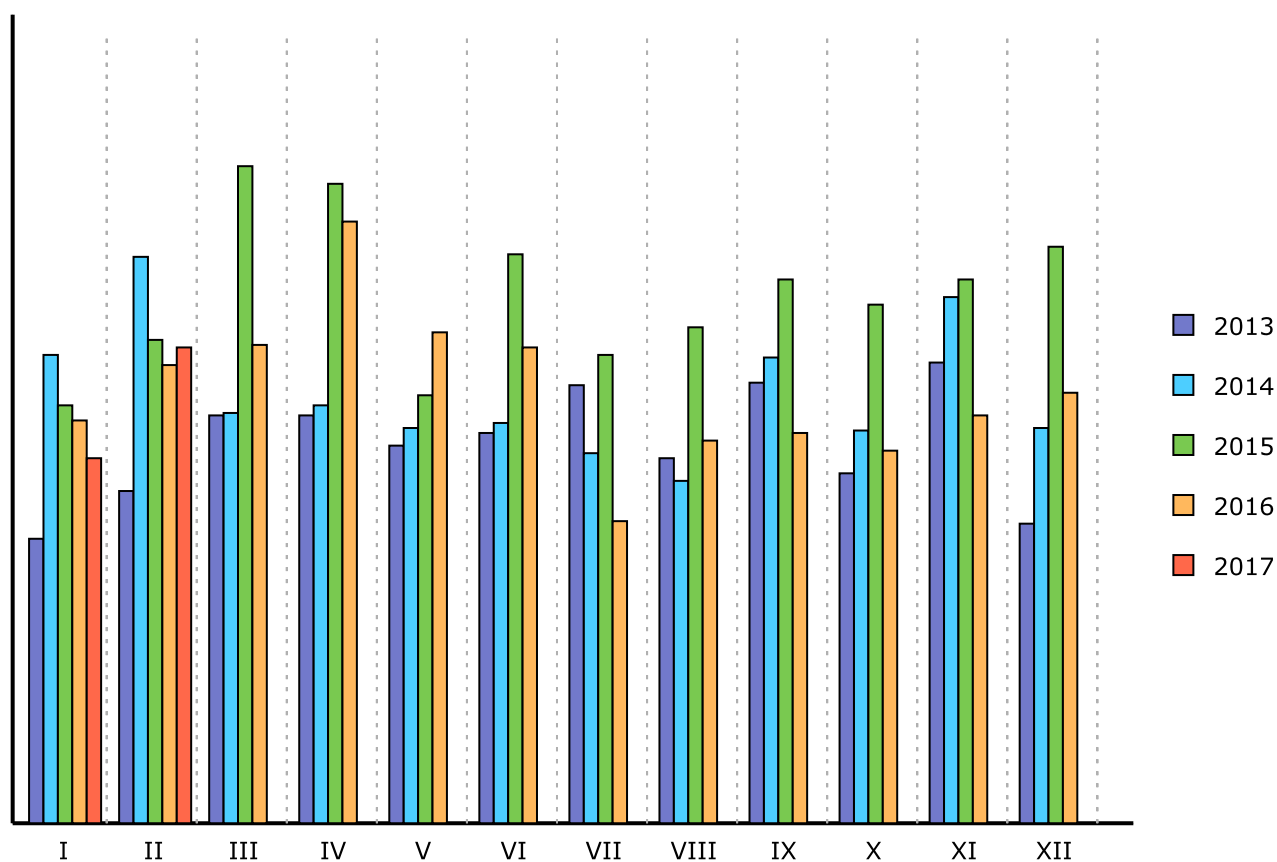
Pro SDA ve spolupráci s MD ČR, CRV a Sdružením AP zpracovala fa RTV data, s.r.o. - 3.3.2017 13:31



# Registrace ojetých vozidel kat. "N3" v ČR \*

## 2/2017

Období	I	II	III	IV	V	VI	VII	VIII	IX	X	XI	XII	Celkem
2006	188	243	247	191	187	209	142	220	198	230	279	232	2566
2007	224	190	267	274	214	200	204	263	256	285	265	194	2836
2008	193	233	304	299	240	198	162	141	219	173	132	106	2400
2009	170	84	105	141	152	215	127	159	200	181	177	127	1838
2010	197	212	187	145	236	141	108	118	169	164	208	109	1994
2011	120	129	201	163	182	160	114	217	142	168	166	180	1942
2012	112	110	131	154	132	151	24	38	318	154	144	113	1581
2013	113	132	162	162	150	155	174	145	175	139	183	119	1809
2014	186	225	163	166	157	159	147	136	185	156	209	157	2046
2015	166	192	261	254	170	226	186	197	216	206	216	229	2519
2016	160	182	190	239	195	189	120	152	155	148	162	171	2063
2017	145	189											334



\* jedná se o dovezená ojetá vozidla prvně registrovaná v ČR

Zdroj dat: Centrální registr vozidel Ministerstva dopravy ČR.  
Pro SDA ve spolupráci s MD ČR, CRV a Sdružením AP zpracovala fa RTV data, s.r.o. - 3.3.2017 13:29

# Registrace ojetých vozidel kat. "L" v ČR za měsíc \*

## 2/2017

Značka	Počet vozidel dle stáří v letech						Celkem	Pořadí
	Do 1	Do 3	Do 5	Do 10	Do 15	Nad 15		
Access	-	-	-	-	-	-	0	44 - 66
Aprilia	-	-	1	7	6	2	16	9
Arctic Cat	-	-	-	-	-	-	0	44 - 66
Babetta	-	-	-	-	-	1	1	28 - 43
Benelli	-	-	-	-	-	-	0	44 - 66
Beta	-	-	-	-	-	-	0	44 - 66
BMW	4	7	7	35	19	18	90	3
Bombardier	2	-	-	1	-	-	3	19 - 21
Buell	-	-	-	-	2	-	2	22 - 27
Ducati	4	1	-	4	1	1	11	12
Gilera	-	-	-	-	2	-	2	22 - 27
Harley Davidson	1	2	5	9	4	2	23	7
Honda	5	5	6	28	39	37	120	2
Husqvarna	-	-	-	3	1	1	5	17
Italjet	-	-	-	-	-	2	2	22 - 27
Jawa	-	-	-	-	-	44	44	5
Kawasaki	1	1	4	15	11	11	43	6
KTM	2	1	2	6	4	-	15	10
Kymco	-	1	-	3	2	-	6	16
Ligier	-	1	-	-	-	-	1	28 - 43
Linhai	-	-	-	-	-	-	0	44 - 66
Longjia	-	-	1	-	-	-	1	28 - 43
Malaguti	-	-	-	1	2	1	4	18
Moto Guzzi	-	-	-	-	6	1	7	14 - 15
Peugeot	-	-	1	3	2	1	7	14 - 15
Piaggio	-	1	-	10	5	6	22	8
Qingqi	-	-	-	2	-	-	2	22 - 27
Suzuki	1	3	3	29	23	26	85	4
Sym	-	-	1	1	1	-	3	19 - 21
TGB	-	-	-	-	-	-	0	44 - 66
Triumph	2	3	3	4	1	1	14	11
Vespa	-	-	-	-	-	-	0	44 - 66
Yamaha	5	6	16	35	32	31	125	1
Nezařazené	-	-	-	-	-	2	2	
Celkem - Jiné značky	3	3	3	4	1	15	29	

Celkem							
Celkem	30	35	53	200	164	203	685
Podíl	4.38 %	5.11 %	7.74 %	29.20 %	23.94 %	29.64 %	100 %

\* jedná se o dovezená ojetá vozidla prvně registrovaná v ČR

Zdroj dat: Centrální registr vozidel Ministerstva dopravy ČR.  
Pro SDA ve spolupráci s MD ČR, CRV a Sdružením AP zpracovala fa RTV data, s.r.o. - 3.3.2017 13:31

# Registrace ojetých vozidel kat. "L" v ČR za měsíc - Jiné značky \*

## 2/2017

Značka	Počet vozidel dle stáří v letech						Celkem	Pořadí
	Do 1	Do 3	Do 5	Do 10	Do 15	Nad 15		
AIE	1	-	-	-	-	-	1	28 - 43
Ariel	-	-	-	-	-	1	1	28 - 43
Bashan	-	-	-	-	-	-	0	44 - 66
Boom	-	-	-	-	1	1	2	22 - 27
BSA	-	-	-	-	-	1	1	28 - 43
CF Moto	-	-	-	2	-	-	2	22 - 27
ČZ	-	-	-	-	-	9	9	13
Dněpr	-	-	-	-	-	1	1	28 - 43
Eagle	-	-	-	-	-	-	0	44 - 66
Gasgas	-	-	-	-	-	-	0	44 - 66
Goes	-	-	-	-	-	-	0	44 - 66
HM	-	-	-	1	-	-	1	28 - 43
Hsun	-	-	-	1	-	-	1	28 - 43
Jmstar	-	-	-	-	-	-	0	44 - 66
Jonway	-	-	-	-	-	-	0	44 - 66
Keeway	-	-	1	-	-	-	1	28 - 43
Kentoya	-	-	-	-	-	-	0	44 - 66
Lintex	-	-	-	-	-	-	0	44 - 66
MV Agusta	-	-	1	-	-	-	1	28 - 43
Polaris	-	1	-	-	-	-	1	28 - 43
Praga	1	-	-	-	-	-	1	28 - 43
Riya	-	-	-	-	-	-	0	44 - 66
Romet	-	-	-	-	-	-	0	44 - 66
Shineray	-	-	-	-	-	-	0	44 - 66
Standard Motor Corp.	-	-	-	-	-	-	0	44 - 66
Ural	-	-	-	-	-	1	1	28 - 43
Victory	1	1	1	-	-	-	3	19 - 21
Wangye	-	-	-	-	-	-	0	44 - 66
WK Trikes	-	-	-	-	-	1	1	28 - 43
Yamasaki	-	-	-	-	-	-	0	44 - 66
Yuki	-	-	-	-	-	-	0	44 - 66
Znen	-	-	-	-	-	-	0	44 - 66
Zongshen	-	1	-	-	-	-	1	28 - 43
<b>Celkem - Jiné značky</b>	<b>3</b>	<b>3</b>	<b>3</b>	<b>4</b>	<b>1</b>	<b>15</b>	<b>29</b>	

### Celkem

Celkem	30	35	53	200	164	203	685	
Podíl	4.38 %	5.11 %	7.74 %	29.20 %	23.94 %	29.64 %	100 %	

\* jedná se o dovezená ojetá vozidla prvně registrovaná v ČR

Zdroj dat: Centrální registr vozidel Ministerstva dopravy ČR.

Pro SDA ve spolupráci s MD ČR, CRV a Sdružením AP zpracovala fa RTV data, s.r.o. - 3.3.2017 13:31

# Registrace ojetých vozidel kat. "L" v ČR za rok \*

## 1-2/2017

Značka	Počet vozidel dle stáří v letech						Celkem	Pořadí
	Do 1	Do 3	Do 5	Do 10	Do 15	Nad 15		
Access	-	-	-	-	-	-	0	65 - 91
Aprilia	1	-	2	8	10	5	26	9
Arctic Cat	-	1	-	-	-	-	1	36 - 64
Babetta	-	-	-	-	-	1	1	36 - 64
Benelli	-	-	-	-	-	-	0	65 - 91
Beta	-	1	-	-	-	-	1	36 - 64
BMW	7	10	10	44	29	29	129	3
Bombardier	2	-	-	1	-	-	3	20 - 26
Buell	-	-	-	1	2	-	3	20 - 26
Cagiva	-	-	-	-	3	-	3	20 - 26
CPI	-	-	-	2	-	-	2	27 - 35
Derbi	-	-	-	-	-	1	1	36 - 64
Ducati	6	2	1	4	2	3	18	13
Gilera	-	-	-	2	2	1	5	19
Harley Davidson	2	2	7	15	7	2	35	8
Honda	6	12	10	42	58	65	193	2
Husqvarna	1	-	-	4	2	1	8	17
Italjet	-	-	-	-	-	2	2	27 - 35
Jawa	-	-	-	-	-	88	88	5
Jincheng	-	-	-	-	-	-	0	65 - 91
Kawasaki	3	3	7	21	20	24	78	6
KTM	3	3	2	9	4	1	22	11
Kymco	-	1	-	6	2	-	9	16
Ligier	-	1	-	2	-	-	3	20 - 26
Linhai	-	1	-	-	-	-	1	36 - 64
Lml	-	-	-	-	-	-	0	65 - 91
Longjia	-	-	1	-	-	-	1	36 - 64
Malaguti	-	-	-	2	3	1	6	18
Moto Guzzi	-	-	1	2	6	2	11	14 - 15
Peugeot	-	-	1	7	2	1	11	14 - 15
Piaggio	2	2	-	16	14	12	46	7
Qingqi	-	-	-	2	1	-	3	20 - 26
Ski-Doo	-	-	-	-	-	-	0	65 - 91
Suzuki	2	3	6	40	30	42	123	4
Sym	-	-	1	1	1	-	3	20 - 26
TGB	-	-	-	1	-	-	1	36 - 64
Triumph	2	4	6	7	2	2	23	10
Vespa	-	-	-	-	-	-	0	65 - 91
Yamaha	9	10	19	50	51	62	201	1
<b>Nezařazené</b>	-	-	-	-	-	5	5	
<b>Celkem - Jiné značky</b>	7	5	3	13	3	28	59	

Celkem								
Celkem	53	61	77	302	254	378	1125	
Podíl	4.71 %	5.42 %	6.84 %	26.84 %	22.58 %	33.60 %	100 %	

\* jedná se o dovezená ojetá vozidla prvně registrovaná v ČR

Zdroj dat: Centrální registr vozidel Ministerstva dopravy ČR.  
Pro SDA ve spolupráci s MD ČR, CRV a Sdružením AP zpracovala fa RTV data, s.r.o. - 3.3.2017 13:31

# Registrace ojetých vozidel kat. "L" v ČR za rok - Jiné značky \*

## 1-2/2017

Značka	Počet vozidel dle stáří v letech						Celkem	Pořadí
	Do 1	Do 3	Do 5	Do 10	Do 15	Nad 15		
Aeon	-	-	-	1	-	-	1	36 - 64
AIE	1	-	-	-	-	-	1	36 - 64
Aixam	-	-	-	-	-	-	0	65 - 91
AJ	-	-	-	-	-	1	1	36 - 64
Ariel	-	-	-	-	-	1	1	36 - 64
Bashan	-	-	-	-	-	-	0	65 - 91
Boom	-	-	-	-	1	1	2	27 - 35
Brp	1	-	-	-	-	-	1	36 - 64
BSA	-	-	-	-	-	2	2	27 - 35
CF Moto	-	-	-	2	-	-	2	27 - 35
ČZ	-	-	-	-	-	20	20	12
Dněpr	-	-	-	-	-	1	1	36 - 64
Eagle	-	-	-	-	-	-	0	65 - 91
Erider	-	-	-	-	-	-	0	65 - 91
Gasgas	-	-	-	1	-	-	1	36 - 64
Goes	1	-	-	-	-	-	1	36 - 64
HM	-	-	-	1	-	-	1	36 - 64
Hsun	-	-	-	1	-	-	1	36 - 64
Indian	-	-	-	-	-	-	0	65 - 91
Ips	1	-	-	-	-	-	1	36 - 64
JDM	-	-	-	1	1	-	2	27 - 35
Jmstar	-	-	-	-	-	-	0	65 - 91
Jonway	-	-	-	-	-	-	0	65 - 91
Keeway	-	-	1	-	-	-	1	36 - 64
Kentoya	-	-	-	-	-	-	0	65 - 91
Lintex	-	-	-	-	-	-	0	65 - 91
Meiduo	-	-	-	-	-	-	0	65 - 91
Microcar	-	1	-	-	-	-	1	36 - 64
MV Agusta	-	-	1	-	-	-	1	36 - 64
Nemo	-	-	-	1	-	-	1	36 - 64
Polaris	-	1	-	-	-	-	1	36 - 64
Praga	1	-	-	-	-	-	1	36 - 64
Puch	-	-	-	-	1	-	1	36 - 64
Riya	-	-	-	-	-	-	0	65 - 91
Romet	-	-	-	-	-	-	0	65 - 91
Sachs	-	-	-	-	-	-	0	65 - 91
Sanyang	-	-	-	1	-	-	1	36 - 64
Shenke	-	-	-	-	-	-	0	65 - 91
Sherco	-	-	-	-	-	-	0	65 - 91
Shineray	-	-	-	-	-	-	0	65 - 91
Sky Team	-	-	-	-	-	-	0	65 - 91
Standard Motor Corp.	-	-	-	1	-	-	1	36 - 64
Ural	-	1	-	-	-	1	2	27 - 35
Victory	1	1	1	-	-	-	3	20 - 26
Wangye	-	-	-	-	-	-	0	65 - 91
WK Trikes	-	-	-	-	-	1	1	36 - 64
Yamasaki	-	-	-	-	-	-	0	65 - 91
Yiying	-	-	-	1	-	-	1	36 - 64
Yuki	-	-	-	-	-	-	0	65 - 91
Zhongneng	-	-	-	2	-	-	2	27 - 35
Znen	-	-	-	-	-	-	0	65 - 91
Zongshen	1	1	-	-	-	-	2	27 - 35
<b>Celkem - Jiné značky</b>	<b>7</b>	<b>5</b>	<b>3</b>	<b>13</b>	<b>3</b>	<b>28</b>	<b>59</b>	

### Celkem

Celkem	53	61	77	302	254	378	1125	
Podíl	4.71 %	5.42 %	6.84 %	26.84 %	22.58 %	33.60 %	100 %	

\* jedná se o dovezená ojetá vozidla prvně registrovaná v ČR

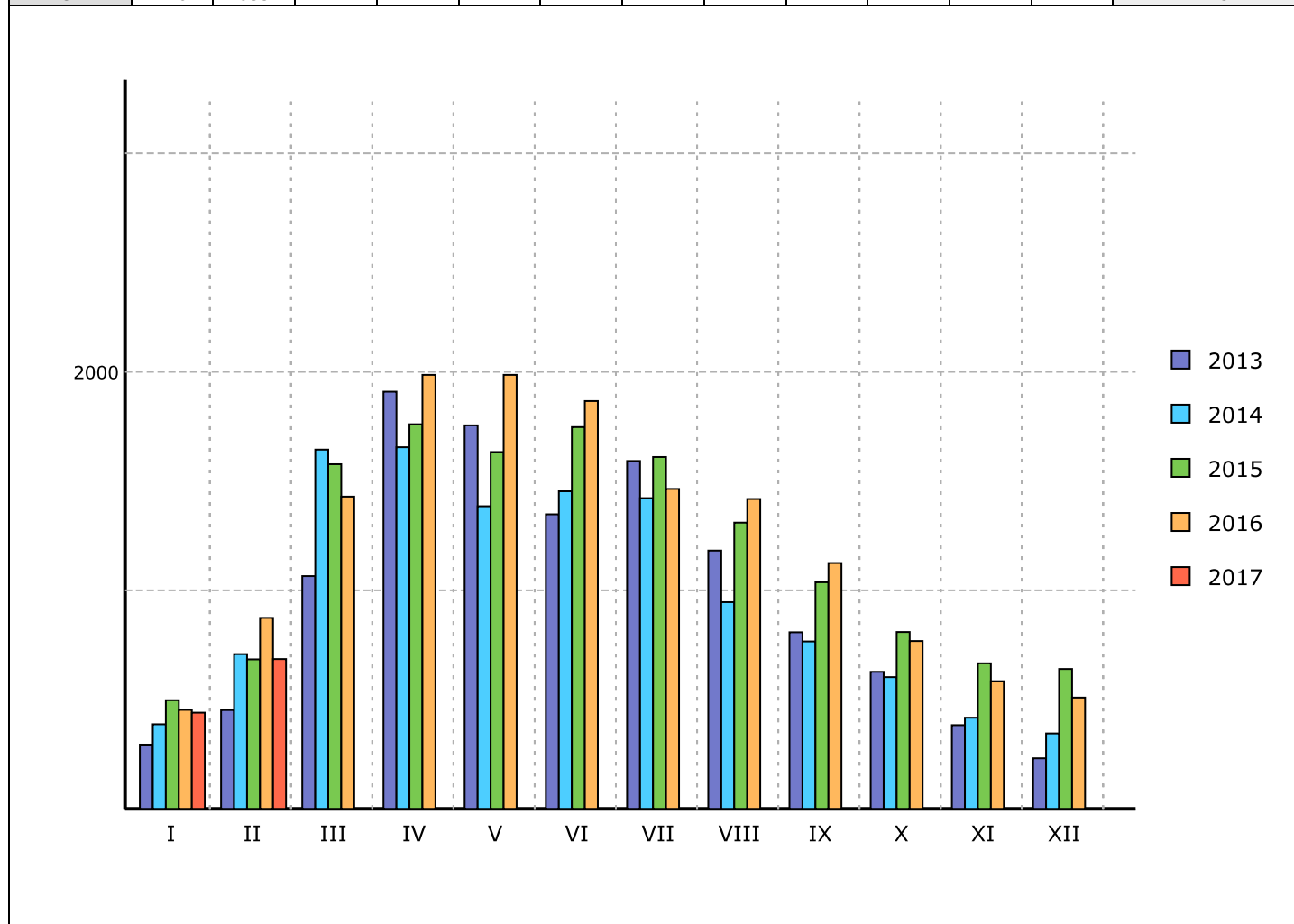
Zdroj dat: Centrální registr vozidel Ministerstva dopravy ČR.

Pro SDA ve spolupráci s MD ČR, CRV a Sdružením AP zpracovala fa RTV data, s.r.o. - 3.3.2017 13:31

# Registrace ojetých vozidel kat. "L" v ČR \*

## 2/2017

Období	I	II	III	IV	V	VI	VII	VIII	IX	X	XI	XII	Celkem
2006	226	312	894	1901	1854	1745	1559	1573	1134	930	548	437	13113
2007	648	889	2038	2800	2673	2445	2266	2107	1274	1146	543	438	19267
2008	695	1567	2079	3303	3094	3019	2854	2207	1630	1011	705	507	22671
2009	424	554	1535	2858	2008	1902	1660	1424	1036	654	448	333	14836
2010	234	357	1521	1918	1568	1586	1404	1182	730	503	421	211	11635
2011	273	558	1497	1702	1657	1586	1218	1290	766	573	363	301	11784
2012	305	373	1566	1619	1570	1459	330	309	2461	634	392	208	11226
2013	294	452	1065	1909	1755	1348	1592	1182	808	627	383	231	11646
2014	387	708	1644	1655	1385	1453	1422	946	766	603	417	345	11731
2015	497	684	1577	1760	1633	1747	1610	1310	1037	809	666	640	13970
2016	453	874	1429	1986	1986	1866	1464	1418	1125	768	584	509	14462
2017	440	685											1125



\* jedná se o dovezená ojetá vozidla prvně registrovaná v ČR

Zdroj dat: Centrální registr vozidel Ministerstva dopravy ČR.  
Pro SDA ve spolupráci s MD ČR, CRV a Sdružením AP zpracovala fa RTV data, s.r.o. - 3.3.2017 13:29

# Vozidla vyřazená z CRV - Vyřazená OA+LUV za měsíc

## 2/2017

Značka	Vyvezená *			Zrušená **			Celkem
	OA	LUV	Celkem	OA	LUV	Celkem	
<b>Vyřazená vozidla</b>							
Aero	-	-	-	1	-	1	1
Alfa Romeo	12	-	12	57	-	57	69
Alpina	1	-	1	-	-	-	1
Aro	-	-	-	6	1	7	7
Aston Martin	3	-	3	-	-	-	3
Audi	227	12	239	101	-	101	340
Austin	-	-	-	2	-	2	2
Avia	-	1	1	-	5	5	6
Barkas	-	1	1	3	-	3	4
Bentley	2	-	2	-	-	-	2
BMW	212	4	216	96	1	97	313
Cadillac	1	-	1	1	-	1	2
Citroën	59	20	79	436	69	505	584
Dacia	91	2	93	16	-	16	109
Daewoo	10	-	10	148	1	149	159
DAF	-	-	-	-	1	1	1
Daihatsu	4	-	4	13	-	13	17
Daimler	-	-	-	1	-	1	1
Dodge	4	-	4	-	-	-	4
Ferrari	5	-	5	-	-	-	5
Fiat	219	37	256	775	65	840	1096
Fisker	1	-	1	-	-	-	1
Ford	843	57	900	1173	110	1283	2183
Gaz	-	-	-	1	1	2	2
GM	1	-	1	1	-	1	2
Honda	42	1	43	60	1	61	104
Hummer	-	1	1	-	-	-	1
Hyundai	178	10	188	129	13	142	330
Chevrolet	23	-	23	14	-	14	37
Chrysler	6	-	6	20	-	20	26
Infiniti	1	-	1	-	-	-	1
Isuzu	-	1	1	-	-	-	1
Iveco	-	29	29	1	9	10	39
Jaguar	8	-	8	5	-	5	13
Jeep	30	1	31	8	-	8	39
Kia	72	3	75	59	15	74	149
Lada	22	2	24	116	3	119	143
Lamborghini	3	-	3	-	-	-	3
Lancia	2	-	2	43	-	43	45
Land Rover	25	4	29	4	-	4	33
Lavina	-	-	-	1	-	1	1
LDV	-	1	1	-	-	-	1
Lexus	5	1	6	-	-	-	6
Lublin	-	-	-	-	3	3	3
Maruti	-	-	-	1	-	1	1
Maserati	1	-	1	-	-	-	1
Mazda	35	9	44	187	13	200	244
Mercedes-Benz	218	79	297	67	28	95	392
MG	1	-	1	-	-	-	1
Microcar	-	-	-	-	1	1	1
Mini	18	-	18	1	-	1	19
Mitsubishi	27	12	39	82	2	84	123
Moskvič	1	-	1	20	-	20	21
Multicar	-	3	3	-	14	14	17
Nissan	118	13	131	167	11	178	309
Olcit	-	-	-	1	-	1	1
Oldsmobile	-	-	-	2	-	2	2
Oltcit	-	-	-	17	-	17	17
Opel	138	11	149	819	24	843	992
Peugeot	111	19	130	799	49	848	978
Piaggio	-	2	2	-	-	-	2
Polonez	-	-	-	-	1	1	1
Pontiac	-	-	-	2	-	2	2
Porsche	20	4	24	1	-	1	25
Proton	-	-	-	3	-	3	3
Renault	181	33	214	1080	61	1141	1355

Rover	4	-	4	34	-	34	38
Saab	3	-	3	6	-	6	9
Sam	1	-	1	-	-	-	1
Santana	1	-	1	-	-	-	1
Seat	351	-	351	251	6	257	608
Simca	1	-	1	2	-	2	3
smart	3	-	3	2	-	2	5
Ssangyong	2	-	2	1	-	1	3
Subaru	19	1	20	34	1	35	55
Sun Living	1	-	1	-	-	-	1
Suzuki	26	2	28	90	2	92	120
Škoda	1133	20	1153	3568	132	3700	4853
Talbot	-	-	-	2	-	2	2
Tatra	3	-	3	8	1	9	12
Taz	-	-	-	-	2	2	2
Toyota	138	17	155	59	2	61	216
Trabant	-	-	-	44	-	44	44
Triumph	-	-	-	1	-	1	1
UAZ	-	8	8	-	2	2	10
Vlastní výroba	-	-	-	1	-	1	1
Volha	-	-	-	2	1	3	3
Volkswagen	774	51	825	531	40	571	1396
Volvo	26	5	31	30	-	30	61
Wartburg	1	-	1	32	-	32	33
Zastava	-	-	-	4	-	4	4
Zaz	-	-	-	1	-	1	1
Žuk	-	-	-	5	-	5	5
Nezařazené	-	-	-	9	-	9	9
<b>Celkem</b>	<b>5468</b>	<b>477</b>	<b>5945</b>	<b>11257</b>	<b>691</b>	<b>11948</b>	<b>17893</b>

\* Vyvezená - různého stáří obdobně jako dovážená ojetá vozidla

\*\* Zrušená - zrušena technická způsobilost, vozidlo určeno k fyzické likvidaci

Zdroj dat: Centrální registr vozidel Ministerstva dopravy ČR.

Pro SDA ve spolupráci s MD ČR, CRV a Sdružením AP zpracovala fa RTV data, s.r.o. - 3.3.2017 13:32



# Vozidla vyřazená z CRV - Vyřazená OA+LUV za rok

## 1-2/2017

Značka	Vyvezená *			Zrušená **			Celkem
	OA	LUV	Celkem	OA	LUV	Celkem	
<b>Vyřazená vozidla</b>							
Acura	1	-	1	-	-	-	1
Adria	1	-	1	1	-	1	2
Aero	-	-	-	1	-	1	1
Agm	-	1	1	-	-	-	1
Alfa Romeo	24	-	24	130	-	130	154
Alpina	1	-	1	-	-	-	1
Aro	-	1	1	20	1	21	22
Aston Martin	3	-	3	-	-	-	3
Audi	551	17	568	245	1	246	814
Austin	-	-	-	7	-	7	7
Auto-Union	-	-	-	1	-	1	1
Avia	-	1	1	-	13	13	14
Barkas	-	2	2	9	-	9	11
Bentley	4	-	4	1	-	1	5
BMW	471	11	482	245	1	246	728
Cadillac	2	1	3	1	-	1	4
Capron	1	-	1	-	-	-	1
Citroën	121	38	159	969	147	1116	1275
Dacia	155	5	160	54	6	60	220
Daewoo	12	-	12	311	1	312	324
DAF	-	-	-	-	1	1	1
Daihatsu	4	-	4	44	-	44	48
Daimler	-	-	-	1	-	1	1
Datsun	-	-	-	1	-	1	1
Dethleffs	1	-	1	-	-	-	1
Dodge	5	1	6	5	-	5	11
DS	1	-	1	-	-	-	1
Ferrari	7	-	7	2	-	2	9
Fiat	310	71	381	1757	128	1885	2266
Fisker	1	-	1	-	-	-	1
Ford	1317	98	1415	2569	265	2834	4249
FSO Truck	-	-	-	-	1	1	1
Gaz	-	-	-	4	1	5	5
GM	1	-	1	1	-	1	2
GMC	2	-	2	-	-	-	2
Honda	77	3	80	159	1	160	240
Hummer	-	2	2	-	-	-	2
Hymer	1	-	1	-	-	-	1
Hyundai	362	21	383	301	31	332	715
Chausson	1	-	1	-	-	-	1
Chevrolet	42	-	42	30	2	32	74
Chrysler	11	-	11	48	-	48	59
Infiniti	1	-	1	-	-	-	1
Isuzu	-	1	1	7	3	10	11
Iveco	-	55	55	3	20	23	78
Jaguar	14	-	14	9	-	9	23
Jeep	68	2	70	15	-	15	85
Kaipan	-	-	-	1	-	1	1
Kia	155	6	161	123	37	160	321
Lada	44	7	51	394	4	398	449
Lamborghini	5	-	5	-	-	-	5
Lancia	8	-	8	80	-	80	88
Land Rover	62	7	69	12	-	12	81
Lavina	-	-	-	3	-	3	3
LDV	-	1	1	-	1	1	2
Lexus	11	2	13	1	-	1	14
Liaz	-	-	-	-	1	1	1
Lincoln	-	-	-	1	-	1	1
Lublin	-	-	-	-	15	15	15
Maruti	-	-	-	1	-	1	1
Maserati	6	-	6	-	-	-	6
Mazda	70	17	87	412	30	442	529
Mercedes-Benz	400	142	542	205	67	272	814
Mercury	-	-	-	1	-	1	1
MG	1	-	1	-	-	-	1
Microcar	-	-	-	-	2	2	2

Mini	41	-	41	3	-	3	44
Mitsubishi	57	20	77	195	7	202	279
Moskvič	2	-	2	55	-	55	57
Multicar	-	5	5	-	50	50	55
Nissan	371	31	402	391	23	414	816
Olcit	-	-	-	2	-	2	2
Oldsmobile	-	-	-	2	-	2	2
Oltcit	-	-	-	48	-	48	48
Opel	311	24	335	1766	62	1828	2163
Peugeot	282	41	323	1743	124	1867	2190
Piaggio	-	2	2	-	-	-	2
Pilote	1	-	1	-	-	-	1
Plymouth	-	-	-	4	-	4	4
Polonez	-	-	-	-	1	1	1
Pontiac	-	-	-	5	-	5	5
Porsche	53	9	62	3	-	3	65
Praga	-	-	-	1	1	2	2
Proton	-	-	-	8	-	8	8
Raf	-	-	-	-	1	1	1
Renault	310	79	389	2261	128	2389	2778
Rolls Royce	2	-	2	-	-	-	2
Rover	6	-	6	72	-	72	78
Saab	9	-	9	21	-	21	30
Sam	1	-	1	-	-	-	1
Santana	1	-	1	-	-	-	1
Seat	620	-	620	479	15	494	1114
Shuanghuan	1	-	1	-	-	-	1
Simca	1	-	1	14	-	14	15
smart	7	-	7	2	-	2	9
Ssangyong	3	-	3	3	-	3	6
Subaru	30	4	34	101	1	102	136
Sun Living	1	-	1	-	-	-	1
Suzuki	57	5	62	203	3	206	268
Škoda	2234	36	2270	8443	354	8797	11067
Talbot	-	-	-	8	-	8	8
Tatra	3	-	3	25	1	26	29
Taz	-	-	-	2	7	9	9
Toyota	262	38	300	142	10	152	452
Trabant	-	-	-	203	-	203	203
Trigano	1	-	1	-	-	-	1
Triumph	-	-	-	2	-	2	2
UAZ	-	8	8	-	2	2	10
Vauxhall	-	-	-	1	-	1	1
Velorex	-	-	-	2	-	2	2
Vlastní výroba	-	-	-	6	-	6	6
Volha	1	-	1	8	1	9	10
Volkswagen	1710	106	1816	1253	86	1339	3155
Volvo	61	8	69	74	-	74	143
Wartburg	1	-	1	109	-	109	110
Zastava	-	-	-	15	-	15	15
Zaz	-	-	-	4	-	4	4
Žuk	-	-	-	10	-	10	10
Nezařazené	-	-	-	26	1	27	27
<b>Celkem</b>	<b>10775</b>	<b>929</b>	<b>11704</b>	<b>25900</b>	<b>1658</b>	<b>27558</b>	<b>39262</b>

\* Vyvezená - různého stáří obdobně jako dovážená ojetá vozidla

\*\* Zrušená - zrušena technická způsobilost, vozidlo určeno k fyzické likvidaci

Zdroj dat: Centrální registr vozidel Ministerstva dopravy ČR.

Pro SDA ve spolupráci s MD ČR, CRV a Sdružením AP zpracovala fa RTV data, s.r.o. - 3.3.2017 13:32

## Vozidla vyřazená z CRV - Celkem vyřazená za měsíc 2/2017

Kategorie	Vyvezená *		Zrušená **		Celkem	
	Ks	Podíl	Ks	Podíl	Ks	Podíl
<b>OA - Osobní automobily</b>	<b>5468</b>	70.76 %	<b>11257</b>	76.88 %	<b>16725</b>	74.76 %
<b>LUV - Lehká užitková vozidla</b>	<b>477</b>	6.17 %	<b>691</b>	4.72 %	<b>1168</b>	5.22 %
<b>BUS - Autobusy</b>	<b>50</b>	0.65 %	<b>30</b>	0.20 %	<b>80</b>	0.36 %
<b>NA - Nákladní automobily</b>	<b>860</b>	11.13 %	<b>426</b>	2.91 %	<b>1286</b>	5.75 %
<b>L - Motocykly</b>	<b>138</b>	1.79 %	<b>1602</b>	10.94 %	<b>1740</b>	7.78 %
<b>Ostatní vozidla</b>	<b>49</b>	0.63 %	<b>52</b>	0.36 %	<b>101</b>	0.45 %
<b>Nezařaditelné</b>		0	<b>46</b>	0.31 %	<b>46</b>	0.21 %
<b>Celkem vozidel</b>	<b>7728</b>	<b>100 %</b>	<b>14643</b>	<b>100 %</b>	<b>22371</b>	<b>100 %</b>

\* Vyvezená - různého stáří obdobně jako dovážená ojetá vozidla

\*\* Zrušená - zrušena technická způsobilost, vozidlo určeno k fyzické likvidaci

Zdroj dat: Centrální registr vozidel Ministerstva dopravy ČR.

Pro SDA ve spolupráci s MD ČR, CRV a Sdružením AP zpracovala fa RTV data, s.r.o. - 3.3.2017 13:31

## Vozidla vyřazená z CRV - Celkem vyřazená za rok 1-2/2017

Kategorie	Vyvezená *		Zrušená **		Celkem	
	Ks	Podíl	Ks	Podíl	Ks	Podíl
<b>OA - Osobní automobily</b>	<b>10775</b>	70.81 %	<b>25900</b>	78.15 %	<b>36675</b>	75.84 %
<b>LUV - Lehká užitková vozidla</b>	<b>929</b>	6.11 %	<b>1658</b>	5.00 %	<b>2587</b>	5.35 %
<b>BUS - Autobusy</b>	<b>143</b>	0.94 %	<b>71</b>	0.21 %	<b>214</b>	0.44 %
<b>NA - Nákladní automobily</b>	<b>1833</b>	12.05 %	<b>1362</b>	4.11 %	<b>3195</b>	6.61 %
<b>L - Motocykly</b>	<b>257</b>	1.69 %	<b>2550</b>	7.69 %	<b>2807</b>	5.80 %
<b>Ostatní vozidla</b>	<b>85</b>	0.56 %	<b>154</b>	0.46 %	<b>239</b>	0.49 %
<b>Nezařaditelné</b>		0	<b>166</b>	0.50 %	<b>166</b>	0.34 %
<b>Celkem vozidel</b>	<b>15217</b>	<b>100 %</b>	<b>33141</b>	<b>100 %</b>	<b>48358</b>	<b>100 %</b>

\* Vyvezená - různého stáří obdobně jako dovážená ojetá vozidla

\*\* Zrušená - zrušena technická způsobilost, vozidlo určeno k fyzické likvidaci

Zdroj dat: Centrální registr vozidel Ministerstva dopravy ČR.

Pro SDA ve spolupráci s MD ČR, CRV a Sdružením AP zpracovala fa RTV data, s.r.o. - 3.3.2017 13:31

## Vozidla vyřazená z CRV OA+LUV za měsíc - po krajích 2/2017

Kraj	Vyvezená *			Zrušená **			Celkem
	OA	LUV	Celkem	OA	LUV	Celkem	
<b>Vyřazená vozidla</b>							
Jihočeský	192	31	223	921	58	979	1202
Jihomoravský	305	31	336	1068	78	1146	1482
Karlovarský	127	8	135	274	15	289	424
Královéhradecký	193	19	212	674	35	709	921
Liberecký	47	11	58	396	16	412	470
Moravskoslezský	433	47	480	1680	77	1757	2237
Olomoucký	86	24	110	1124	87	1211	1321
Pardubický	127	10	137	695	35	730	867
Plzeňský	182	15	197	591	38	629	826
Praha	2764	210	2974	599	75	674	3648
Středočeský	565	30	595	1306	89	1395	1990
Ústecký	261	12	273	902	37	939	1212
Vysočina	77	8	85	542	22	564	649
Zlínský	109	21	130	485	29	514	644
<b>Celkem</b>	<b>5468</b>	<b>477</b>	<b>5945</b>	<b>11257</b>	<b>691</b>	<b>11948</b>	<b>17893</b>

\* Vyvezená - různého stáří obdobně jako dovážená ojetá vozidla

\*\* Zrušená - zrušena technická způsobilost, vozidlo určeno k fyzické likvidaci

Zdroj dat: Centrální registr vozidel Ministerstva dopravy ČR.

Pro SDA ve spolupráci s MD ČR, CRV a Sdružením AP zpracovala fa RTV data, s.r.o. - 3.3.2017 13:32

# Vozidla vyřazená z CRV OA+LUV za měsíc - Praha

## 2/2017

Značka	Vyvezená *			Zrušená **			Celkem
	OA	LUV	Celkem	OA	LUV	Celkem	
<b>Vyřazená vozidla</b>							
Alfa Romeo	4	-	4	7	-	7	11
Aston Martin	1	-	1	-	-	-	1
Audi	82	7	89	6	-	6	95
Bentley	2	-	2	-	-	-	2
BMW	148	3	151	7	-	7	158
Citroën	24	4	28	26	3	29	57
Dacia	42	-	42	-	-	-	42
Daewoo	5	-	5	5	-	5	10
Daimler	-	-	-	1	-	1	1
Ferrari	2	-	2	-	-	-	2
Fiat	181	12	193	26	6	32	225
Fisker	1	-	1	-	-	-	1
Ford	589	29	618	83	16	99	717
Gaz	-	-	-	-	1	1	1
GM	1	-	1	-	-	-	1
Honda	22	-	22	6	-	6	28
Hyundai	83	3	86	17	1	18	104
Chevrolet	2	-	2	1	-	1	3
Chrysler	4	-	4	1	-	1	5
Infiniti	1	-	1	-	-	-	1
Iveco	-	22	22	1	1	2	24
Jaguar	2	-	2	-	-	-	2
Jeep	19	-	19	-	-	-	19
Kia	46	-	46	6	1	7	53
Lada	3	-	3	4	-	4	7
Lamborghini	2	-	2	-	-	-	2
Lancia	-	-	-	1	-	1	1
Land Rover	11	3	14	-	-	-	14
LDV	-	1	1	-	-	-	1
Lexus	1	1	2	-	-	-	2
Maserati	1	-	1	-	-	-	1
Mazda	16	1	17	12	2	14	31
Mercedes-Benz	128	39	167	7	5	12	179
MG	1	-	1	-	-	-	1
Mini	13	-	13	-	-	-	13
Mitsubishi	6	6	12	4	-	4	16
Multicar	-	2	2	-	-	-	2
Nissan	47	4	51	13	2	15	66
Oldsmobile	-	-	-	1	-	1	1
Oltcit	-	-	-	2	-	2	2
Opel	63	4	67	56	5	61	128
Peugeot	31	8	39	34	6	40	79
Porsche	9	3	12	1	-	1	13
Renault	75	9	84	57	4	61	145
Rover	2	-	2	2	-	2	4
Saab	2	-	2	-	-	-	2
Seat	28	-	28	10	-	10	38
smart	2	-	2	1	-	1	3
Subaru	5	-	5	2	-	2	7
Suzuki	4	-	4	4	-	4	8
Škoda	760	12	772	147	18	165	937
Toyota	49	7	56	6	-	6	62
Trabant	-	-	-	1	-	1	1
UAZ	-	-	-	-	2	2	2
Vlastní výroba	-	-	-	1	-	1	1
Volkswagen	231	28	259	31	2	33	292
Volvo	12	2	14	4	-	4	18
Wartburg	1	-	1	-	-	-	1
Nezařazené	-	-	-	9	-	9	9
<b>Celkem</b>	<b>2764</b>	<b>210</b>	<b>2974</b>	<b>603</b>	<b>75</b>	<b>678</b>	<b>3652</b>

\* Vyvezená - různého stáří obdobně jako dovážená ojetá vozidla

\*\* Zrušená - zrušena technická způsobilost, vozidlo určeno k fyzické likvidaci

Zdroj dat: Centrální registr vozidel Ministerstva dopravy ČR.

Pro SDA ve spolupráci s MD ČR, CRV a Sdružením AP zpracovala fa RTV data, s.r.o. - 3.3.2017 13:32



## Vozidla vyřazená z CRV OA+LUV za měsíc - Jihočeský 2/2017

Značka	Vyvezená *			Zrušená **			Celkem
	OA	LUV	Celkem	OA	LUV	Celkem	
<b>Vyřazená vozidla</b>							
Alfa Romeo	-	-	-	6	-	6	6
Aro	-	-	-	2	-	2	2
Audi	7	-	7	13	-	13	20
Avia	-	-	-	-	1	1	1
BMW	5	-	5	13	1	14	19
Citroën	2	-	2	38	7	45	47
Dacia	10	-	10	2	-	2	12
Daewoo	-	-	-	12	-	12	12
Daihatsu	-	-	-	1	-	1	1
Fiat	5	10	15	77	5	82	97
Ford	7	2	9	99	2	101	110
Gaz	-	-	-	1	-	1	1
Honda	4	-	4	3	-	3	7
Hyundai	5	-	5	7	1	8	13
Chevrolet	1	-	1	3	-	3	4
Chrysler	1	-	1	4	-	4	5
Isuzu	-	1	1	-	-	-	1
Iveco	-	-	-	-	1	1	1
Jeep	2	-	2	1	-	1	3
Kia	4	-	4	5	1	6	10
Lada	-	-	-	8	-	8	8
Lancia	-	-	-	7	-	7	7
Land Rover	3	-	3	-	-	-	3
Mazda	3	-	3	34	2	36	39
Mercedes-Benz	11	3	14	14	1	15	29
Mitsubishi	2	1	3	16	-	16	19
Moskvič	-	-	-	1	-	1	1
Nissan	9	2	11	12	3	15	26
Oltecit	-	-	-	1	-	1	1
Opel	4	1	5	57	4	61	66
Peugeot	6	1	7	65	3	68	75
Pontiac	-	-	-	1	-	1	1
Renault	6	1	7	83	10	93	100
Rover	-	-	-	1	-	1	1
Seat	6	-	6	22	-	22	28
smart	-	-	-	1	-	1	1
Ssangyong	1	-	1	1	-	1	2
Subaru	-	1	1	5	-	5	6
Suzuki	1	-	1	5	-	5	6
Škoda	13	1	14	238	10	248	262
Toyota	7	5	12	2	-	2	14
Trabant	-	-	-	3	-	3	3
Volkswagen	67	2	69	53	6	59	128
Volvo	-	-	-	2	-	2	2
Wartburg	-	-	-	2	-	2	2
Nezařazené	-	-	-	9	-	9	9
<b>Celkem</b>	<b>192</b>	<b>31</b>	<b>223</b>	<b>930</b>	<b>58</b>	<b>988</b>	<b>1211</b>

\* Vyvezená - různého stáří obdobně jako dovážená ojetá vozidla

\*\* Zrušená - zrušena technická způsobilost, vozidlo určeno k fyzické likvidaci

Zdroj dat: Centrální registr vozidel Ministerstva dopravy ČR.

Pro SDA ve spolupráci s MD ČR, CRV a Sdružením AP zpracovala fa RTV data, s.r.o. - 3.3.2017 13:32



## Vozidla vyřazená z CRV OA+LUV za měsíc - Jihomoravský 2/2017

Značka	Vyvezená *			Zrušená **			Celkem
	OA	LUV	Celkem	OA	LUV	Celkem	
<b>Vyřazená vozidla</b>							
Alfa Romeo	1	-	1	5	-	5	6
Audi	21	1	22	5	-	5	27
BMW	16	-	16	7	-	7	23
Citroën	5	2	7	39	9	48	55
Dacia	3	-	3	2	-	2	5
Daewoo	-	-	-	21	-	21	21
Daihatsu	-	-	-	2	-	2	2
Dodge	1	-	1	-	-	-	1
Fiat	1	1	2	101	11	112	114
Ford	12	2	14	109	11	120	134
Honda	3	-	3	7	-	7	10
Hyundai	22	1	23	8	2	10	33
Chevrolet	1	-	1	2	-	2	3
Chrysler	-	-	-	3	-	3	3
Iveco	-	2	2	-	-	-	2
Jeep	1	-	1	-	-	-	1
Kia	6	-	6	6	4	10	16
Lada	-	1	1	14	-	14	15
Lancia	-	-	-	7	-	7	7
Land Rover	3	-	3	-	-	-	3
Mazda	3	-	3	20	1	21	24
Mercedes-Benz	16	4	20	2	5	7	27
Mini	2	-	2	-	-	-	2
Mitsubishi	3	1	4	9	-	9	13
Multicar	-	-	-	-	1	1	1
Nissan	6	-	6	24	1	25	31
Oldsmobile	-	-	-	1	-	1	1
Oltecit	-	-	-	2	-	2	2
Opel	10	1	11	77	1	78	89
Peugeot	6	1	7	42	6	48	55
Porsche	3	-	3	-	-	-	3
Renault	24	4	28	93	6	99	127
Rover	-	-	-	4	-	4	4
Saab	-	-	-	1	-	1	1
Seat	15	-	15	34	2	36	51
smart	1	-	1	-	-	-	1
Ssangyong	1	-	1	-	-	-	1
Subaru	2	-	2	1	-	1	3
Suzuki	2	-	2	7	1	8	10
Škoda	29	1	30	344	13	357	387
Tatra	-	-	-	1	-	1	1
Toyota	12	1	13	10	-	10	23
Trabant	-	-	-	2	-	2	2
Volkswagen	72	6	78	51	4	55	133
Volvo	2	2	4	4	-	4	8
Wartburg	-	-	-	1	-	1	1
Nezařazené	-	-	-	9	-	9	9
<b>Celkem</b>	<b>305</b>	<b>31</b>	<b>336</b>	<b>1077</b>	<b>78</b>	<b>1155</b>	<b>1491</b>

\* Vyvezená - různého stáří obdobně jako dovážená ojetá vozidla

\*\* Zrušená - zrušena technická způsobilost, vozidlo určeno k fyzické likvidaci

Zdroj dat: Centrální registr vozidel Ministerstva dopravy ČR.

Pro SDA ve spolupráci s MD ČR, CRV a Sdružením AP zpracovala fa RTV data, s.r.o. - 3.3.2017 13:32

## Vozidla vyřazená z CRV OA+LUV za měsíc - Karlovarský 2/2017

Značka	Vyvezená *			Zrušená **			Celkem
	OA	LUV	Celkem	OA	LUV	Celkem	
<b>Vyřazená vozidla</b>							
Audi	31	-	31	3	-	3	34
Avia	-	1	1	-	-	-	1
Barkas	-	-	-	1	-	1	1
BMW	1	1	2	1	-	1	3
Citroën	1	-	1	9	1	10	11
Dacia	-	-	-	2	-	2	2
Daewoo	-	-	-	2	-	2	2
Fiat	4	-	4	13	2	15	19
Ford	-	-	-	34	2	36	36
Honda	-	-	-	1	-	1	1
Hyundai	-	-	-	3	2	5	5
Jaguar	1	-	1	-	-	-	1
Kia	-	-	-	3	-	3	3
Land Rover	1	-	1	-	-	-	1
Mazda	5	-	5	3	-	3	8
Mercedes-Benz	7	1	8	2	1	3	11
Mitsubishi	-	1	1	3	-	3	4
Multicar	-	-	-	-	1	1	1
Nissan	-	1	1	7	-	7	8
Opel	-	-	-	32	-	32	32
Peugeot	4	-	4	15	2	17	21
Renault	3	-	3	30	-	30	33
Seat	2	-	2	7	-	7	9
Subaru	1	-	1	2	-	2	3
Suzuki	-	1	1	3	-	3	4
Škoda	12	-	12	66	3	69	81
Toyota	-	-	-	2	-	2	2
Volkswagen	53	2	55	25	1	26	81
Volvo	1	-	1	5	-	5	6
Nezařazené	-	-	-	9	-	9	9
<b>Celkem</b>	<b>127</b>	<b>8</b>	<b>135</b>	<b>283</b>	<b>15</b>	<b>298</b>	<b>433</b>

\* Vyvezená - různého stáří obdobně jako dovážená ojetá vozidla

\*\* Zrušená - zrušena technická způsobilost, vozidlo určeno k fyzické likvidaci

Zdroj dat: Centrální registr vozidel Ministerstva dopravy ČR.

Pro SDA ve spolupráci s MD ČR, CRV a Sdružením AP zpracovala fa RTV data, s.r.o. - 3.3.2017 13:32

## Vozidla vyřazená z CRV OA+LUV za měsíc - Královéhradecký 2/2017

Značka	Vyvezená *			Zrušená **			Celkem
	OA	LUV	Celkem	OA	LUV	Celkem	
<b>Vyřazená vozidla</b>							
Alfa Romeo	-	-	-	3	-	3	3
Audi	3	1	4	2	-	2	6
BMW	4	-	4	7	-	7	11
Citroën	-	2	2	35	5	40	42
Dacia	-	-	-	1	-	1	1
Daewoo	-	-	-	11	-	11	11
Daihatsu	1	-	1	1	-	1	2
Ferrari	1	-	1	-	-	-	1
Fiat	2	-	2	50	6	56	58
Ford	3	-	3	74	4	78	81
Honda	2	-	2	2	-	2	4
Hyundai	3	-	3	9	-	9	12
Chevrolet	9	-	9	-	-	-	9
Chrysler	-	-	-	2	-	2	2
Iveco	-	1	1	-	1	1	2
Kia	1	-	1	1	1	2	3
Lada	17	-	17	11	-	11	28
Land Rover	-	-	-	1	-	1	1
Mazda	-	2	2	3	-	3	5
Mercedes-Benz	3	-	3	3	2	5	8
Mini	-	-	-	1	-	1	1
Mitsubishi	1	-	1	2	-	2	3
Moskvič	-	-	-	3	-	3	3
Nissan	2	1	3	8	-	8	11
Oltecit	-	-	-	1	-	1	1
Opel	6	-	6	41	1	42	48
Peugeot	5	1	6	54	4	58	64
Renault	2	2	4	66	4	70	74
Rover	-	-	-	2	-	2	2
Seat	80	-	80	11	-	11	91
Simca	1	-	1	1	-	1	2
Subaru	-	-	-	3	-	3	3
Suzuki	2	-	2	5	-	5	7
Škoda	30	-	30	217	7	224	254
Tatra	-	-	-	2	-	2	2
Toyota	2	1	3	2	-	2	5
Trabant	-	-	-	10	-	10	10
UAZ	-	8	8	-	-	-	8
Volkswagen	13	-	13	17	-	17	30
Volvo	-	-	-	1	-	1	1
Wartburg	-	-	-	10	-	10	10
Nezařazené	-	-	-	9	-	9	9
<b>Celkem</b>	<b>193</b>	<b>19</b>	<b>212</b>	<b>682</b>	<b>35</b>	<b>717</b>	<b>929</b>

\* Vyvezená - různého stáří obdobně jako dovážená ojetá vozidla

\*\* Zrušená - zrušena technická způsobilost, vozidlo určeno k fyzické likvidaci

Zdroj dat: Centrální registr vozidel Ministerstva dopravy ČR.  
Pro SDA ve spolupráci s MD ČR, CRV a Sdružením AP zpracovala fa RTV data, s.r.o. - 3.3.2017 13:32

## Vozidla vyřazená z CRV OA+LUV za měsíc - Liberecký 2/2017

Značka	Vyvezená *			Zrušená **			Celkem
	OA	LUV	Celkem	OA	LUV	Celkem	
<b>Vyřazená vozidla</b>							
Alfa Romeo	1	-	1	-	-	-	1
Audi	-	-	-	3	-	3	3
BMW	2	-	2	2	-	2	4
Citroën	1	1	2	16	2	18	20
Dacia	1	1	2	1	-	1	3
Daewoo	1	-	1	5	-	5	6
Daihatsu	-	-	-	2	-	2	2
Fiat	-	1	1	20	-	20	21
Ford	1	-	1	40	1	41	42
Honda	-	-	-	1	-	1	1
Hyundai	2	-	2	4	-	4	6
Chevrolet	-	-	-	1	-	1	1
Iveco	-	1	1	-	-	-	1
Kia	1	-	1	3	-	3	4
Lada	-	-	-	-	1	1	1
Lancia	-	-	-	1	-	1	1
Mazda	-	-	-	3	-	3	3
Mercedes-Benz	3	5	8	1	2	3	11
Mitsubishi	2	1	3	6	-	6	9
Multicar	-	-	-	-	2	2	2
Nissan	-	-	-	5	1	6	6
Opel	1	-	1	41	3	44	45
Peugeot	4	-	4	29	1	30	34
Renault	3	-	3	51	-	51	54
Rover	-	-	-	2	-	2	2
Seat	-	-	-	11	1	12	12
Subaru	-	-	-	3	-	3	3
Suzuki	-	-	-	9	-	9	9
Škoda	14	1	15	114	2	116	131
Toyota	3	-	3	3	-	3	6
Trabant	-	-	-	1	-	1	1
Volkswagen	6	-	6	17	-	17	23
Volvo	1	-	1	-	-	-	1
Wartburg	-	-	-	1	-	1	1
Nezařazené	-	-	-	9	-	9	9
<b>Celkem</b>	<b>47</b>	<b>11</b>	<b>58</b>	<b>405</b>	<b>16</b>	<b>421</b>	<b>479</b>

\* Vyvezená - různého stáří obdobně jako dovážená ojetá vozidla

\*\* Zrušená - zrušena technická způsobilost, vozidlo určeno k fyzické likvidaci

Zdroj dat: Centrální registr vozidel Ministerstva dopravy ČR.  
Pro SDA ve spolupráci s MD ČR, CRV a Sdružením AP zpracovala fa RTV data, s.r.o. - 3.3.2017 13:32

## Vozidla vyřazená z CRV OA+LUV za měsíc - Moravskoslezský 2/2017

Značka	Vyvezená *			Zrušená **			Celkem
	OA	LUV	Celkem	OA	LUV	Celkem	
<b>Vyřazená vozidla</b>							
Alfa Romeo	1	-	1	5	-	5	6
Aston Martin	1	-	1	-	-	-	1
Audi	22	1	23	23	-	23	46
Austin	-	-	-	2	-	2	2
Barkas	-	-	-	1	-	1	1
BMW	10	-	10	15	-	15	25
Citroën	5	2	7	47	5	52	59
Dacia	9	1	10	3	-	3	13
Daewoo	1	-	1	30	1	31	32
Daihatsu	-	-	-	2	-	2	2
Dodge	1	-	1	-	-	-	1
Fiat	4	3	7	117	9	126	133
Ford	116	6	122	136	14	150	272
Honda	6	-	6	13	-	13	19
Hyundai	33	3	36	19	1	20	56
Chevrolet	6	-	6	1	-	1	7
Chrysler	1	-	1	2	-	2	3
Jaguar	1	-	1	-	-	-	1
Jeep	1	-	1	-	-	-	1
Kia	3	2	5	9	3	12	17
Lada	1	1	2	17	-	17	19
Lamborghini	1	-	1	-	-	-	1
Lancia	1	-	1	8	-	8	9
Land Rover	2	-	2	-	-	-	2
Lexus	1	-	1	-	-	-	1
Mazda	5	1	6	25	2	27	33
Mercedes-Benz	19	6	25	12	3	15	40
Microcar	-	-	-	-	1	1	1
Mitsubishi	4	-	4	10	-	10	14
Moskvič	-	-	-	4	-	4	4
Nissan	7	2	9	20	1	21	30
Oltecit	-	-	-	4	-	4	4
Opel	12	2	14	128	2	130	144
Peugeot	8	2	10	91	5	96	106
Piaggio	-	2	2	-	-	-	2
Porsche	3	1	4	-	-	-	4
Proton	-	-	-	1	-	1	1
Renault	13	6	19	178	5	183	202
Rover	-	-	-	5	-	5	5
Sam	1	-	1	-	-	-	1
Seat	18	-	18	31	1	32	50
Subaru	5	-	5	3	-	3	8
Suzuki	5	1	6	13	-	13	19
Škoda	51	1	52	598	15	613	665
Tatra	1	-	1	1	-	1	2
Taz	-	-	-	-	1	1	1
Toyota	13	-	13	11	1	12	25
Trabant	-	-	-	7	-	7	7
Volha	-	-	-	1	-	1	1
Volkswagen	39	4	43	73	7	80	123
Volvo	2	-	2	2	-	2	4
Wartburg	-	-	-	10	-	10	10
Zaz	-	-	-	1	-	1	1
Žuk	-	-	-	1	-	1	1
Nezařazené	-	-	-	9	-	9	9
<b>Celkem</b>	<b>433</b>	<b>47</b>	<b>480</b>	<b>1689</b>	<b>77</b>	<b>1766</b>	<b>2246</b>

\* Vyvezená - různého stáří obdobně jako dovážená ojetá vozidla

\*\* Zrušená - zrušena technická způsobilost, vozidlo určeno k fyzické likvidaci

Zdroj dat: Centrální registr vozidel Ministerstva dopravy ČR.

Pro SDA ve spolupráci s MD ČR, CRV a Sdružením AP zpracovala fa RTV data, s.r.o. - 3.3.2017 13:32

## Vozidla vyřazená z CRV OA+LUV za měsíc - Olomoucký 2/2017

Značka	Vyvezená *			Zrušená **			Celkem
	OA	LUV	Celkem	OA	LUV	Celkem	
<b>Vyřazená vozidla</b>							
Aero	-	-	-	1	-	1	1
Alfa Romeo	2	-	2	9	-	9	11
Alpina	1	-	1	-	-	-	1
Aro	-	-	-	3	1	4	4
Audi	7	-	7	12	-	12	19
Avia	-	-	-	-	2	2	2
Barkas	-	1	1	-	-	-	1
BMW	3	-	3	10	-	10	13
Cadillac	-	-	-	1	-	1	1
Citroën	1	2	3	24	5	29	32
Dacia	2	-	2	1	-	1	3
Daewoo	-	-	-	11	-	11	11
Daihatsu	-	-	-	2	-	2	2
Ferrari	2	-	2	-	-	-	2
Fiat	1	2	3	79	6	85	88
Ford	1	3	4	92	12	104	108
Honda	1	1	2	5	1	6	8
Hyundai	1	-	1	12	-	12	13
Chevrolet	1	-	1	-	-	-	1
Chrysler	-	-	-	3	-	3	3
Iveco	-	1	1	-	1	1	2
Jaguar	-	-	-	4	-	4	4
Jeep	1	-	1	1	-	1	2
Kia	1	-	1	2	-	2	3
Lada	-	-	-	39	-	39	39
Lancia	1	-	1	5	-	5	6
Land Rover	-	-	-	1	-	1	1
Lavina	-	-	-	1	-	1	1
Lublin	-	-	-	-	1	1	1
Mazda	-	1	1	16	2	18	19
Mercedes-Benz	4	2	6	8	-	8	14
Mini	1	-	1	-	-	-	1
Mitsubishi	1	1	2	3	-	3	5
Moskvič	-	-	-	10	-	10	10
Multicar	-	1	1	-	5	5	6
Nissan	1	2	3	13	2	15	18
Olcit	-	-	-	5	-	5	5
Opel	7	-	7	58	1	59	66
Peugeot	2	3	5	58	5	63	68
Renault	2	1	3	71	8	79	82
Rover	1	-	1	3	-	3	4
Saab	-	-	-	1	-	1	1
Seat	-	-	-	24	-	24	24
Subaru	-	-	-	-	1	1	1
Sun Living	1	-	1	-	-	-	1
Suzuki	1	-	1	5	-	5	6
Škoda	21	1	22	462	29	491	513
Talbot	-	-	-	1	-	1	1
Tatra	-	-	-	1	-	1	1
Toyota	4	-	4	5	-	5	9
Trabant	-	-	-	9	-	9	9
Volha	-	-	-	1	1	2	2
Volkswagen	12	2	14	35	4	39	53
Volvo	2	-	2	1	-	1	3
Wartburg	-	-	-	7	-	7	7
Zastava	-	-	-	3	-	3	3
Žuk	-	-	-	4	-	4	4
Nezařazené	-	-	-	9	-	9	9
<b>Celkem</b>	<b>86</b>	<b>24</b>	<b>110</b>	<b>1131</b>	<b>87</b>	<b>1218</b>	<b>1328</b>

\* Vyvezená - různého stáří obdobně jako dovážená ojetá vozidla

\*\* Zrušená - zrušena technická způsobilost, vozidlo určeno k fyzické likvidaci

Zdroj dat: Centrální registr vozidel Ministerstva dopravy ČR.

Pro SDA ve spolupráci s MD ČR, CRV a Sdružením AP zpracovala fa RTV data, s.r.o. - 3.3.2017 13:32

## Vozidla vyřazená z CRV OA+LUV za měsíc - Pardubický 2/2017

Značka	Vyvezená *			Zrušená **			Celkem
	OA	LUV	Celkem	OA	LUV	Celkem	
<b>Vyřazená vozidla</b>							
Alfa Romeo	-	-	-	2	-	2	2
Audi	25	-	25	5	-	5	30
Avia	-	-	-	-	1	1	1
Barkas	-	-	-	1	-	1	1
BMW	2	-	2	7	-	7	9
Cadillac	1	-	1	-	-	-	1
Citroën	3	-	3	22	3	25	28
Dacia	-	-	-	1	-	1	1
Daewoo	1	-	1	7	-	7	8
Daihatsu	1	-	1	-	-	-	1
Fiat	-	2	2	43	3	46	48
Ford	5	2	7	101	6	107	114
GM	-	-	-	1	-	1	1
Honda	-	-	-	3	-	3	3
Hyundai	2	-	2	8	1	9	11
Chevrolet	-	-	-	3	-	3	3
Chrysler	-	-	-	1	-	1	1
Iveco	-	-	-	-	1	1	1
Jeep	-	-	-	1	-	1	1
Kia	-	-	-	2	1	3	3
Lada	-	-	-	6	-	6	6
Mazda	-	-	-	14	-	14	14
Mercedes-Benz	-	2	2	4	4	8	10
Mitsubishi	-	-	-	3	-	3	3
Multicar	-	-	-	-	2	2	2
Nissan	1	1	2	14	-	14	16
Opel	4	-	4	48	1	49	53
Peugeot	-	-	-	51	2	53	53
Pontiac	-	-	-	1	-	1	1
Renault	-	2	2	64	-	64	66
Rover	-	-	-	1	-	1	1
Saab	-	-	-	1	-	1	1
Seat	6	-	6	17	-	17	23
Subaru	-	-	-	3	-	3	3
Suzuki	-	-	-	8	-	8	8
Škoda	19	-	19	211	7	218	237
Talbot	-	-	-	1	-	1	1
Tatra	1	-	1	-	1	1	2
Toyota	3	-	3	2	-	2	5
Volkswagen	53	1	54	36	2	38	92
Volvo	-	-	-	1	-	1	1
Wartburg	-	-	-	1	-	1	1
Nezařazené	-	-	-	9	-	9	9
<b>Celkem</b>	<b>127</b>	<b>10</b>	<b>137</b>	<b>704</b>	<b>35</b>	<b>739</b>	<b>876</b>

\* Vyvezená - různého stáří obdobně jako dovážená ojetá vozidla

\*\* Zrušená - zrušena technická způsobilost, vozidlo určeno k fyzické likvidaci

Zdroj dat: Centrální registr vozidel Ministerstva dopravy ČR.  
Pro SDA ve spolupráci s MD ČR, CRV a Sdružením AP zpracovala fa RTV data, s.r.o. - 3.3.2017 13:32

## Vozidla vyřazená z CRV OA+LUV za měsíc - Plzeňský 2/2017

Značka	Vyvezená *			Zrušená **			Celkem
	OA	LUV	Celkem	OA	LUV	Celkem	
<b>Vyřazená vozidla</b>							
Alfa Romeo	1	-	1	5	-	5	6
Aston Martin	1	-	1	-	-	-	1
Audi	5	-	5	5	-	5	10
BMW	4	-	4	3	-	3	7
Citroën	2	2	4	38	4	42	46
Dacia	2	-	2	-	-	-	2
Daewoo	-	-	-	5	-	5	5
Daihatsu	-	-	-	1	-	1	1
Fiat	6	3	9	38	4	42	51
Ford	7	1	8	68	4	72	80
Honda	-	-	-	3	-	3	3
Hummer	-	1	1	-	-	-	1
Hyundai	8	1	9	7	2	9	18
Jeep	3	-	3	1	-	1	4
Kia	-	-	-	-	1	1	1
Lada	-	-	-	1	-	1	1
Lancia	-	-	-	2	-	2	2
Lexus	1	-	1	-	-	-	1
Maruti	-	-	-	1	-	1	1
Mazda	1	-	1	6	1	7	8
Mercedes-Benz	6	2	8	5	-	5	13
Mitsubishi	3	-	3	2	-	2	5
Multicar	-	-	-	-	1	1	1
Nissan	11	-	11	9	-	9	20
Opel	11	1	12	45	1	46	58
Peugeot	2	1	3	91	1	92	95
Porsche	1	-	1	-	-	-	1
Renault	1	-	1	54	5	59	60
Rover	-	-	-	2	-	2	2
Seat	72	-	72	8	-	8	80
Subaru	-	-	-	3	-	3	3
Suzuki	-	-	-	4	-	4	4
Škoda	14	-	14	147	9	156	170
Toyota	3	2	5	4	1	5	10
Volkswagen	16	1	17	31	4	35	52
Volvo	1	-	1	2	-	2	3
Nezařazené	-	-	-	9	-	9	9
<b>Celkem</b>	<b>182</b>	<b>15</b>	<b>197</b>	<b>600</b>	<b>38</b>	<b>638</b>	<b>835</b>

\* Vyvezená - různého stáří obdobně jako dovážená ojetá vozidla

\*\* Zrušená - zrušena technická způsobilost, vozidlo určeno k fyzické likvidaci

Zdroj dat: Centrální registr vozidel Ministerstva dopravy ČR.

Pro SDA ve spolupráci s MD ČR, CRV a Sdružením AP zpracovala fa RTV data, s.r.o. - 3.3.2017 13:32



## Vozidla vyřazená z CRV OA+LUV za měsíc - Středočeský 2/2017

Značka	Vyvezená *			Zrušená **			Celkem
	OA	LUV	Celkem	OA	LUV	Celkem	
<b>Vyřazená vozidla</b>							
Alfa Romeo	1	-	1	5	-	5	6
Audi	11	-	11	7	-	7	18
Avia	-	-	-	-	1	1	1
BMW	10	-	10	14	-	14	24
Citroën	8	4	12	69	14	83	95
Dacia	20	-	20	1	-	1	21
Daewoo	-	-	-	16	-	16	16
DAF	-	-	-	-	1	1	1
Daihatsu	1	-	1	1	-	1	2
Fiat	2	2	4	92	6	98	102
Ford	7	2	9	123	19	142	151
Honda	1	-	1	3	-	3	4
Hyundai	9	-	9	12	1	13	22
Chevrolet	2	-	2	2	-	2	4
Chrysler	-	-	-	3	-	3	3
Iveco	-	1	1	-	2	2	3
Jaguar	1	-	1	1	-	1	2
Jeep	3	1	4	3	-	3	7
Kia	6	-	6	7	3	10	16
Lada	-	-	-	8	-	8	8
Lancia	-	-	-	2	-	2	2
Land Rover	3	1	4	1	-	1	5
Lexus	2	-	2	-	-	-	2
Lublin	-	-	-	-	1	1	1
Mazda	1	1	2	23	1	24	26
Mercedes-Benz	14	8	22	4	1	5	27
Mini	1	-	1	-	-	-	1
Mitsubishi	1	-	1	9	2	11	12
Moskvič	-	-	-	2	-	2	2
Nissan	21	-	21	17	1	18	39
Olcit	-	-	-	1	-	1	1
Olcit	-	-	-	1	-	1	1
Opel	11	-	11	80	-	80	91
Peugeot	20	2	22	121	8	129	151
Polonez	-	-	-	-	1	1	1
Porsche	4	-	4	-	-	-	4
Proton	-	-	-	1	-	1	1
Renault	45	4	49	120	9	129	178
Rover	1	-	1	3	-	3	4
Saab	-	-	-	2	-	2	2
Santana	1	-	1	-	-	-	1
Seat	61	-	61	26	1	27	88
Subaru	2	-	2	4	-	4	6
Suzuki	3	-	3	8	1	9	12
Škoda	115	-	115	439	9	448	563
Tatra	-	-	-	1	-	1	1
Taz	-	-	-	-	1	1	1
Toyota	29	1	30	7	-	7	37
Trabant	-	-	-	8	-	8	8
Triumph	-	-	-	1	-	1	1
Volkswagen	145	3	148	52	6	58	206
Volvo	3	-	3	5	-	5	8
Nezařazené	-	-	-	9	-	9	9
<b>Celkem</b>	<b>565</b>	<b>30</b>	<b>595</b>	<b>1314</b>	<b>89</b>	<b>1403</b>	<b>1998</b>

\* Vyvezená - různého stáří obdobně jako dovážená ojetá vozidla

\*\* Zrušená - zrušena technická způsobilost, vozidlo určeno k fyzické likvidaci

Zdroj dat: Centrální registr vozidel Ministerstva dopravy ČR.

Pro SDA ve spolupráci s MD ČR, CRV a Sdružením AP zpracovala fa RTV data, s.r.o. - 3.3.2017 13:32

## Vozidla vyřazená z CRV OA+LUV za měsíc - Ústecký 2/2017

Značka	Vyvezená *			Zrušená **			Celkem
	OA	LUV	Celkem	OA	LUV	Celkem	
<b>Vyřazená vozidla</b>							
Alfa Romeo	1	-	1	4	-	4	5
Aro	-	-	-	1	-	1	1
Audi	6	-	6	5	-	5	11
BMW	4	-	4	5	-	5	9
Citroën	2	1	3	29	3	32	35
Dacia	-	-	-	1	-	1	1
Daewoo	1	-	1	13	-	13	14
Daihatsu	-	-	-	1	-	1	1
Fiat	2	1	3	39	4	43	46
Ford	86	-	86	112	10	122	208
Honda	1	-	1	7	-	7	8
Hyundai	7	1	8	10	2	12	20
Chevrolet	1	-	1	-	-	-	1
Chrysler	-	-	-	1	-	1	1
Jaguar	2	-	2	-	-	-	2
Jeep	-	-	-	1	-	1	1
Kia	2	-	2	11	-	11	13
Lada	1	-	1	6	-	6	7
Lancia	-	-	-	5	-	5	5
Mazda	-	-	-	11	1	12	12
Mercedes-Benz	5	3	8	4	-	4	12
Mitsubishi	1	1	2	6	-	6	8
Moskvič	1	-	1	-	-	-	1
Multicar	-	-	-	-	2	2	2
Nissan	-	-	-	11	-	11	11
Opel	4	1	5	76	1	77	82
Peugeot	12	-	12	68	4	72	84
Proton	-	-	-	1	-	1	1
Renault	3	2	5	120	5	125	130
Rover	-	-	-	2	-	2	2
Saab	1	-	1	1	-	1	2
Seat	55	-	55	23	1	24	79
Simca	-	-	-	1	-	1	1
Subaru	-	-	-	1	-	1	1
Suzuki	2	-	2	10	-	10	12
Škoda	33	1	34	248	2	250	284
Tatra	1	-	1	-	-	-	1
Toyota	5	-	5	3	-	3	8
Trabant	-	-	-	3	-	3	3
Volkswagen	22	1	23	58	2	60	83
Volvo	-	-	-	3	-	3	3
Zastava	-	-	-	1	-	1	1
Nezařazené	-	-	-	9	-	9	9
<b>Celkem</b>	<b>261</b>	<b>12</b>	<b>273</b>	<b>911</b>	<b>37</b>	<b>948</b>	<b>1221</b>

\* Vyvezená - různého stáří obdobně jako dovážená ojetá vozidla

\*\* Zrušená - zrušena technická způsobilost, vozidlo určeno k fyzické likvidaci

Zdroj dat: Centrální registr vozidel Ministerstva dopravy ČR.  
Pro SDA ve spolupráci s MD ČR, CRV a Sdružením AP zpracovala fa RTV data, s.r.o. - 3.3.2017 13:32

## Vozidla vyřazená z CRV OA+LUV za měsíc - Vysočina 2/2017

Značka	Vyvezená *			Zrušená **			Celkem
	OA	LUV	Celkem	OA	LUV	Celkem	
<b>Vyřazená vozidla</b>							
Alfa Romeo	-	-	-	2	-	2	2
Audi	2	1	3	6	-	6	9
BMW	1	-	1	2	-	2	3
Citroën	2	-	2	32	5	37	39
Dacia	1	-	1	-	-	-	1
Daewoo	-	-	-	4	-	4	4
Fiat	10	-	10	48	-	48	58
Ford	2	-	2	56	6	62	64
Honda	1	-	1	4	-	4	5
Hyundai	2	-	2	6	-	6	8
Kia	-	1	1	2	-	2	3
Lada	-	-	-	-	1	1	1
Lancia	-	-	-	3	-	3	3
Land Rover	-	-	-	1	-	1	1
Mazda	-	3	3	10	-	10	13
Mercedes-Benz	-	1	1	-	1	1	2
Mitsubishi	1	-	1	6	-	6	7
Nissan	3	-	3	4	-	4	7
Opel	2	-	2	33	-	33	35
Peugeot	7	-	7	52	-	52	59
Renault	3	-	3	54	4	58	61
Rover	-	-	-	4	-	4	4
Seat	2	-	2	22	-	22	24
Subaru	1	-	1	1	-	1	2
Suzuki	1	-	1	4	-	4	5
Škoda	10	1	11	165	4	169	180
Tatra	-	-	-	2	-	2	2
Toyota	3	-	3	1	-	1	4
Volkswagen	23	-	23	18	1	19	42
Volvo	-	1	1	-	-	-	1
Nezařazené	-	-	-	9	-	9	9
<b>Celkem</b>	<b>77</b>	<b>8</b>	<b>85</b>	<b>551</b>	<b>22</b>	<b>573</b>	<b>658</b>

\* Vyvezená - různého stáří obdobně jako dovážená ojetá vozidla

\*\* Zrušená - zrušena technická způsobilost, vozidlo určeno k fyzické likvidaci

Zdroj dat: Centrální registr vozidel Ministerstva dopravy ČR.

Pro SDA ve spolupráci s MD ČR, CRV a Sdružením AP zpracovala fa RTV data, s.r.o. - 3.3.2017 13:32

## Vozidla vyřazená z CRV OA+LUV za měsíc - Zlínský 2/2017

Značka	Vyvezená *			Zrušená **			Celkem
	OA	LUV	Celkem	OA	LUV	Celkem	
<b>Vyřazená vozidla</b>							
Alfa Romeo	-	-	-	4	-	4	4
Audi	5	1	6	6	-	6	12
BMW	2	-	2	3	-	3	5
Citroën	3	-	3	12	3	15	18
Dacia	1	-	1	1	-	1	2
Daewoo	1	-	1	6	-	6	7
Daihatsu	1	-	1	-	-	-	1
Dodge	2	-	2	-	-	-	2
Fiat	1	-	1	32	3	35	36
Ford	7	10	17	46	3	49	66
Honda	1	-	1	2	-	2	3
Hyundai	1	1	2	7	-	7	9
Chevrolet	-	-	-	1	-	1	1
Iveco	-	1	1	-	2	2	3
Jaguar	1	-	1	-	-	-	1
Kia	2	-	2	2	-	2	4
Lada	-	-	-	2	1	3	3
Lancia	-	-	-	2	-	2	2
Land Rover	2	-	2	-	-	-	2
Lublin	-	-	-	-	1	1	1
Mazda	1	-	1	7	1	8	9
Mercedes-Benz	2	3	5	1	3	4	9
Mini	1	-	1	-	-	-	1
Mitsubishi	2	-	2	3	-	3	5
Nissan	10	-	10	10	-	10	20
Oltecit	-	-	-	1	-	1	1
Opel	3	1	4	47	4	51	55
Peugeot	4	-	4	28	2	30	34
Renault	1	2	3	39	1	40	43
Rover	-	-	-	3	-	3	3
Seat	6	-	6	5	-	5	11
Subaru	3	-	3	3	-	3	6
Suzuki	5	-	5	5	-	5	10
Škoda	12	1	13	172	4	176	189
Toyota	5	-	5	1	-	1	6
Volkswagen	22	1	23	34	1	35	58
Volvo	2	-	2	-	-	-	2
Nezařazené	-	-	-	9	-	9	9
<b>Celkem</b>	<b>109</b>	<b>21</b>	<b>130</b>	<b>494</b>	<b>29</b>	<b>523</b>	<b>653</b>

\* Vyvezená - různého stáří obdobně jako dovážená ojetá vozidla

\*\* Zrušená - zrušena technická způsobilost, vozidlo určeno k fyzické likvidaci

Zdroj dat: Centrální registr vozidel Ministerstva dopravy ČR.

Pro SDA ve spolupráci s MD ČR, CRV a Sdružením AP zpracovala fa RTV data, s.r.o. - 3.3.2017 13:32

## Vozidla vyřazená z CRV OA+LUV za rok - po krajích 1-2/2017

Kraj	Vyvezená *			Zrušená **			Celkem
	OA	LUV	Celkem	OA	LUV	Celkem	
<b>Vyřazená vozidla</b>							
Jihočeský	415	55	470	2982	240	3222	3692
Jihomoravský	645	80	725	2492	177	2669	3394
Karlovarský	280	12	292	619	36	655	947
Královéhradecký	380	37	417	1237	65	1302	1719
Liberecký	99	16	115	1357	61	1418	1533
Moravskoslezský	752	87	839	2789	148	2937	3776
Olomoucký	195	53	248	2671	198	2869	3117
Pardubický	267	29	296	1464	69	1533	1829
Plzeňský	324	33	357	1388	74	1462	1819
Praha	5424	396	5820	1416	175	1591	7411
Středočeský	1056	59	1115	3620	244	3864	4979
Ústecký	464	24	488	1778	64	1842	2330
Vysočina	174	17	191	1019	39	1058	1249
Zlínský	300	31	331	1068	68	1136	1467
<b>Celkem</b>	<b>10775</b>	<b>929</b>	<b>11704</b>	<b>25900</b>	<b>1658</b>	<b>27558</b>	<b>39262</b>

\* Vyvezená - různého stáří obdobně jako dovážená ojetá vozidla

\*\* Zrušená - zrušena technická způsobilost, vozidlo určeno k fyzické likvidaci

Zdroj dat: Centrální registr vozidel Ministerstva dopravy ČR.

Pro SDA ve spolupráci s MD ČR, CRV a Sdružením AP zpracovala fa RTV data, s.r.o. - 3.3.2017 13:32

# Vozidla vyřazená z CRV OA+LUV za rok - Praha

## 1-2/2017

Značka	Vyvezená *			Zrušená **			Celkem
	OA	LUV	Celkem	OA	LUV	Celkem	
<b>Vyřazená vozidla</b>							
Adria	1	-	1	-	-	-	1
Agm	-	1	1	-	-	-	1
Alfa Romeo	8	-	8	18	-	18	26
Aston Martin	1	-	1	-	-	-	1
Audi	252	9	261	18	-	18	279
Bentley	3	-	3	-	-	-	3
BMW	323	4	327	10	-	10	337
Cadillac	-	1	1	-	-	-	1
Capron	1	-	1	-	-	-	1
Citroën	35	10	45	45	13	58	103
Dacia	65	1	66	2	-	2	68
Daewoo	7	-	7	14	-	14	21
Daihatsu	-	-	-	3	-	3	3
Daimler	-	-	-	1	-	1	1
Dethleffs	1	-	1	-	-	-	1
Dodge	1	-	1	-	-	-	1
Ferrari	2	-	2	-	-	-	2
Fiat	238	17	255	63	9	72	327
Fisker	1	-	1	-	-	-	1
Ford	842	51	893	188	44	232	1125
Gaz	-	-	-	-	1	1	1
GM	1	-	1	-	-	-	1
GMC	2	-	2	-	-	-	2
Honda	33	-	33	11	-	11	44
Hummer	-	1	1	-	-	-	1
Hymer	1	-	1	-	-	-	1
Hyundai	176	7	183	32	2	34	217
Chevrolet	4	-	4	2	-	2	6
Chrysler	6	-	6	2	-	2	8
Infiniti	1	-	1	-	-	-	1
Iveco	-	35	35	1	2	3	38
Jaguar	5	-	5	-	-	-	5
Jeep	38	-	38	-	-	-	38
Kia	86	1	87	10	10	20	107
Lada	7	-	7	20	-	20	27
Lamborghini	4	-	4	-	-	-	4
Lancia	1	-	1	2	-	2	3
Land Rover	36	4	40	-	-	-	40
LDV	-	1	1	-	1	1	2
Lexus	3	1	4	-	-	-	4
Maserati	5	-	5	-	-	-	5
Mazda	34	4	38	29	3	32	70
Mercedes-Benz	228	69	297	13	6	19	316
MG	1	-	1	-	-	-	1
Mini	28	-	28	1	-	1	29
Mitsubishi	20	8	28	11	-	11	39
Moskvič	-	-	-	1	-	1	1
Multicar	-	4	4	-	-	-	4
Nissan	206	9	215	32	3	35	250
Oldsmobile	-	-	-	1	-	1	1
Oltcit	-	-	-	4	-	4	4
Opel	158	14	172	111	9	120	292
Peugeot	95	17	112	71	11	82	194
Porsche	32	6	38	1	-	1	39
Praga	-	-	-	1	-	1	1
Proton	-	-	-	1	-	1	1
Renault	123	19	142	121	10	131	273
Rolls Royce	1	-	1	-	-	-	1
Rover	2	-	2	2	-	2	4
Saab	6	-	6	2	-	2	8
Seat	44	-	44	21	-	21	65
Shuanghuan	1	-	1	-	-	-	1
smart	6	-	6	1	-	1	7
Subaru	9	1	10	3	-	3	13
Suzuki	9	3	12	9	-	9	21
Škoda	1522	20	1542	421	38	459	2001

<b>Tatra</b>	-	-	-	<b>1</b>	-	<b>1</b>	<b>1</b>
<b>Toyota</b>	<b>106</b>	<b>13</b>	<b>119</b>	<b>16</b>	<b>2</b>	<b>18</b>	<b>137</b>
<b>Trabant</b>	-	-	-	<b>5</b>	-	<b>5</b>	<b>5</b>
<b>UAZ</b>	-	-	-	-	<b>2</b>	<b>2</b>	<b>2</b>
<b>Vlastní výroba</b>	-	-	-	<b>2</b>	-	<b>2</b>	<b>2</b>
<b>Volkswagen</b>	<b>574</b>	<b>60</b>	<b>634</b>	<b>68</b>	<b>9</b>	<b>77</b>	<b>711</b>
<b>Volvo</b>	<b>28</b>	<b>5</b>	<b>33</b>	<b>13</b>	-	<b>13</b>	<b>46</b>
<b>Wartburg</b>	<b>1</b>	-	<b>1</b>	<b>7</b>	-	<b>7</b>	<b>8</b>
<b>Nezařazené</b>	-	-	-	<b>26</b>	<b>1</b>	<b>27</b>	<b>27</b>
<b>Celkem</b>	<b>5424</b>	<b>396</b>	<b>5820</b>	<b>1437</b>	<b>176</b>	<b>1613</b>	<b>7433</b>

\* Vyvezená - různého stáří obdobně jako dovážená ojetá vozidla

\*\* Zrušená - zrušena technická způsobilost, vozidlo určeno k fyzické likvidaci

Zdroj dat: Centrální registr vozidel Ministerstva dopravy ČR.

Pro SDA ve spolupráci s MD ČR, CRV a Sdružením AP zpracovala fa RTV data, s.r.o. - 3.3.2017 13:32

# Vozidla vyřazená z CRV OA+LUV za rok - Jihočeský

## 1-2/2017

Značka	Vyvezená *			Zrušená **			Celkem
	OA	LUV	Celkem	OA	LUV	Celkem	
<b>Vyřazená vozidla</b>							
Alfa Romeo	2	-	2	17	-	17	19
Aro	-	-	-	4	-	4	4
Audi	11	1	12	47	-	47	59
Austin	-	-	-	1	-	1	1
Avia	-	-	-	-	1	1	1
Barkas	-	-	-	1	-	1	1
BMW	8	1	9	52	1	53	62
Citroën	6	-	6	138	19	157	163
Dacia	15	-	15	3	1	4	19
Daewoo	-	-	-	19	-	19	19
Daihatsu	-	-	-	9	-	9	9
Dodge	-	-	-	2	-	2	2
Fiat	20	16	36	236	21	257	293
Ford	21	3	24	270	25	295	319
Gaz	-	-	-	1	-	1	1
Honda	5	-	5	20	-	20	25
Hyundai	11	-	11	32	6	38	49
Chevrolet	1	-	1	4	1	5	6
Chrysler	1	-	1	13	-	13	14
Isuzu	-	1	1	3	2	5	6
Iveco	-	-	-	-	8	8	8
Jaguar	-	-	-	1	-	1	1
Jeep	11	-	11	4	-	4	15
Kia	16	-	16	13	2	15	31
Lada	-	-	-	52	-	52	52
Lancia	-	-	-	14	-	14	14
Land Rover	3	-	3	3	-	3	6
Lublin	-	-	-	-	1	1	1
Mazda	6	1	7	82	4	86	93
Mercedes-Benz	14	7	21	55	12	67	88
Mitsubishi	3	3	6	37	4	41	47
Moskvič	-	-	-	2	-	2	2
Multicar	-	-	-	-	11	11	11
Nissan	24	2	26	46	6	52	78
Oltcit	-	-	-	4	-	4	4
Opel	9	1	10	207	9	216	226
Peugeot	35	1	36	214	16	230	266
Pontiac	-	-	-	3	-	3	3
Porsche	1	-	1	1	-	1	2
Praga	-	-	-	-	1	1	1
Renault	12	4	16	265	26	291	307
Rover	-	-	-	8	-	8	8
Saab	-	-	-	4	-	4	4
Seat	9	-	9	47	1	48	57
smart	-	-	-	1	-	1	1
Ssangyong	1	-	1	2	-	2	3
Subaru	-	3	3	16	-	16	19
Suzuki	8	-	8	22	-	22	30
Škoda	21	1	22	768	46	814	836
Talbot	-	-	-	3	-	3	3
Tatra	-	-	-	1	-	1	1
Toyota	13	7	20	20	1	21	41
Trabant	-	-	-	11	-	11	11
Triumph	-	-	-	1	-	1	1
Volkswagen	125	3	128	180	15	195	323
Volvo	3	-	3	7	-	7	10
Wartburg	-	-	-	10	-	10	10
Zastava	-	-	-	2	-	2	2
Nezařazené	-	-	-	26	1	27	27
<b>Celkem</b>	<b>415</b>	<b>55</b>	<b>470</b>	<b>3004</b>	<b>241</b>	<b>3245</b>	<b>3715</b>

\* Vyvezená - různého stáří obdobně jako dovážená ojetá vozidla

\*\* Zrušená - zrušena technická způsobilost, vozidlo určeno k fyzické likvidaci

Zdroj dat: Centrální registr vozidel Ministerstva dopravy ČR.

Pro SDA ve spolupráci s MD ČR, CRV a Sdružením AP zpracovala fa RTV data, s.r.o. - 3.3.2017 13:32





# Vozidla vyřazená z CRV OA+LUV za rok - Jihomoravský

## 1-2/2017

Značka	Vyvezená *			Zrušená **			Celkem
	OA	LUV	Celkem	OA	LUV	Celkem	
<b>Vyřazená vozidla</b>							
Alfa Romeo	4	-	4	13	-	13	17
Aro	-	-	-	2	-	2	2
Audi	51	1	52	25	-	25	77
Avia	-	-	-	-	1	1	1
Barkas	-	-	-	1	-	1	1
BMW	37	-	37	23	-	23	60
Citroën	14	7	21	73	16	89	110
Dacia	5	1	6	6	-	6	12
Daewoo	-	-	-	37	-	37	37
Daihatsu	-	-	-	3	-	3	3
Dodge	1	-	1	-	-	-	1
Fiat	4	8	12	216	15	231	243
Ford	27	6	33	230	27	257	290
Honda	6	1	7	23	-	23	30
Hyundai	40	2	42	29	5	34	76
Chevrolet	1	-	1	4	-	4	5
Chrysler	1	-	1	4	-	4	5
Iveco	-	4	4	-	-	-	4
Jaguar	1	-	1	-	-	-	1
Jeep	2	-	2	1	-	1	3
Kia	12	1	13	9	8	17	30
Lada	-	1	1	30	-	30	31
Lancia	2	-	2	11	-	11	13
Land Rover	6	1	7	1	-	1	8
Lexus	1	-	1	-	-	-	1
Lublin	-	-	-	-	2	2	2
Mazda	4	-	4	44	3	47	51
Mercedes-Benz	26	6	32	9	5	14	46
Mini	10	-	10	-	-	-	10
Mitsubishi	4	1	5	25	-	25	30
Moskvič	-	-	-	4	-	4	4
Multicar	-	-	-	-	4	4	4
Nissan	12	3	15	51	4	55	70
Oldsmobile	-	-	-	1	-	1	1
Oltecit	-	-	-	5	-	5	5
Opel	20	1	21	171	9	180	201
Peugeot	13	4	17	114	14	128	145
Porsche	4	2	6	1	-	1	7
Proton	-	-	-	1	-	1	1
Renault	34	10	44	210	11	221	265
Rover	-	-	-	9	-	9	9
Saab	-	-	-	2	-	2	2
Seat	22	-	22	57	3	60	82
Simca	-	-	-	2	-	2	2
smart	1	-	1	-	-	-	1
Ssangyong	1	-	1	1	-	1	2
Subaru	3	-	3	7	-	7	10
Suzuki	5	-	5	17	2	19	24
Škoda	70	5	75	837	36	873	948
Tatra	-	-	-	3	-	3	3
Taz	-	-	-	1	-	1	1
Toyota	24	4	28	19	1	20	48
Trabant	-	-	-	18	-	18	18
Volha	-	-	-	2	-	2	2
Volkswagen	174	9	183	123	11	134	317
Volvo	3	2	5	8	-	8	13
Wartburg	-	-	-	7	-	7	7
Zastava	-	-	-	1	-	1	1
Nezařazené	-	-	-	26	1	27	27
<b>Celkem</b>	<b>645</b>	<b>80</b>	<b>725</b>	<b>2517</b>	<b>178</b>	<b>2695</b>	<b>3420</b>

\* Vyvezená - různého stáří obdobně jako dovážená ojetá vozidla

\*\* Zrušená - zrušena technická způsobilost, vozidlo určeno k fyzické likvidaci

Zdroj dat: Centrální registr vozidel Ministerstva dopravy ČR.

Pro SDA ve spolupráci s MD ČR, CRV a Sdružením AP zpracovala fa RTV data, s.r.o. - 3.3.2017 13:32



## Vozidla vyřazená z CRV OA+LUV za rok - Karlovarský 1-2/2017

Značka	Vyvezená *			Zrušená **			Celkem
	OA	LUV	Celkem	OA	LUV	Celkem	
<b>Vyřazená vozidla</b>							
Aro	-	-	-	1	-	1	1
Audi	59	-	59	5	-	5	64
Austin	-	-	-	1	-	1	1
Avia	-	1	1	-	-	-	1
Barkas	-	-	-	1	-	1	1
BMW	4	2	6	6	-	6	12
Citroën	3	-	3	14	1	15	18
Dacia	2	-	2	4	-	4	6
Daewoo	-	-	-	8	-	8	8
Fiat	6	-	6	39	3	42	48
Ford	2	1	3	73	9	82	85
Honda	-	-	-	2	-	2	2
Hyundai	-	-	-	8	3	11	11
Chevrolet	-	-	-	-	1	1	1
Iveco	-	-	-	-	1	1	1
Jaguar	1	-	1	-	-	-	1
Kia	-	-	-	6	-	6	6
Lada	-	-	-	4	-	4	4
Lancia	1	-	1	-	-	-	1
Land Rover	1	-	1	-	-	-	1
Lublin	-	-	-	-	1	1	1
Mazda	6	-	6	11	1	12	18
Mercedes-Benz	14	1	15	5	2	7	22
Mitsubishi	-	1	1	9	-	9	10
Multicar	-	-	-	-	1	1	1
Nissan	-	1	1	14	-	14	15
Olťcit	-	-	-	1	-	1	1
Opel	1	1	2	59	-	59	61
Peugeot	5	-	5	32	4	36	41
Renault	6	-	6	59	2	61	67
Seat	8	-	8	15	-	15	23
Simca	-	-	-	1	-	1	1
Subaru	1	-	1	3	-	3	4
Suzuki	-	1	1	6	-	6	7
Škoda	22	-	22	156	5	161	183
Toyota	3	-	3	6	-	6	9
Trabant	-	-	-	7	-	7	7
Volkswagen	134	3	137	54	2	56	193
Volvo	1	-	1	5	-	5	6
Wartburg	-	-	-	4	-	4	4
Nezařazené	-	-	-	26	1	27	27
<b>Celkem</b>	<b>280</b>	<b>12</b>	<b>292</b>	<b>645</b>	<b>37</b>	<b>682</b>	<b>974</b>

\* Vyvezená - různého stáří obdobně jako dovážená ojetá vozidla

\*\* Zrušená - zrušena technická způsobilost, vozidlo určeno k fyzické likvidaci

Zdroj dat: Centrální registr vozidel Ministerstva dopravy ČR.

Pro SDA ve spolupráci s MD ČR, CRV a Sdružením AP zpracovala fa RTV data, s.r.o. - 3.3.2017 13:32

# Vozidla vyřazená z CRV OA+LUV za rok - Královéhradecký

## 1-2/2017

Značka	Vyvezená *			Zrušená **			Celkem
	OA	LUV	Celkem	OA	LUV	Celkem	
<b>Vyřazená vozidla</b>							
Alfa Romeo	-	-	-	5	-	5	5
Audi	8	1	9	4	-	4	13
Avia	-	-	-	-	1	1	1
Barkas	-	1	1	-	-	-	1
Bentley	1	-	1	-	-	-	1
BMW	10	-	10	12	-	12	22
Citroën	1	2	3	63	6	69	72
Dacia	-	-	-	3	-	3	3
Daewoo	-	-	-	24	-	24	24
Daihatsu	1	-	1	5	-	5	6
Ferrari	1	-	1	1	-	1	2
Fiat	2	-	2	82	8	90	92
Ford	6	-	6	127	8	135	141
Honda	3	-	3	5	-	5	8
Hyundai	6	1	7	22	1	23	30
Chevrolet	23	-	23	2	-	2	25
Chrysler	-	-	-	2	-	2	2
Iveco	-	1	1	-	1	1	2
Kia	1	-	1	1	1	2	3
Lada	29	5	34	15	-	15	49
Land Rover	-	-	-	1	-	1	1
Mazda	1	3	4	13	-	13	17
Mercedes-Benz	7	1	8	4	3	7	15
Mini	-	-	-	1	-	1	1
Mitsubishi	2	1	3	5	-	5	8
Moskvič	-	-	-	3	-	3	3
Multicar	-	-	-	-	1	1	1
Nissan	2	2	4	13	1	14	18
Oltecit	-	-	-	1	-	1	1
Opel	10	-	10	74	4	78	88
Peugeot	8	2	10	115	6	121	131
Plymouth	-	-	-	1	-	1	1
Porsche	1	-	1	-	-	-	1
Renault	5	4	9	100	7	107	116
Rover	-	-	-	5	-	5	5
Seat	172	-	172	13	-	13	185
Simca	1	-	1	2	-	2	3
Subaru	-	-	-	5	-	5	5
Suzuki	3	-	3	10	-	10	13
Škoda	49	-	49	414	16	430	479
Tatra	-	-	-	2	-	2	2
Toyota	3	3	6	4	-	4	10
Trabant	-	-	-	17	-	17	17
UAZ	-	8	8	-	-	-	8
Volkswagen	24	2	26	40	1	41	67
Volvo	-	-	-	3	-	3	3
Wartburg	-	-	-	17	-	17	17
Nezařazené	-	-	-	26	1	27	27
<b>Celkem</b>	<b>380</b>	<b>37</b>	<b>417</b>	<b>1262</b>	<b>66</b>	<b>1328</b>	<b>1745</b>

\* Vyvezená - různého stáří obdobně jako dovážená ojetá vozidla

\*\* Zrušená - zrušena technická způsobilost, vozidlo určeno k fyzické likvidaci

Zdroj dat: Centrální registr vozidel Ministerstva dopravy ČR.

Pro SDA ve spolupráci s MD ČR, CRV a Sdružením AP zpracovala fa RTV data, s.r.o. - 3.3.2017 13:32

# Vozidla vyřazená z CRV OA+LUV za rok - Liberecký

## 1-2/2017

Značka	Vyvezená *			Zrušená **			Celkem
	OA	LUV	Celkem	OA	LUV	Celkem	
<b>Vyřazená vozidla</b>							
Alfa Romeo	1	-	1	2	-	2	3
Aro	-	1	1	2	-	2	3
Audi	3	-	3	10	-	10	13
Avia	-	-	-	-	2	2	2
Barkas	-	-	-	1	-	1	1
BMW	5	-	5	6	-	6	11
Citroën	2	1	3	46	7	53	56
Dacia	1	1	2	3	1	4	6
Daewoo	1	-	1	16	-	16	17
Daihatsu	-	-	-	5	-	5	5
Dodge	-	-	-	1	-	1	1
Fiat	-	1	1	55	2	57	58
Ford	3	1	4	107	7	114	118
Gaz	-	-	-	1	-	1	1
Honda	-	-	-	5	-	5	5
Hyundai	3	-	3	12	-	12	15
Chevrolet	-	-	-	1	-	1	1
Chrysler	-	-	-	3	-	3	3
Isuzu	-	-	-	1	-	1	1
Iveco	-	2	2	1	-	1	3
Kia	2	-	2	6	-	6	8
Lada	-	-	-	24	1	25	25
Lancia	-	-	-	3	-	3	3
Lavina	-	-	-	1	-	1	1
Mazda	1	-	1	12	-	12	13
Mercedes-Benz	4	5	9	11	5	16	25
Mitsubishi	3	1	4	12	-	12	16
Moskvič	-	-	-	1	-	1	1
Multicar	-	-	-	-	4	4	4
Nissan	2	1	3	21	1	22	25
Oltcit	-	-	-	2	-	2	2
Opel	2	-	2	76	4	80	82
Peugeot	17	1	18	76	4	80	98
Plymouth	-	-	-	1	-	1	1
Raf	-	-	-	-	1	1	1
Renault	7	-	7	124	4	128	135
Rover	-	-	-	4	-	4	4
Seat	2	-	2	25	2	27	29
Simca	-	-	-	2	-	2	2
Subaru	-	-	-	27	-	27	27
Suzuki	2	-	2	20	-	20	22
Škoda	22	1	23	523	14	537	560
Taz	-	-	-	-	1	1	1
Toyota	3	-	3	7	-	7	10
Trabant	-	-	-	31	-	31	31
Volha	1	-	1	-	-	-	1
Volkswagen	11	-	11	53	1	54	65
Volvo	1	-	1	1	-	1	2
Wartburg	-	-	-	11	-	11	11
Zastava	-	-	-	1	-	1	1
Zaz	-	-	-	1	-	1	1
Žuk	-	-	-	2	-	2	2
Nezařazené	-	-	-	26	1	27	27
<b>Celkem</b>	<b>99</b>	<b>16</b>	<b>115</b>	<b>1382</b>	<b>62</b>	<b>1444</b>	<b>1559</b>

\* Vyvezená - různého stáří obdobně jako dovážená ojetá vozidla

\*\* Zrušená - zrušena technická způsobilost, vozidlo určeno k fyzické likvidaci

Zdroj dat: Centrální registr vozidel Ministerstva dopravy ČR.

Pro SDA ve spolupráci s MD ČR, CRV a Sdružením AP zpracovala fa RTV data, s.r.o. - 3.3.2017 13:32

# Vozidla vyřazená z CRV OA+LUV za rok - Moravskoslezský

1-2/2017

Značka	Vyvezená *			Zrušená **			Celkem
	OA	LUV	Celkem	OA	LUV	Celkem	
<b>Vyřazená vozidla</b>							
Acura	1	-	1	-	-	-	1
Alfa Romeo	1	-	1	13	-	13	14
Aston Martin	1	-	1	-	-	-	1
Audi	37	3	40	34	-	34	74
Austin	-	-	-	3	-	3	3
Auto-Union	-	-	-	1	-	1	1
Barkas	-	-	-	1	-	1	1
BMW	22	2	24	19	-	19	43
Cadillac	1	-	1	-	-	-	1
Citroën	15	5	20	80	13	93	113
Dacia	13	1	14	4	-	4	18
Daewoo	1	-	1	53	1	54	55
Daihatsu	-	-	-	4	-	4	4
Dodge	1	-	1	1	-	1	2
Ferrari	1	-	1	-	-	-	1
Fiat	7	9	16	198	16	214	230
Ford	213	9	222	244	22	266	488
Honda	9	1	10	18	-	18	28
Hyundai	59	5	64	29	1	30	94
Chevrolet	7	-	7	4	-	4	11
Chrysler	2	-	2	4	-	4	6
Iveco	-	3	3	-	2	2	5
Jaguar	2	-	2	-	-	-	2
Jeep	4	-	4	-	-	-	4
Kia	8	3	11	15	5	20	31
Lada	3	1	4	26	1	27	31
Lamborghini	1	-	1	-	-	-	1
Lancia	1	-	1	10	-	10	11
Land Rover	3	-	3	1	-	1	4
Lexus	2	1	3	-	-	-	3
Lublin	-	-	-	-	1	1	1
Maserati	1	-	1	-	-	-	1
Mazda	7	1	8	44	3	47	55
Mercedes-Benz	32	7	39	16	6	22	61
Microcar	-	-	-	-	1	1	1
Mini	-	-	-	1	-	1	1
Mitsubishi	4	-	4	14	-	14	18
Moskvič	-	-	-	4	-	4	4
Multicar	-	-	-	-	1	1	1
Nissan	10	4	14	33	1	34	48
Oltecit	-	-	-	7	-	7	7
Opel	22	3	25	223	3	226	251
Peugeot	17	3	20	145	17	162	182
Piaggio	-	2	2	-	-	-	2
Porsche	5	1	6	-	-	-	6
Proton	-	-	-	1	-	1	1
Renault	32	12	44	296	13	309	353
Rover	-	-	-	8	-	8	8
Sam	1	-	1	-	-	-	1
Seat	21	-	21	51	3	54	75
Subaru	6	-	6	3	-	3	9
Suzuki	6	1	7	14	-	14	21
Škoda	85	2	87	982	25	1007	1094
Tatra	1	-	1	2	-	2	3
Taz	-	-	-	-	1	1	1
Toyota	20	2	22	17	1	18	40
Trabant	-	-	-	10	-	10	10
Volha	-	-	-	2	-	2	2
Volkswagen	64	6	70	133	11	144	214
Volvo	3	-	3	7	-	7	10
Wartburg	-	-	-	11	-	11	11
Zaz	-	-	-	2	-	2	2
Žuk	-	-	-	1	-	1	1
Nezařazené	-	-	-	26	1	27	27
<b>Celkem</b>	<b>752</b>	<b>87</b>	<b>839</b>	<b>2815</b>	<b>149</b>	<b>2964</b>	<b>3803</b>

\* Vyvezená - různého stáří obdobně jako dovážená ojetá vozidla

\*\* Zrušená - zrušena technická způsobilost, vozidlo určeno k fyzické likvidaci

Zdroj dat: Centrální registr vozidel Ministerstva dopravy ČR.

Pro SDA ve spolupráci s MD ČR, CRV a Sdružením AP zpracovala fa RTV data, s.r.o. - 3.3.2017 13:32



# Vozidla vyřazená z CRV OA+LUV za rok - Olomoucký

## 1-2/2017

Značka	Vyvezená *			Zrušená **			Celkem
	OA	LUV	Celkem	OA	LUV	Celkem	
<b>Vyřazená vozidla</b>							
Adria	-	-	-	1	-	1	1
Aero	-	-	-	1	-	1	1
Alfa Romeo	3	-	3	14	-	14	17
Alpina	1	-	1	-	-	-	1
Aro	-	-	-	5	1	6	6
Audi	17	-	17	26	-	26	43
Austin	-	-	-	1	-	1	1
Avia	-	-	-	-	3	3	3
Barkas	-	1	1	1	-	1	2
BMW	7	-	7	24	-	24	31
Cadillac	-	-	-	1	-	1	1
Citroën	2	2	4	62	12	74	78
Dacia	4	-	4	15	1	16	20
Daewoo	-	-	-	30	-	30	30
Daihatsu	-	-	-	4	-	4	4
Ferrari	2	-	2	-	-	-	2
Fiat	3	4	7	204	15	219	226
Ford	4	6	10	233	24	257	267
Honda	5	1	6	14	1	15	21
Hyundai	4	-	4	23	1	24	28
Chevrolet	3	-	3	1	-	1	4
Chrysler	-	-	-	5	-	5	5
Iveco	-	3	3	-	1	1	4
Jaguar	1	-	1	6	-	6	7
Jeep	1	1	2	1	-	1	3
Kia	10	-	10	10	-	10	20
Lada	-	-	-	98	-	98	98
Lancia	1	-	1	9	-	9	10
Land Rover	-	-	-	1	-	1	1
Lavina	-	-	-	1	-	1	1
Lexus	-	-	-	1	-	1	1
Liaz	-	-	-	-	1	1	1
Lublin	-	-	-	-	1	1	1
Mazda	1	3	4	33	6	39	43
Mercedes-Benz	10	7	17	19	9	28	45
Microcar	-	-	-	-	1	1	1
Mini	1	-	1	-	-	-	1
Mitsubishi	2	2	4	10	1	11	15
Moskvič	-	-	-	25	-	25	25
Multicar	-	1	1	-	13	13	14
Nissan	2	3	5	31	3	34	39
Olťcit	-	-	-	7	-	7	7
Opel	18	-	18	150	5	155	173
Peugeot	5	3	8	141	8	149	157
Plymouth	-	-	-	1	-	1	1
Porsche	1	-	1	-	-	-	1
Renault	6	9	15	161	12	173	188
Rover	1	-	1	7	-	7	8
Saab	-	-	-	1	-	1	1
Seat	-	-	-	40	-	40	40
Simca	-	-	-	2	-	2	2
Subaru	-	-	-	10	1	11	11
Sun Living	1	-	1	-	-	-	1
Suzuki	1	-	1	12	-	12	13
Škoda	34	2	36	1039	63	1102	1138
Talbot	-	-	-	2	-	2	2
Tatra	-	-	-	4	-	4	4
Taz	-	-	-	1	2	3	3
Toyota	10	-	10	9	2	11	21
Trabant	-	-	-	39	-	39	39
Volha	-	-	-	4	1	5	5
Volkswagen	30	5	35	93	10	103	138
Volvo	4	-	4	3	-	3	7
Wartburg	-	-	-	18	-	18	18
Zastava	-	-	-	6	-	6	6
Žuk	-	-	-	5	-	5	5

<b>Nezařazené</b>	-	-	-	<b>26</b>	<b>1</b>	<b>27</b>	<b>27</b>
<b>Celkem</b>	<b>195</b>	<b>53</b>	<b>248</b>	<b>2691</b>	<b>199</b>	<b>2890</b>	<b>3138</b>

\* Vyvezená - různého stáří obdobně jako dovážená ojetá vozidla

\*\* Zrušená - zrušena technická způsobilost, vozidlo určeno k fyzické likvidaci

Zdroj dat: Centrální registr vozidel Ministerstva dopravy ČR.

Pro SDA ve spolupráci s MD ČR, CRV a Sdružením AP zpracovala fa RTV data, s.r.o. - 3.3.2017 13:32

# Vozidla vyřazená z CRV OA+LUV za rok - Pardubický

## 1-2/2017

Značka	Vyvezená *			Zrušená **			Celkem
	OA	LUV	Celkem	OA	LUV	Celkem	
<b>Vyřazená vozidla</b>							
Alfa Romeo	-	-	-	2	-	2	2
Aro	-	-	-	1	-	1	1
Audi	60	-	60	11	-	11	71
Austin	-	-	-	1	-	1	1
Avia	-	-	-	-	1	1	1
Barkas	-	-	-	2	-	2	2
BMW	7	-	7	12	-	12	19
Cadillac	1	-	1	-	-	-	1
Citroën	5	-	5	49	5	54	59
Dacia	2	-	2	4	-	4	6
Daewoo	1	-	1	8	-	8	9
Daihatsu	1	-	1	1	-	1	2
Fiat	1	2	3	98	4	102	105
Ford	7	3	10	197	12	209	219
GM	-	-	-	1	-	1	1
Honda	2	-	2	7	-	7	9
Hyundai	3	1	4	13	3	16	20
Chevrolet	-	-	-	4	-	4	4
Chrysler	-	-	-	2	-	2	2
Isuzu	-	-	-	1	-	1	1
Iveco	-	1	1	-	1	1	2
Jeep	-	-	-	1	-	1	1
Kia	-	-	-	4	1	5	5
Lada	-	-	-	20	-	20	20
Lancia	-	-	-	2	-	2	2
Lublin	-	-	-	-	1	1	1
Mazda	1	-	1	26	2	28	29
Mercedes-Benz	1	2	3	12	6	18	21
Mitsubishi	3	2	5	10	-	10	15
Moskvič	-	-	-	6	-	6	6
Multicar	-	-	-	-	4	4	4
Nissan	2	1	3	23	-	23	26
Olcit	-	-	-	1	-	1	1
Olcit	-	-	-	4	-	4	4
Opel	6	1	7	97	2	99	106
Peugeot	1	-	1	87	6	93	94
Pontiac	-	-	-	1	-	1	1
Renault	2	9	11	121	1	122	133
Rover	-	-	-	2	-	2	2
Saab	-	-	-	2	-	2	2
Seat	10	-	10	24	-	24	34
Simca	-	-	-	1	-	1	1
Subaru	-	-	-	3	-	3	3
Suzuki	-	-	-	22	-	22	22
Škoda	31	-	31	495	16	511	542
Talbot	-	-	-	1	-	1	1
Tatra	1	-	1	-	1	1	2
Toyota	4	3	7	4	1	5	12
Trabant	-	-	-	8	-	8	8
Velorex	-	-	-	1	-	1	1
Volkswagen	114	4	118	64	2	66	184
Volvo	1	-	1	3	-	3	4
Wartburg	-	-	-	4	-	4	4
Žuk	-	-	-	1	-	1	1
Nezařazené	-	-	-	26	1	27	27
<b>Celkem</b>	<b>267</b>	<b>29</b>	<b>296</b>	<b>1490</b>	<b>70</b>	<b>1560</b>	<b>1856</b>

\* Vyvezená - různého stáří obdobně jako dovážená ojetá vozidla

\*\* Zrušená - zrušena technická způsobilost, vozidlo určeno k fyzické likvidaci

Zdroj dat: Centrální registr vozidel Ministerstva dopravy ČR.

Pro SDA ve spolupráci s MD ČR, CRV a Sdružením AP zpracovala fa RTV data, s.r.o. - 3.3.2017 13:32

# Vozidla vyřazená z CRV OA+LUV za rok - Plzeňský

## 1-2/2017

Značka	Vyvezená *			Zrušená **			Celkem
	OA	LUV	Celkem	OA	LUV	Celkem	
<b>Vyřazená vozidla</b>							
Alfa Romeo	1	-	1	11	-	11	12
Aston Martin	1	-	1	-	-	-	1
Audi	6	-	6	12	-	12	18
BMW	12	1	13	9	-	9	22
Citroën	4	2	6	89	5	94	100
Dacia	7	-	7	1	-	1	8
Daewoo	-	-	-	14	-	14	14
Daihatsu	-	-	-	3	-	3	3
Ferrari	-	-	-	1	-	1	1
Fiat	7	11	18	101	5	106	124
Ford	12	2	14	142	15	157	171
Honda	-	-	-	7	-	7	7
Hummer	-	1	1	-	-	-	1
Hyundai	13	1	14	14	2	16	30
Chevrolet	-	-	-	1	-	1	1
Chrysler	-	-	-	1	-	1	1
Jeep	4	-	4	2	-	2	6
Kia	2	-	2	6	3	9	11
Lada	-	-	-	4	-	4	4
Lancia	-	-	-	4	-	4	4
Land Rover	1	-	1	-	-	-	1
Lexus	1	-	1	-	-	-	1
Lublin	-	-	-	-	2	2	2
Maruti	-	-	-	1	-	1	1
Mazda	1	-	1	9	1	10	11
Mercedes-Benz	9	5	14	8	1	9	23
Mitsubishi	3	-	3	11	-	11	14
Multicar	-	-	-	-	1	1	1
Nissan	27	-	27	20	1	21	48
Oltecit	-	-	-	1	-	1	1
Opel	26	1	27	102	2	104	131
Peugeot	4	2	6	201	7	208	214
Porsche	2	-	2	-	-	-	2
Proton	-	-	-	1	-	1	1
Renault	3	-	3	118	10	128	131
Rover	-	-	-	3	-	3	3
Saab	-	-	-	1	-	1	1
Seat	100	-	100	31	-	31	131
Ssangyong	1	-	1	-	-	-	1
Subaru	-	-	-	7	-	7	7
Suzuki	2	-	2	10	-	10	12
Škoda	33	1	34	350	12	362	396
Toyota	8	3	11	6	1	7	18
Trabant	-	-	-	4	-	4	4
Vlastní výroba	-	-	-	1	-	1	1
Volkswagen	32	3	35	76	6	82	117
Volvo	2	-	2	3	-	3	5
Wartburg	-	-	-	1	-	1	1
Nezařazené	-	-	-	26	1	27	27
<b>Celkem</b>	<b>324</b>	<b>33</b>	<b>357</b>	<b>1413</b>	<b>75</b>	<b>1488</b>	<b>1845</b>

\* Vyvezená - různého stáří obdobně jako dovážená ojetá vozidla

\*\* Zrušená - zrušena technická způsobilost, vozidlo určeno k fyzické likvidaci

Zdroj dat: Centrální registr vozidel Ministerstva dopravy ČR.

Pro SDA ve spolupráci s MD ČR, CRV a Sdružením AP zpracovala fa RTV data, s.r.o. - 3.3.2017 13:32

# Vozidla vyřazená z CRV OA+LUV za rok - Středočeský

1-2/2017

Značka	Vyvezená *			Zrušená **			Celkem
	OA	LUV	Celkem	OA	LUV	Celkem	
<b>Vyřazená vozidla</b>							
Alfa Romeo	2	-	2	17	-	17	19
Aro	-	-	-	2	-	2	2
Audi	23	-	23	25	1	26	49
Avia	-	-	-	-	4	4	4
Bentley	-	-	-	1	-	1	1
BMW	19	-	19	45	-	45	64
Citroën	16	4	20	162	30	192	212
Dacia	38	-	38	6	1	7	45
Daewoo	-	-	-	36	-	36	36
DAF	-	-	-	-	1	1	1
Daihatsu	1	-	1	3	-	3	4
Datsun	-	-	-	1	-	1	1
Dodge	-	1	1	-	-	-	1
DS	1	-	1	-	-	-	1
Ferrari	1	-	1	-	-	-	1
Fiat	3	2	5	230	17	247	252
Ford	11	5	16	322	40	362	378
Gaz	-	-	-	2	-	2	2
Honda	5	-	5	18	-	18	23
Hyundai	20	2	22	33	3	36	58
Chausson	1	-	1	-	-	-	1
Chevrolet	2	-	2	5	-	5	7
Chrysler	1	-	1	9	-	9	10
Isuzu	-	-	-	1	1	2	2
Iveco	-	4	4	1	2	3	7
Jaguar	1	-	1	2	-	2	3
Jeep	3	1	4	4	-	4	8
Kaipan	-	-	-	1	-	1	1
Kia	10	-	10	15	7	22	32
Lada	2	-	2	77	-	77	79
Lancia	1	-	1	9	-	9	10
Land Rover	7	2	9	4	-	4	13
Lexus	3	-	3	-	-	-	3
Lublin	-	-	-	-	5	5	5
Mazda	3	1	4	57	5	62	66
Mercedes-Benz	29	18	47	36	7	43	90
Mercury	-	-	-	1	-	1	1
Mini	1	-	1	-	-	-	1
Mitsubishi	4	-	4	24	2	26	30
Moskvič	-	-	-	8	-	8	8
Multicar	-	-	-	-	8	8	8
Nissan	23	1	24	51	3	54	78
Olcit	-	-	-	1	-	1	1
Oltcit	-	-	-	9	-	9	9
Opel	20	-	20	204	5	209	229
Peugeot	40	6	46	269	19	288	334
Pilote	1	-	1	-	-	-	1
Plymouth	-	-	-	1	-	1	1
Polonez	-	-	-	-	1	1	1
Pontiac	-	-	-	1	-	1	1
Porsche	7	-	7	-	-	-	7
Proton	-	-	-	3	-	3	3
Renault	63	5	68	283	15	298	366
Rover	1	-	1	7	-	7	8
Saab	1	-	1	6	-	6	7
Santana	1	-	1	-	-	-	1
Seat	127	-	127	63	2	65	192
Simca	-	-	-	3	-	3	3
Subaru	3	-	3	6	-	6	9
Suzuki	5	-	5	21	1	22	27
Škoda	223	-	223	1258	52	1310	1533
Tatra	-	-	-	9	-	9	9
Taz	-	-	-	-	2	2	2
Toyota	44	1	45	19	-	19	64
Trabant	-	-	-	38	-	38	38
Triumph	-	-	-	1	-	1	1

Vauxhall	-	-	-	1	-	1	1
Vlastní výroba	-	-	-	3	-	3	3
Volkswagen	284	6	290	168	9	177	467
Volvo	5	-	5	15	-	15	20
Wartburg	-	-	-	14	-	14	14
Zastava	-	-	-	1	-	1	1
Zaz	-	-	-	1	-	1	1
Žuk	-	-	-	1	-	1	1
Nezařazené	-	-	-	26	1	27	27
<b>Celkem</b>	<b>1056</b>	<b>59</b>	<b>1115</b>	<b>3640</b>	<b>244</b>	<b>3884</b>	<b>4999</b>

\* Vyvezená - různého stáří obdobně jako dovážená ojetá vozidla

\*\* Zrušená - zrušena technická způsobilost, vozidlo určeno k fyzické likvidaci

Zdroj dat: Centrální registr vozidel Ministerstva dopravy ČR.

Pro SDA ve spolupráci s MD ČR, CRV a Sdružením AP zpracovala fa RTV data, s.r.o. - 3.3.2017 13:32

## Vozidla vyřazená z CRV OA+LUV za rok - Ústecký 1-2/2017

Značka	Vyvezená *			Zrušená **			Celkem
	OA	LUV	Celkem	OA	LUV	Celkem	
<b>Vyřazená vozidla</b>							
Alfa Romeo	1	-	1	7	-	7	8
Aro	-	-	-	2	-	2	2
Audi	10	-	10	11	-	11	21
BMW	10	-	10	14	-	14	24
Citroën	7	3	10	62	7	69	79
Dacia	-	1	1	1	1	2	3
Daewoo	1	-	1	27	-	27	28
Daihatsu	-	-	-	3	-	3	3
Dodge	-	-	-	1	-	1	1
Fiat	2	1	3	81	4	85	88
Ford	152	1	153	229	13	242	395
FSO Truck	-	-	-	-	1	1	1
Honda	5	-	5	15	-	15	20
Hyundai	18	1	19	25	3	28	47
Chevrolet	1	-	1	-	-	-	1
Chrysler	-	-	-	3	-	3	3
Isuzu	-	-	-	1	-	1	1
Jaguar	2	-	2	-	-	-	2
Jeep	1	-	1	2	-	2	3
Kia	2	-	2	19	-	19	21
Lada	2	-	2	13	-	13	15
Lancia	-	-	-	7	-	7	7
Land Rover	1	-	1	-	-	-	1
Lexus	1	-	1	-	-	-	1
Mazda	2	-	2	15	1	16	18
Mercedes-Benz	10	5	15	11	-	11	26
Mitsubishi	2	1	3	16	-	16	19
Moskvič	1	-	1	1	-	1	2
Multicar	-	-	-	-	2	2	2
Nissan	-	1	1	21	-	21	22
Oltcit	-	-	-	2	-	2	2
Opel	10	1	11	148	3	151	162
Peugeot	19	-	19	119	4	123	142
Proton	-	-	-	1	-	1	1
Renault	9	5	14	215	7	222	236
Rolls Royce	1	-	1	-	-	-	1
Rover	1	-	1	6	-	6	7
Saab	2	-	2	2	-	2	4
Seat	65	-	65	43	2	45	110
Simca	-	-	-	1	-	1	1
Subaru	-	-	-	2	-	2	2
Suzuki	6	-	6	19	-	19	25
Škoda	77	2	79	496	11	507	586
Talbot	-	-	-	2	-	2	2
Tatra	1	-	1	-	-	-	1
Toyota	8	-	8	7	-	7	15
Trabant	-	-	-	12	-	12	12
Trigano	1	-	1	-	-	-	1
Velorex	-	-	-	1	-	1	1
Volkswagen	32	2	34	100	5	105	139
Volvo	1	-	1	5	-	5	6
Wartburg	-	-	-	5	-	5	5
Zastava	-	-	-	4	-	4	4
Nezařazené	-	-	-	26	1	27	27
<b>Celkem</b>	<b>464</b>	<b>24</b>	<b>488</b>	<b>1803</b>	<b>65</b>	<b>1868</b>	<b>2356</b>

\* Vyvezená - různého stáří obdobně jako dovážená ojetá vozidla

\*\* Zrušená - zrušena technická způsobilost, vozidlo určeno k fyzické likvidaci

Zdroj dat: Centrální registr vozidel Ministerstva dopravy ČR.

Pro SDA ve spolupráci s MD ČR, CRV a Sdružením AP zpracovala fa RTV data, s.r.o. - 3.3.2017 13:32

# Vozidla vyřazená z CRV OA+LUV za rok - Vysočina

## 1-2/2017

Značka	Vyvezená *			Zrušená **			Celkem
	OA	LUV	Celkem	OA	LUV	Celkem	
<b>Vyřazená vozidla</b>							
Alfa Romeo	-	-	-	6	-	6	6
Audi	3	1	4	8	-	8	12
BMW	3	-	3	4	-	4	7
Citroën	4	1	5	56	7	63	68
Dacia	1	-	1	-	-	-	1
Daewoo	-	-	-	9	-	9	9
Daihatsu	-	-	-	1	-	1	1
Fiat	15	-	15	78	3	81	96
Ford	5	-	5	103	10	113	118
Honda	1	-	1	7	-	7	8
Hyundai	7	-	7	16	-	16	23
Iveco	-	1	1	-	-	-	1
Jeep	2	-	2	-	-	-	2
Kia	1	1	2	5	-	5	7
Lada	-	-	-	4	1	5	5
Lancia	-	-	-	5	-	5	5
Land Rover	1	-	1	1	-	1	2
Mazda	1	4	5	18	-	18	23
Mercedes-Benz	4	3	7	2	1	3	10
Mitsubishi	1	-	1	6	-	6	7
Moskvič	1	-	1	-	-	-	1
Nissan	5	-	5	15	-	15	20
Opel	3	-	3	59	-	59	62
Peugeot	16	2	18	103	3	106	124
Renault	4	-	4	93	6	99	103
Rover	-	-	-	7	-	7	7
Saab	-	-	-	1	-	1	1
Seat	21	-	21	31	1	32	53
Subaru	1	-	1	1	-	1	2
Suzuki	2	-	2	10	-	10	12
Škoda	20	1	21	321	6	327	348
Tatra	-	-	-	2	-	2	2
Toyota	4	-	4	3	-	3	7
Trabant	-	-	-	1	-	1	1
Volkswagen	47	2	49	42	1	43	92
Volvo	1	1	2	1	-	1	3
Nezařazené	-	-	-	26	1	27	27
<b>Celkem</b>	<b>174</b>	<b>17</b>	<b>191</b>	<b>1045</b>	<b>40</b>	<b>1085</b>	<b>1276</b>

\* Vyvezená - různého stáří obdobně jako dovážená ojetá vozidla

\*\* Zrušená - zrušena technická způsobilost, vozidlo určeno k fyzické likvidaci

Zdroj dat: Centrální registr vozidel Ministerstva dopravy ČR.

Pro SDA ve spolupráci s MD ČR, CRV a Sdružením AP zpracovala fa RTV data, s.r.o. - 3.3.2017 13:32



# Vozidla vyřazená z CRV OA+LUV za rok - Zlínský

## 1-2/2017

Značka	Vyvezená *			Zrušená **			Celkem
	OA	LUV	Celkem	OA	LUV	Celkem	
<b>Vyřazená vozidla</b>							
Alfa Romeo	1	-	1	5	-	5	6
Aro	-	-	-	1	-	1	1
Audi	11	1	12	9	-	9	21
Barkas	-	-	-	1	-	1	1
BMW	4	1	5	9	-	9	14
Citroën	7	1	8	30	6	36	44
Dacia	2	-	2	2	1	3	5
Daewoo	1	-	1	16	-	16	17
Daihatsu	1	-	1	-	-	-	1
Dodge	2	-	2	-	-	-	2
Fiat	2	-	2	76	6	82	84
Ford	12	10	22	104	9	113	135
Honda	3	-	3	7	-	7	10
Hyundai	2	1	3	13	1	14	17
Chevrolet	-	-	-	2	-	2	2
Iveco	-	1	1	-	2	2	3
Jaguar	1	-	1	-	-	-	1
Jeep	2	-	2	-	-	-	2
Kia	5	-	5	4	-	4	9
Lada	1	-	1	7	1	8	9
Lancia	1	-	1	4	-	4	5
Land Rover	3	-	3	-	-	-	3
Lavina	-	-	-	1	-	1	1
Lincoln	-	-	-	1	-	1	1
Lublin	-	-	-	-	1	1	1
Mazda	2	-	2	19	1	20	22
Mercedes-Benz	12	6	18	4	4	8	26
Mini	1	-	1	-	-	-	1
Mitsubishi	6	-	6	5	-	5	11
Nissan	56	3	59	20	-	20	79
Oltecit	-	-	-	1	-	1	1
Opel	6	1	7	85	7	92	99
Peugeot	7	-	7	56	5	61	68
Renault	4	2	6	95	4	99	105
Rover	1	-	1	4	-	4	5
Seat	19	-	19	18	1	19	38
Subaru	7	-	7	8	-	8	15
Suzuki	8	-	8	11	-	11	19
Škoda	25	1	26	383	14	397	423
Tatra	-	-	-	1	-	1	1
Taz	-	-	-	-	1	1	1
Toyota	12	2	14	5	1	6	20
Trabant	-	-	-	2	-	2	2
Volkswagen	65	1	66	59	3	62	128
Volvo	8	-	8	-	-	-	8
Nezařazené	-	-	-	26	1	27	27
<b>Celkem</b>	<b>300</b>	<b>31</b>	<b>331</b>	<b>1094</b>	<b>69</b>	<b>1163</b>	<b>1494</b>

\* Vyvezená - různého stáří obdobně jako dovážená ojetá vozidla

\*\* Zrušená - zrušena technická způsobilost, vozidlo určeno k fyzické likvidaci

Zdroj dat: Centrální registr vozidel Ministerstva dopravy ČR.

Pro SDA ve spolupráci s MD ČR, CRV a Sdružením AP zpracovala fa RTV data, s.r.o. - 3.3.2017 13:32

# Registrace vozidel v ČR za měsíc

## 2/2017

Kategorie	Nová vozidla		Ojetá vozidla		Celkem		Z toho z roku 2016	Vyřazená vozidla
	Ks	Podíl	Ks	Podíl	Ks	Podíl	Ks	Ks
<b>OA - Osobní automobily</b>	<b>20455</b>	79.89 %	<b>11982</b>	84.93 %	<b>32437</b>	81.68 %		<b>16725</b>
<b>LUV - Lehká užitková vozidla</b>	<b>1335</b>	5.21 %	<b>756</b>	5.36 %	<b>2091</b>	5.27 %		<b>1168</b>
<b>BUS - Autobusy</b>	<b>57</b>	0.22 %	<b>26</b>	0.18 %	<b>83</b>	0.21 %		<b>80</b>
<b>NA - Nákladní automobily</b>	<b>695</b>	2.71 %	<b>285</b>	2.02 %	<b>980</b>	2.47 %		<b>1286</b>
<b>L - Motocykly</b>	<b>638</b>	2.49 %	<b>685</b>	4.86 %	<b>1323</b>	3.33 %		<b>1740</b>
<b>O - Přívesy a návěsy</b>	<b>2075</b>	8.10 %	<b>276</b>	1.96 %	<b>2351</b>	5.92 %		<b>1165</b>
<b>T - Traktory</b>	<b>167</b>	0.65 %	<b>58</b>	0.41 %	<b>225</b>	0.57 %		<b>60</b>
<b>Ostatní vozidla</b>	<b>181</b>	0.71 %	<b>39</b>	0.28 %	<b>220</b>	0.55 %		<b>101</b>
<b>Nezařaditelné</b>		0	<b>1</b>	0.01 %	<b>1</b>	0.00 %		<b>46</b>
<b>Celkem vozidel</b>	<b>25603</b>	<b>100 %</b>	<b>14108</b>	<b>100 %</b>	<b>39711</b>	<b>100 %</b>		<b>22371</b>
<b>Zařazeno z předchozích období</b>					<b>-42</b>	-0.11 %		
<b>Vyřazeno z předchozích období</b>					<b>0</b>	0 %		
<b>Odloženo k zařazení</b>					<b>4</b>	0.01 %		
<b>Celkem registrovaných vozidel</b>					<b>39673</b>			

Zdroj dat: Centrální registr vozidel Ministerstva dopravy ČR.  
Pro SDA ve spolupráci s MD ČR, CRV a Sdružením AP zpracovala fa RTV data, s.r.o. - 3.3.2017 13:31

# Registrace vozidel v ČR za rok

## 1-2/2017

Kategorie	Nová vozidla		Ojetá vozidla		Celkem		Z toho z roku 2016	Vyřazená vozidla
	Ks	Podíl	Ks	Podíl	Ks	Podíl	Ks	Ks
<b>OA - Osobní automobily</b>	<b>41273</b>	80.26 %	<b>23159</b>	85.44 %	<b>64432</b>	82.05 %		<b>36675</b>
<b>LUV - Lehká užitková vozidla</b>	<b>2799</b>	5.44 %	<b>1515</b>	5.59 %	<b>4314</b>	5.49 %		<b>2587</b>
<b>BUS - Autobusy</b>	<b>105</b>	0.20 %	<b>54</b>	0.20 %	<b>159</b>	0.20 %		<b>214</b>
<b>NA - Nákladní automobily</b>	<b>1533</b>	2.98 %	<b>521</b>	1.92 %	<b>2054</b>	2.62 %		<b>3195</b>
<b>L - Motocykly</b>	<b>1271</b>	2.47 %	<b>1125</b>	4.15 %	<b>2396</b>	3.05 %		<b>2807</b>
<b>O - Přívesy a návěsy</b>	<b>3750</b>	7.29 %	<b>536</b>	1.98 %	<b>4286</b>	5.46 %		<b>2377</b>
<b>T - Traktory</b>	<b>337</b>	0.66 %	<b>118</b>	0.44 %	<b>455</b>	0.58 %		<b>98</b>
<b>Ostatní vozidla</b>	<b>357</b>	0.69 %	<b>75</b>	0.28 %	<b>432</b>	0.55 %		<b>239</b>
<b>Nezařaditelné</b>		0	<b>1</b>	0.00 %	<b>1</b>	0.00 %		<b>166</b>
<b>Celkem vozidel</b>	<b>51425</b>	<b>100 %</b>	<b>27104</b>	<b>100 %</b>	<b>78529</b>	<b>100 %</b>		<b>48358</b>
<b>Zařazeno z předchozích období</b>					<b>-42</b>	-0.05 %		
<b>Vyřazeno z předchozích období</b>					<b>0</b>	0 %		
<b>Odloženo k zařazení</b>					<b>46</b>	0.06 %		
<b>Celkem registrovaných vozidel</b>					<b>78533</b>			

Zdroj dat: Centrální registr vozidel Ministerstva dopravy ČR.  
Pro SDA ve spolupráci s MD ČR, CRV a Sdružením AP zpracovala fa RTV data, s.r.o. - 3.3.2017 13:31